


Trafikrapport

1975



Vejdirektoratet 1976

PERMANENTE TÆLLESTATIONER

MASKINELLE OG MANUELLE TÆLLINGER

Bemærkninger.

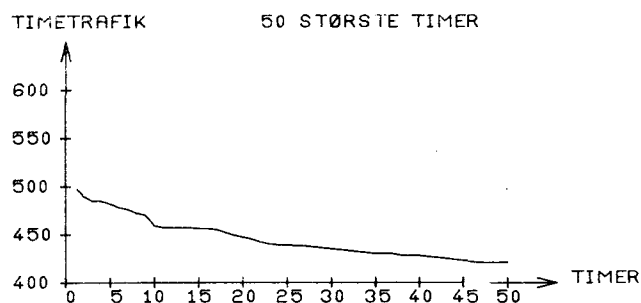
Tælleresultaterne er behandlet på edb. Ved svigt i et tælleapparat på grund af vejarbejde eller fejl i apparatet, bliver resultaterne fra den sidst talte uge automatisk overført til den uge, hvor apparatet har svigtet. Denne procedure gentages indtil apparatet fungerer normalt igen.

Ved kortvarige apparatsvigt bliver resultaterne korrigeret manuelt. Ved langvarige svigt foretages ingen manuel korrektion. En bemærkning om apparatsvigt er i disse tilfælde indføjet i tabellen over månedsdøgn, ved de berørte måneder.

FORSKYDELIGE HELLIGDAGE

	Påskedag	St. Bededag	Kr. Himmelfartsdag	Pinsedag
1974	14. april	10. maj	23. maj	2. juni
1975	30. marts	25. april	8. maj	18. maj

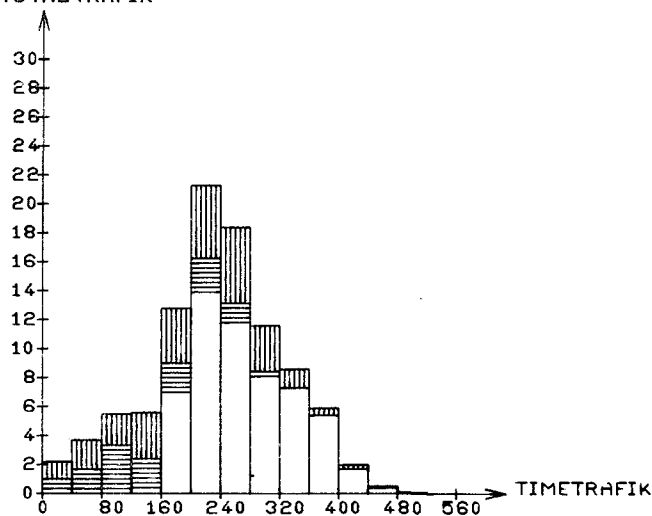
STØRSTE TIME 30. ST. TIME		
UGEDAG	SØNDAG 20/ 7	SØNDAG 20/ 7
TIME	14-15	17-18
I PCT AF ÅRSDØGN	13.2	11.5
I PCT AF JULIDØGN	10.4	9.1



ÅRETS TIMER FORDELT EFTER TIMETRAFIKKENS STØRRELSE

ANTAL KØRETØJER PR. TIME	WEEK END & HEL. TIMER	HVER DAGS NAT TIMER	HVER DAGS DAG TIMER	----HELE ÅRET----			
				TIMER IALT	PCT	AKK. PCT	
0- 40	639	1405	1	2045	23.3	0.0	
41- 80	428	431	5	864	9.8	23.3	
81- 120	273	513	11	797	9.0	33.2	
121- 160	294	220	38	552	6.3	42.2	
161- 200	268	181	519	968	11.0	48.5	
201- 240	315	152	879	1346	15.3	59.6	
241- 280	274	82	625	981	11.1	75.0	
281- 320	134	32	375	541	6.1	86.1	
321- 360	51	6	296	353	4.0	92.3	
361- 400	21	2	199	222	2.5	96.3	
401- 440	11	0	58	69	0.7	98.9	
441- 480	3	0	14	17	0.1	99.6	
481- 520	1	0	4	5	0.0	99.8	
521- 560	0	0	0	0	0.0	99.9	
SUM	2712	3024	3024	8760	99.9		

PCT AF ÅRS-
TOTALTRAFIK



ÅRSTOTALTRAFIKKEN FORDELT EFTER TIMETRAFIKKENS STØRRELSE

ANTAL KØRETØJER PR. TIME	WEEK END & HEL. TRAFIK	HVER DAGS NAT TRAFIK	HVER DAGS DAG TRAFIK	--ÅRSTOTALTRAFIK--			
				TRAFIK IALT	PCT	AKK. PCT	
0- 40	13.3	19.1	0.0	32.4	2.3	0.0	
41- 80	25.2	27.2	0.3	52.8	3.8	2.3	
81- 120	27.3	50.3	1.1	78.8	5.7	6.2	
121- 160	41.5	30.6	5.5	77.7	5.6	11.9	
161- 200	48.4	32.2	96.5	177.1	12.9	17.6	
201- 240	69.6	33.4	192.2	295.2	21.5	30.5	
241- 280	71.1	21.0	162.0	254.2	18.5	52.0	
281- 320	40.1	9.5	111.7	161.4	11.7	70.5	
321- 360	17.2	2.0	100.7	119.9	8.7	82.2	
361- 400	7.8	0.7	75.2	83.8	6.1	91.0	
401- 440	4.6	0.0	24.1	28.8	2.0	97.1	
441- 480	1.3	0.0	6.3	7.7	0.5	99.1	
481- 520	0.4	0.0	1.9	2.4	0.1	99.7	
521- 560	0.0	0.0	0.0	0.0	0.0	99.9	
SUM	368.3	226.4	778.2	1373.0	99.9		
PCT	26	16	56	100			

SUM 368.3 226.4 778.2 1373.0 99.9
PCT 26 16 56 100

*: ANTAL KØRETØJER I 1000

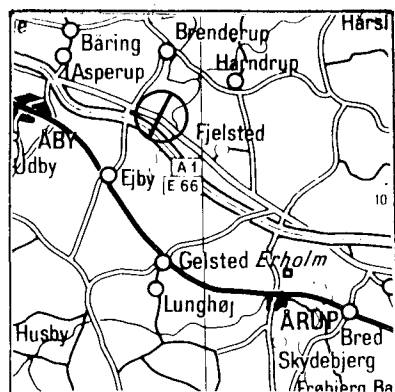
FORDELING PÅ KØRETØJSARTER - MANUELLE TÆLLINGER

DATO	KL.	BILER IALT	PERSON BILER	BUS SER	VAREVUGNE -----LASTBILER (TOTALVÆGT EXCL. EVT. PAHÆNG)-----												MOT. CYKL	KNAL LERT	CYK LER		
					<2 T	2-6 T	6 - 10 T HERAF			10 - 14 T HERAF			14 - 16 T HERAF			OVER 16 T HERAF					
							IALT	M.PH		IALT	M.PH	S&TV	IALT	M.PH	S&TV	IALT				M.PH	S&TV
9/ 4	6-18	2848	2137	46	194	212	37	0	169	11	3	19	8	6	34	3	0	10	60	17	
	%	100.0	75.0	1.6	6.8	7.4	1.3	0.0	5.9	0.4	0.1	0.7	0.3	0.2	1.2	0.1	0.0				
23/ 7	6-18	3841	3298	37	207	158	37	0	64	4	0	24	3	3	16	4	1	36	92	114	
	%	100.0	85.9	1.0	5.4	4.1	1.0	0.0	1.7	0.1	0.0	0.6	0.1	0.1	0.4	0.1	0.0				
12/11	6-18	3048	2288	40	212	213	41	0	188	8	3	15	7	0	51	9	0	16	63	24	
	%	100.0	75.1	1.3	7.0	7.0	1.3	0.0	6.2	0.3	0.1	0.5	0.2	0.0	1.7	0.3	0.0				

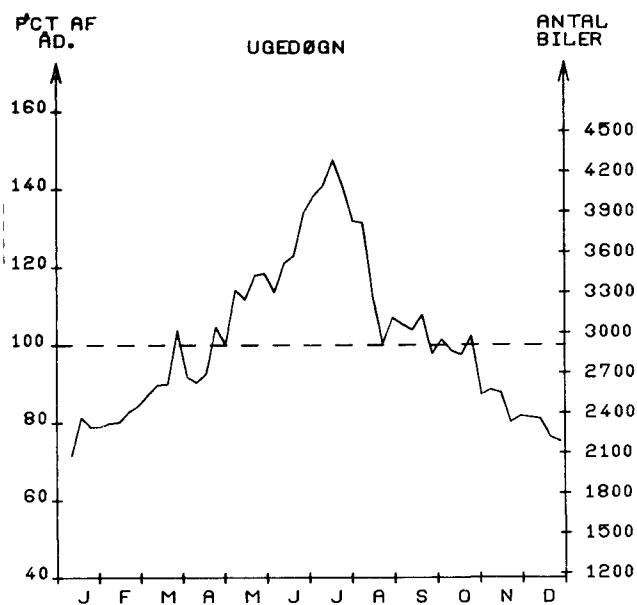
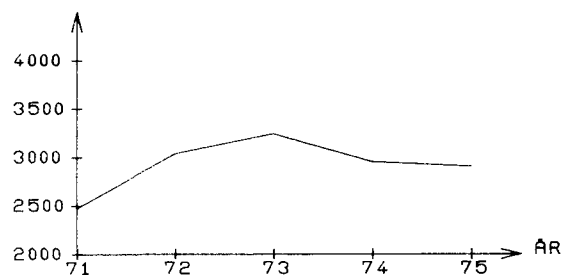
STATION: 042-0060

VEJNR: 501 KM: 28.900

VEJNAV: KORSEBJERG-MIDDELFART



ÅRSDØGNTRAFIK



MANEDSDØGN

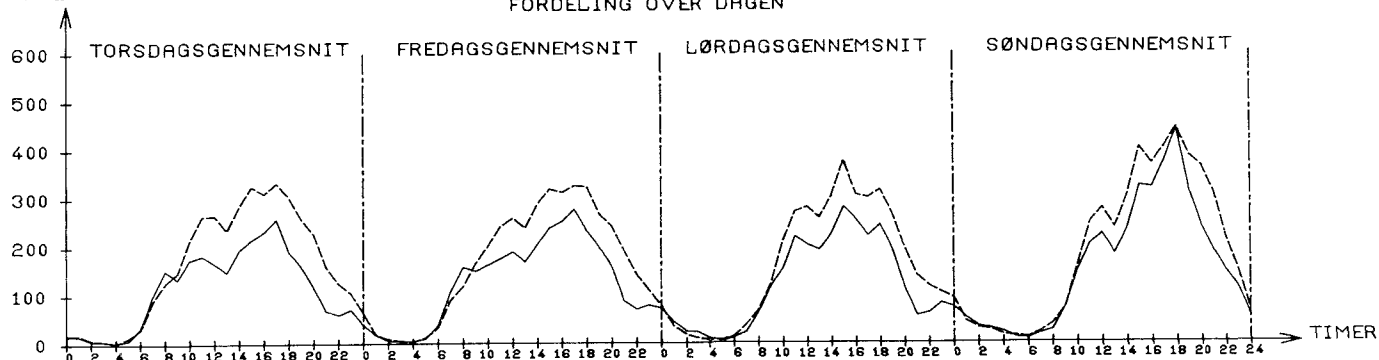
	JAN.	FEB.	MAR.	APR.	MAJ.	JUN.	JUL.	AUG.	SEP.	OKT.	NOV.	DEC.	ÅRSDØGN
1975	2206	2363	2714	2741	3254	3628	4086	3340	2998	2843	2469	2253	2907
1974	2332	2802	2861	3014	3097	3416	4062	3344	3028	2821	2521	2176	2957
ANDR. 1 %	- 5	- 15	- 5	- 9	5	6	0	0	0	0	- 2	3	- 1.6

SEPTEMBER	HVERDAGSDØGN JUNI-AUGUST	JAN.-MAJ OG SEPT.-DEC.
2880	3599	2595

WEEKEND- OG JUNI-AUGUST	HELLIGDAGE JAN.-MAJ OG SEPT.-DEC.
3894	2772

TIMETRAFIK

FORDELING OVER DAGEN



JULI: TIMEGENS. 164
SEPT.: TIMEGENS. 115

TIMEGENS. 167
TIMEGENS. 128

TIMEGENS. 160
TIMEGENS. 120

TIMEGENS. 192
TIMEGENS. 157

--- JULI
— SEPTEMBER

	STØRSTE TIME	30. ST. TIME
UGEDAG	SØNDAG 20/ 7	SØNDAG 30/ 3
TIME	17-18	14-15
I PCT AF ÅRSDØGN	16.8	13.9
I PCT AF JULIDØGN	11.9	9.9

ÅRETS TIMER FORDELT EFTER TIMETRAFIKKENS STØRRELSE

ANTAL KØRETØJER PR. TIME	WEEK END & HEL. TIMER	HVER DAGS NAT TIMER	HVER DAGS DAG TIMER	----HELE ÅRET----- TIMER	PCT	AKK. PCT
0- 40	834	1618	11	2463	28.1	0.0
41- 80	400	718	35	1153	13.1	28.1
81- 120	258	345	238	841	9.6	41.2
121- 160	258	185	782	1225	13.9	50.8
161- 200	270	75	861	1206	13.7	64.8
201- 240	228	56	611	895	10.2	78.6
241- 280	183	22	292	497	5.6	88.8
281- 320	124	5	126	255	2.9	94.4
321- 360	68	0	54	122	1.3	97.4
361- 400	52	0	14	66	0.7	98.7
401- 440	26	0	0	26	0.2	99.5
441- 480	8	0	0	8	0.0	99.8
481- 520	3	0	0	3	0.0	99.9
521- 560	0	0	0	0	0.0	99.9

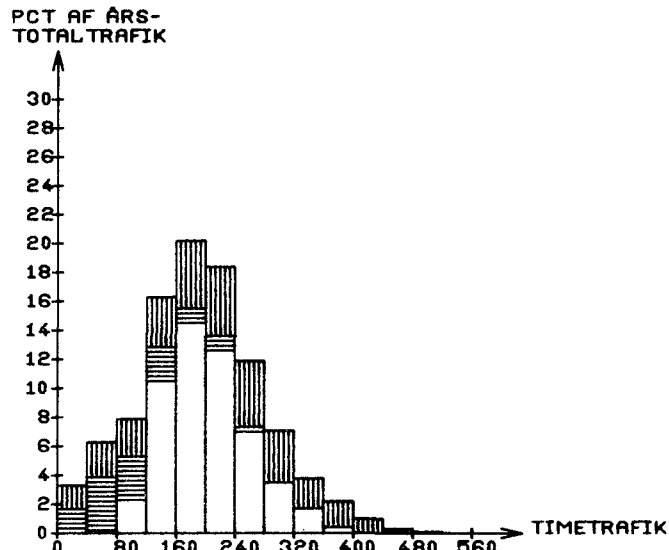
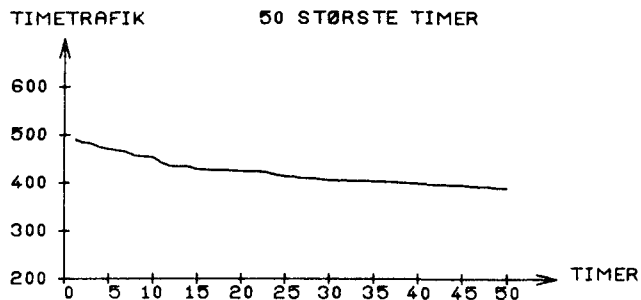
SUM 2712 3024 3024 8760 99.9

ÅRSTOTALTRAFIKKEN FORDELT EFTER TIMETRAFIKKENS STØRRELSE

ANTAL KØRETØJER PR. TIME	WEEK END & HEL. TRAFIK	HVER DAGS NAT TRAFIK	HVER DAGS DAG TRAFIK	---ÅRSTOTALTRAFIK--- TRAFIK	PCT	AKK. PCT
0- 40	15.4	20.8	0.2	36.5	3.4	0.0
41- 80	23.8	41.6	2.5	67.9	6.3	3.4
81- 120	25.9	34.2	24.5	84.7	7.9	9.8
121- 160	36.2	25.8	111.9	173.9	16.3	17.7
161- 200	48.7	13.3	154.4	216.5	20.3	34.1
201- 240	50.2	12.3	134.2	196.8	18.5	54.5
241- 280	47.2	5.0	75.1	128.0	12.0	73.0
281- 320	37.2	1.4	37.4	76.1	7.1	85.0
321- 360	23.2	0.0	18.2	41.5	3.9	92.2
361- 400	19.5	0.0	5.2	24.8	2.3	96.1
401- 440	10.8	0.0	0.0	10.8	1.0	98.4
441- 480	3.6	0.0	0.0	3.6	0.3	99.4
481- 520	1.4	0.0	0.0	1.4	0.1	99.7
521- 560	0.0	0.0	0.0	0.0	0.0	99.9

SUM 343.6 155.3 564.0 1063.0 99.9
PCT 32 14 53 100

*: ANTAL KØRETØJER I 1000

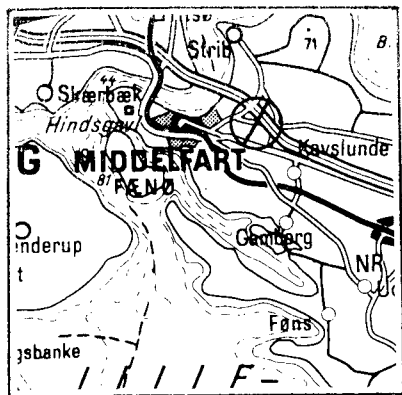


WEEKENDTRAFIK: LØ 0 - SØ 24
HELLIGDAGSTRAFIK: 0-24
HVERDAGS
NATTRAFIK: MA 0-6, MA-TO 18-6, FR 18-24
HVERDAGS
DAGTRAFIK: MA-FR 6-18

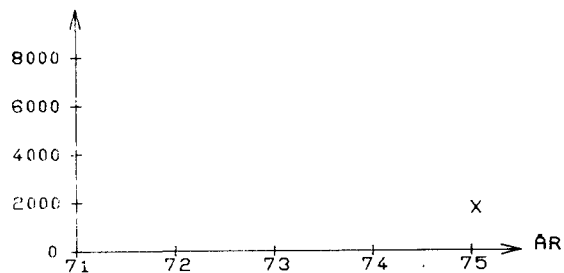
STATION: 042-0070

VEJNR: 673 KM: 3,990

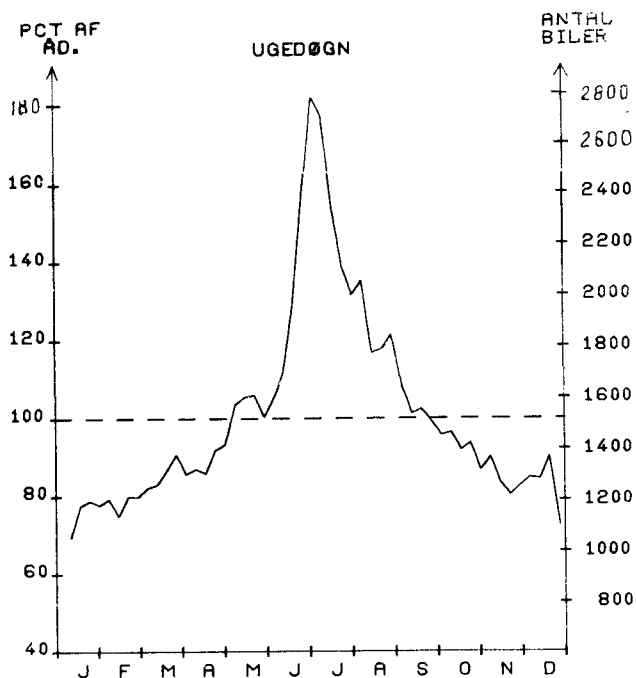
VEJNAVN: MIDDELFART-BOGENSE



ÅRSDØGNTRAFIK



X: STATIONEN ER OPRETTET I 75



MÅNEDSDØGN

	JAN.	FEB.	MAR.	APR.	MAJ.	JUN.	JUL.	AUG.	SEP.	OKT.	NOV.	DEC.	ÅRSDØGN
1975	1134	1190	1293	1323	1563	1916	2423	1882	1547	1422	1274	1253	1518
1974													
ÅNDR. I %													

SEPTEMBER

HVERDAGSDØGN
JUNI-AUGUSTJAN.-MAJ OG
SEPT.-DEC.WEEKEND- OG HELLIGDAGE
JUNI-AUGUST JAN.-MAJ OG
SEPT.-DEC.

1500

2031

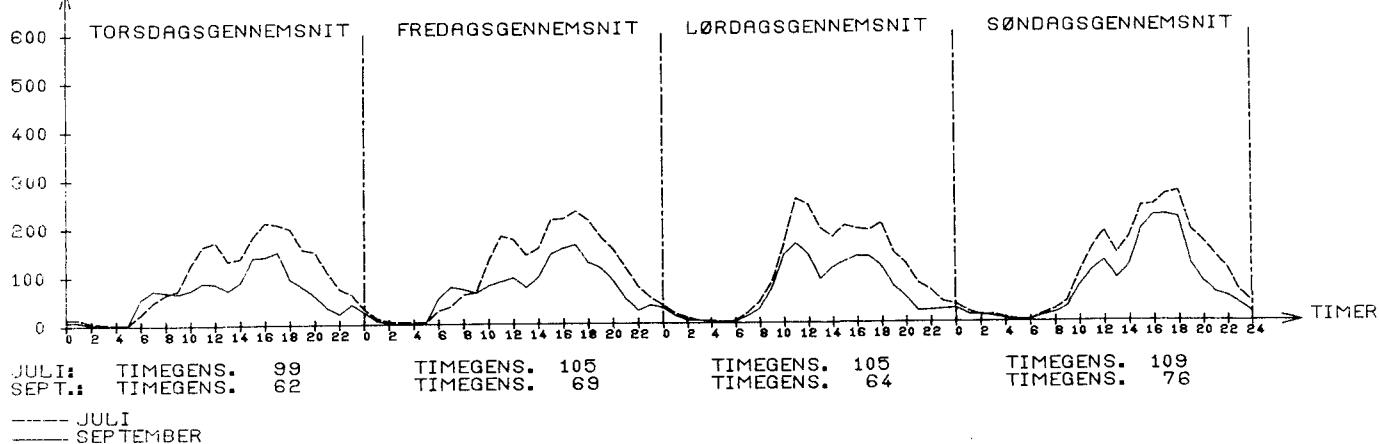
1353

2184

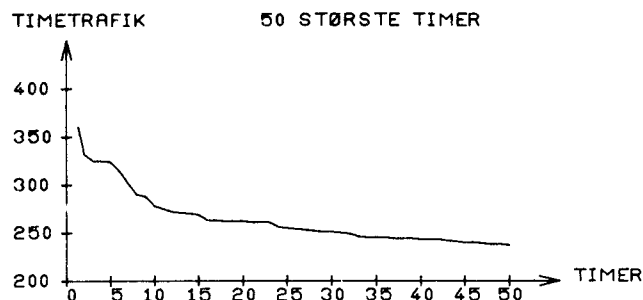
1294

TIMETRAFIK

FORDELING OVER DAGEN

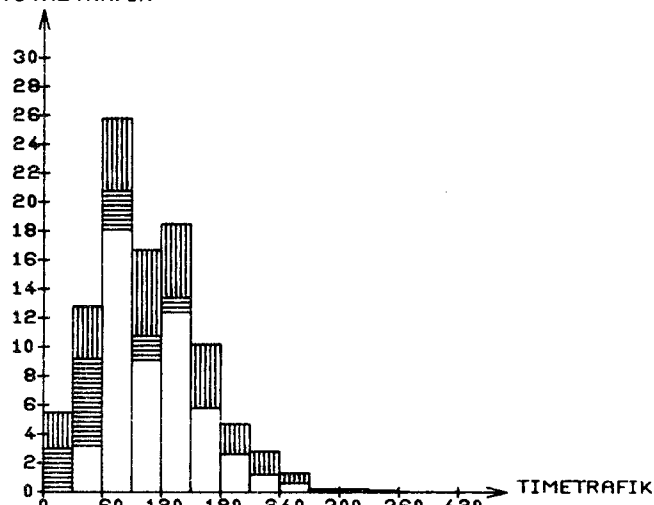


STØRSTE TIME 30. ST. TIME		
UGEDAG	SØNDAG 29/ 6	SØNDAG 20/ 7
TIME	16-17	17-18
I PCT AF ARSDØGN	23.7	16.5
I PCT AF JULIDØGN	14.8	10.3



ARETS TIMER FORDELT EFTER TIMETRAFIKKENS STØRRELSE

ANTAL KØRETØJER PR. TIME	WEEK END & HEL. TIMER	HVER DAGS NAT TIMER	HVER DAGS DAG TIMER	----HELE ARET----		
				TIMER IALT	PCT	AKK. PCT
0-	30	1152	1848	8	3008	34.3
31-	60	417	793	336	1546	17.6
61-	90	364	216	1360	1940	22.1
91-	120	302	103	486	891	10.1
121-	150	214	42	509	765	8.7
151-	180	140	13	200	353	4.0
181-	210	56	6	76	138	1.5
211-	240	40	3	32	75	0.8
241-	270	17	0	14	31	0.3
271-	300	5	0	1	6	0.0
301-	330	3	0	2	5	0.0
331-	360	2	0	0	2	0.0
361-	390	0	0	0	0	0.0
391-	420	0	0	0	0	0.0
SUM		2712	3024	3024	8760	99.9

PCT AF ÅRS-
TOTALTRAFIK

ÅRSTOTALTRAFIKKEN FORDELT EFTER TIMETRAFIKKENS STØRRELSE

ANTAL KØRETØJER PR. TIME	WEEK END & HEL. TRAFIK	HVER DAGS NAT TRAFIK	HVER DAGS DAG TRAFIK	--ÅRSTOTALTRAFIK--		
				TRAFIK IALT	PCT	AKK. PCT
0-	30	13.9	16.6	0.1	30.7	5.5
31-	60	18.3	35.1	18.0	71.5	12.8
61-	90	27.3	15.8	100.5	143.7	25.8
91-	120	31.8	10.7	50.5	93.1	16.7
121-	150	28.5	5.6	68.9	103.0	18.5
151-	180	23.0	2.1	32.6	57.8	10.4
181-	210	10.9	1.1	14.5	26.7	4.8
211-	240	8.8	0.6	7.1	16.7	3.0
241-	270	4.2	0.0	3.5	7.8	1.4
271-	300	1.4	0.0	0.2	1.6	0.3
301-	330	0.9	0.0	0.6	1.5	0.2
331-	360	0.6	0.0	0.0	0.6	0.1
361-	390	0.0	0.0	0.0	0.0	0.0
391-	420	0.0	0.0	0.0	0.0	0.0
SUM		170.2	87.9	297.1	555.3	99.9
PCT		30	15	53	100	

WEEKENDTRAFIK: LØ 0 - SØ 24
 HELLIGDAGSTRAFIK: 0-24
 HVERDAGS
 NATTRAFIK: MA 0-6, MA-TO 18-6, FR 18-24
 HVERDAGS
 DAGTRAFIK: MA-FR 6-18

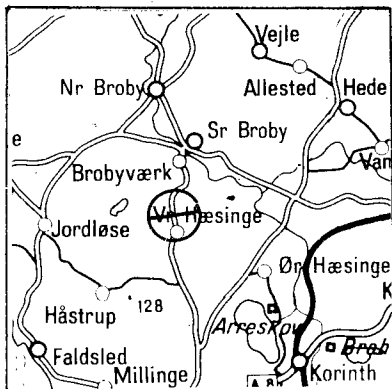
SUM 170.2 87.9 297.1 555.3 99.9
 PCT 30 15 53 100

*: ANTAL KØRETØJER I 1000

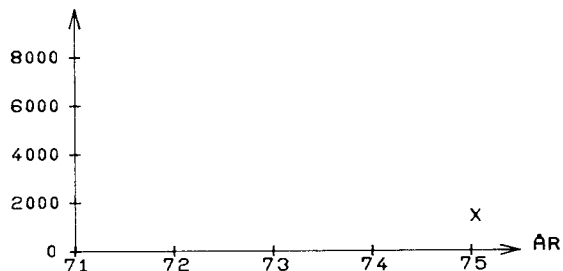
FORDELING PÅ KØRETØJSARTER - MANUELLE TÆLLINGER

DATO	KL.	BILER IALT	PERSON BILER	BUS SER	VAREVOGNE -----LASTBILER (TOTALVÆGT EXCL. EVT. PAHÆNG)-----												MOT. CYKL	KNAL LERT	CYK LER		
					<2 T	2-6 T	6 - 10 T HERAF			10 - 14 T HERAF			14 - 16 T HERAF			OVER 16 T HERAF					
					IALT	M:PH	IALT	M:PH	SÆTV	IALT	M:PH	SÆTV	IALT	M:PH	SÆTV	IALT				M:PH	SÆTV
19/ 2	6-18	1020	718	17	62	69	14	0	97	1	0	10	2	2	33	2	0	3	60	28	
	%	100.0	70.4	1.7	6.1	6.8	1.4	0.0	9.5	0.1	0.0	1.0	0.2	0.2	3.2	0.2	0.0				
25/ 6	6-18	1441	1165	11	83	108	21	0	37	1	2	3	0	0	13	0	1	19	108	120	
	%	100.0	80.8	0.8	5.8	7.5	1.5	0.0	2.6	0.1	0.1	0.2	0.0	0.0	0.9	0.0	0.1				
15/10	6-18	967	711	16	65	79	26	0	54	1	0	12	4	6	4	2	0	9	53	35	
	%	100.0	73.5	1.7	6.7	8.2	2.7	0.0	5.6	0.1	0.0	1.2	0.4	0.6	0.4	0.2	0.0				

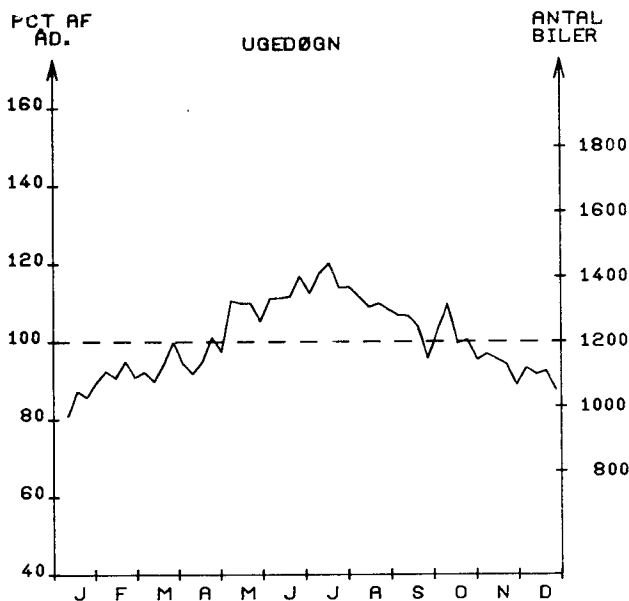
STATION: 042-0080
 VEJNR: 715 KM: 26,410
 VEJNAV: NR.BROBY-KISTRUP SKOVHUSE



ÅRSDØGNTRAFIK



X: STATIONEN ER OPRETTET I 75



MAÑEDSDØGN

	JAN.	FEB.	MAR.	APR.	MAJ.	JUN.	JUL.	AUG.	SEP.	OKT.	NOV.	DEC.	ÅRSDØGN
1975	1006	1102	1122	1146	1290	1354	1388	1320	1235	1226	1126	1085	1200
1974													
ÅNR. I %													

SEPTEMBER HVERDAGSDØGN JUNI-AUGUST

1230

1360

JAN.-MAJ OG SEPT.-DEC.

1175

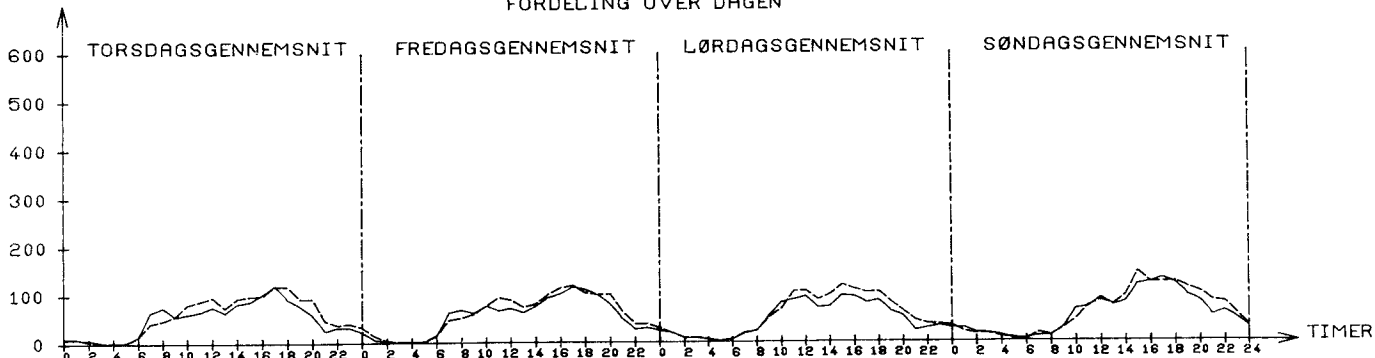
WEEKEND OG HELLIGDAGE JUNI-AUGUST JAN.-MAJ OG SEPT.-DEC.

1339

1092

TIMETRAFIK

FORDELING OVER DAGEN



JULI: TIMEGENS. 58
 SEPT.: TIMEGENS. 51

JULI: TIMEGENS. 59
 SEPT.: TIMEGENS. 54

JULI: TIMEGENS. 56
 SEPT.: TIMEGENS. 48

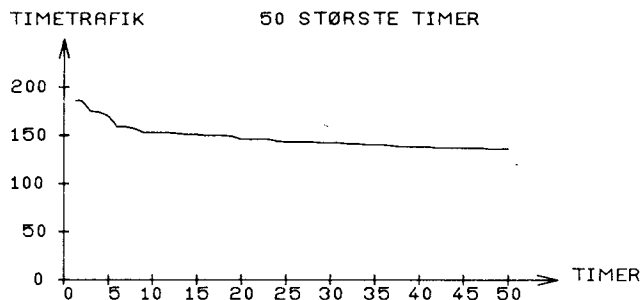
JULI: TIMEGENS. 61
 SEPT.: TIMEGENS. 57

----- JULI
 _____ SEPTEMBER

STØRSTE TIME 30. ST. TIME

UGEDAG ONSDAG 8/10 SØNDAG 21/ 9
TIME 16-17 15-16

I PCT AF ARSDØGN 15.5 11.8
I PCT AF JULIDØGN 13.4 10.2

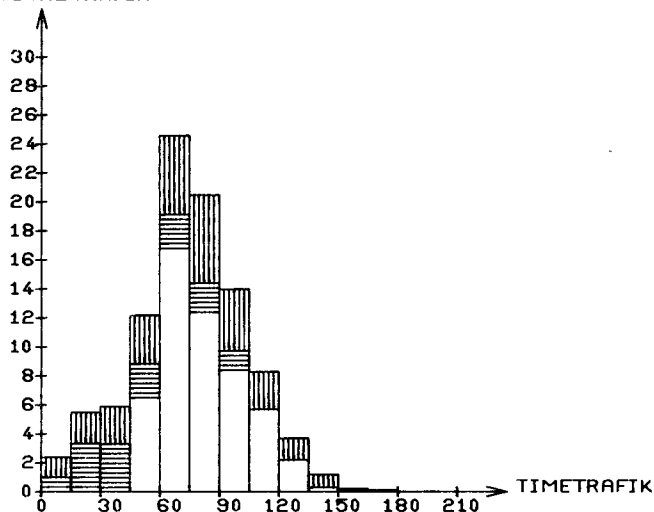


ARETS TIMER FORDELT EFTER TIMETRAFIKKENS STØRRELSE

ANTAL KØRETØJER PR. TIME	WEEK END & HEL. TIME	HVER DAGS NAT TIME	HVER DAGS DAG TIME	----HELE ARET----		
				TIMER IALT	PCT	AKK. PCT
0- 15	724	1388	4	2116	24.1	0.0
16- 30	417	670	6	1093	12.4	24.1
31- 45	272	391	43	706	8.0	36.6
46- 60	271	211	528	1010	11.5	44.6
61- 75	343	166	1084	1593	18.1	56.1
76- 90	313	119	664	1096	12.5	74.3
91- 105	189	64	377	630	7.1	86.8
106- 120	91	14	225	330	3.7	94.0
121- 135	52	0	79	131	1.4	97.8
136- 150	28	1	11	40	0.4	99.3
151- 165	8	0	2	10	0.1	99.7
166- 180	3	0	0	3	0.0	99.8
181- 195	1	0	1	2	0.0	99.9
196- 210	0	0	0	0	0.0	99.9

SUM 2712 3024 3024 8760 99.9

PCT AF ÅRS-
TOTALTRAFIK



ÅRSTOTALTRAFIKKEN FORDELT EFTER TIMETRAFIKKENS STØRRELSE

ANTAL KØRETØJER PR. TIME	WEEK END & HEL. TRAFIK	HVER DAGS NAT TRAFIK	HVER DAGS DAG TRAFIK	--ÅRSTOTALTRAFIK--		
				TRAFIK IALT	PCT	AKK. PCT
0- 15	5.5	5.5	0.0	11.1	2.5	0.0
16- 30	9.3	15.0	0.1	24.6	5.6	2.5
31- 45	10.3	14.5	1.7	26.6	6.0	8.1
46- 60	14.3	10.9	28.9	54.2	12.3	14.2
61- 75	23.3	11.2	73.7	108.2	24.7	26.5
76- 90	26.0	9.8	54.4	90.2	20.5	51.2
91- 105	18.4	6.2	36.8	61.5	14.0	71.8
106- 120	10.2	1.5	25.2	37.0	8.4	85.9
121- 135	6.6	0.0	9.9	16.5	3.7	94.3
136- 150	3.9	0.1	1.5	5.6	1.2	98.1
151- 165	1.2	0.0	0.3	1.5	0.3	99.4
166- 180	0.5	0.0	0.0	0.5	0.1	99.7
181- 195	0.1	0.0	0.1	0.3	0.0	99.8
196- 210	0.0	0.0	0.0	0.0	0.0	99.9

SUM 130.1 75.1 233.0 438.3 99.9
PCT 29 17 53 100

*: ANTAL KØRETØJER I 1000

WEEKENDTRAFIK: LØ 0 - SØ 24
HELLIGDAGSTRAFIK: 0-24

HVERDAGS
NATTRAFIK: MA 0-6, MA-TO 18-6, FR 18-24

HVERDAGS
DAGTRAFIK: MA-FR 6-18

FORDELING PÅ KØRETØJSARTER - MANUELLE TÆLLINGER

DATO	KL.	BILER IALT	PERSON BILER	BUS SER	VAREVOGNE -----LASTBILER (TOTALVÆGT EXCL. EVT. PAHÆNG)-----												MOT. CYKL	KNAL LERT	CYK LER		
					2-7 T		6-10 T		10-14 T			14-16 T			OVER 16 T						
					IALT	HERAF M.PH	IALT	HERAF M.PH	IALT	M.PH	SÆTV	IALT	M.PH	SÆTV	IALT	M.PH				SÆTV	
5/ 3	6-18	758	535	25	55	73	10	0	45	8	5	7	0	4	8	2	1	0	43	20	
	%	100.0	70.6	3.3	7.3	9.6	1.3	0.0	5.9	1.1	0.7	0.9	0.0	0.5	1.1	0.3	0.1				
9/ 7	6-18	931	723	16	51	53	10	0	56	2	6	12	3	2	10	1	2	2	38	26	
	%	100.0	77.7	1.7	5.5	5.7	1.1	0.0	6.0	0.2	0.6	1.3	0.3	0.2	1.1	0.1	0.2				
29/10	6-18	859	619	23	46	84	20	0	49	4	2	10	5	0	8	4	0	1	37	16	
	%	100.0	72.1	2.7	5.4	9.8	2.3	0.0	5.7	0.5	0.2	1.2	0.6	0.0	0.9	0.5	0.0				

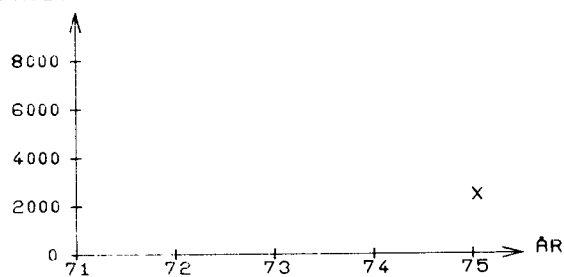


STATION: 042-0090

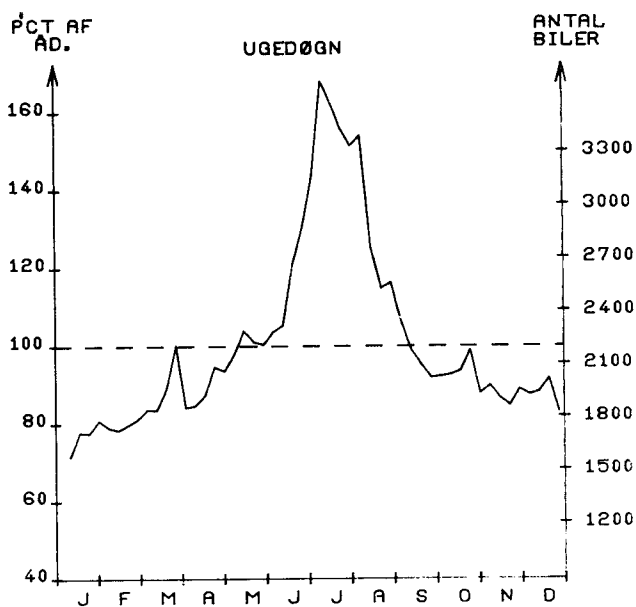
VEJNR: 720 KM: 7,030

VEJNAVN: RUDKØBING-RISTINGE

ÅRSDØGNTRAFIK



X: STATIONEN ER OPRETTET I 75



MÅNEDSDØGN

	JAN.	FEB.	MAR.	APR.	MAJ.	JUN.	JUL.	AUG.	SEP.	OKT.	NOV.	DEC.	ÅRSDØGN
1975	1668	1743	1961	1929	2202	2531	3462	2855	2142	2069	1915	1916	2199
1974													
ÅNDR. I %													

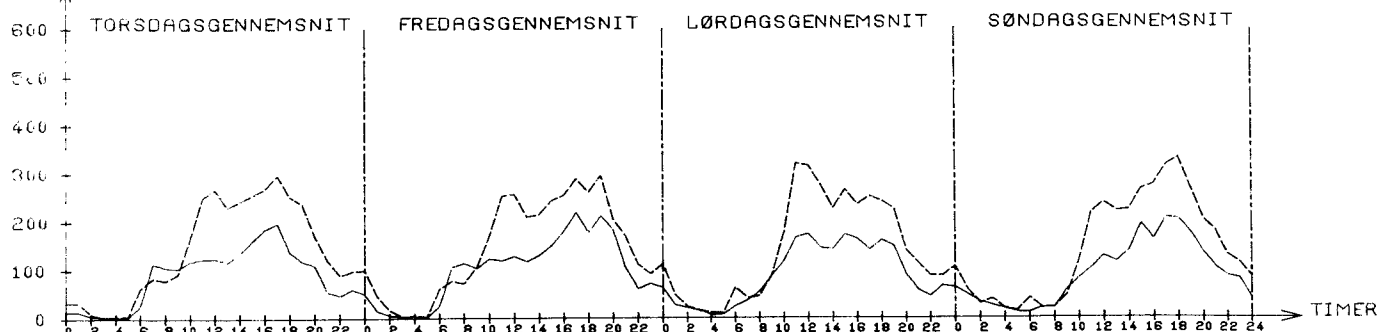
SEPTEMBER	HVERDAGSDØGN JUNI-AUGUST	JAN.-MAJ OG SEPT.-DEC.
2139	2918	1965

WEEKEND- OG HELLIGDAGE
JUNI-AUGUST JAN.-MAJ OG
SEPT.-DEC.

3040 1922

TIMETRAFIK

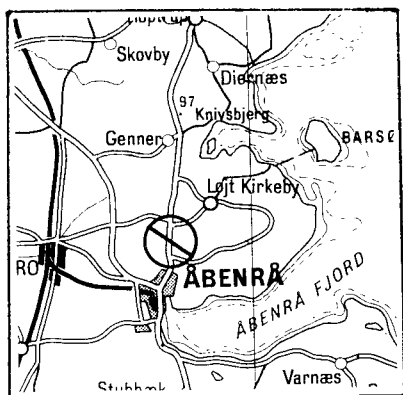
FORDELING OVER DAGEN

JULI: TIMEGENS. 143
SEPT.: TIMEGENS. 89TIMEGENS. 147
TIMEGENS. 101TIMEGENS. 142
TIMEGENS. 88TIMEGENS. 145
TIMEGENS. 91----- JULI
- - - - - SEPTEMBER

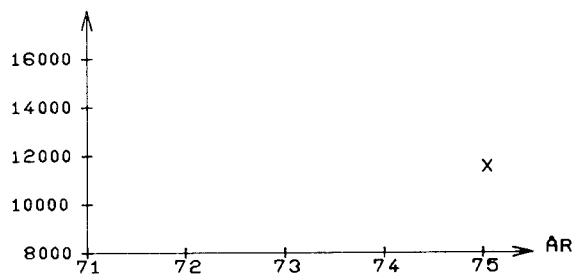
STATION: 050-001 *

VEJNR: 306 KM: 19.715

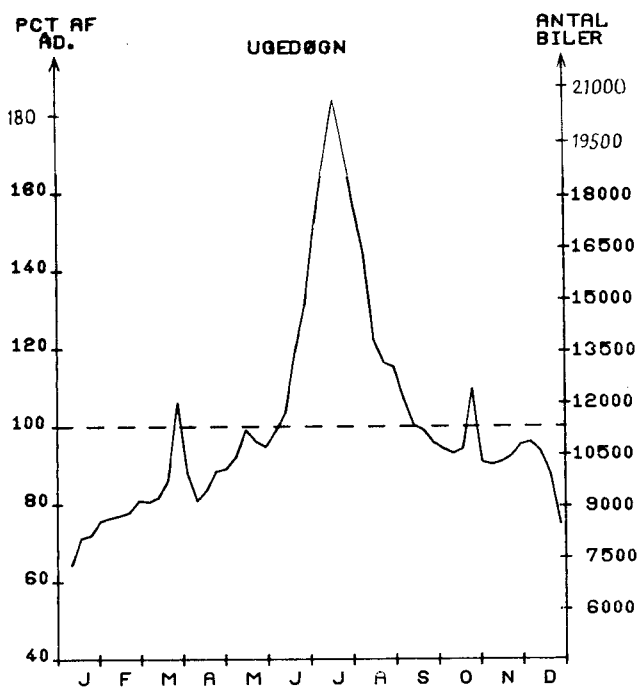
VEJNAVN: HADERSLEV-ABENRA



ÅRSDØGNTRAFIK



X: STATIONEN ER OPRETTET I 75



MÅNEDSDØGN

	JAN.	FEB.	MAR.	APR.	MAJ.	JUN.	JUL.	AUG.	SEP.	OKT.	NOV.	DEC.	ÅRSDØGN
1975	7834	8796	10047	9557	10753	12794	18862	14624	11293	10985	10439	9838	11318
1974													
ÆNDR. I %													

SEPTEMBER HVERDAGSDØGN
JUNI-AUGUST JAN.-MAJ OG
SEPT.-DEC.

11170

15054

10020

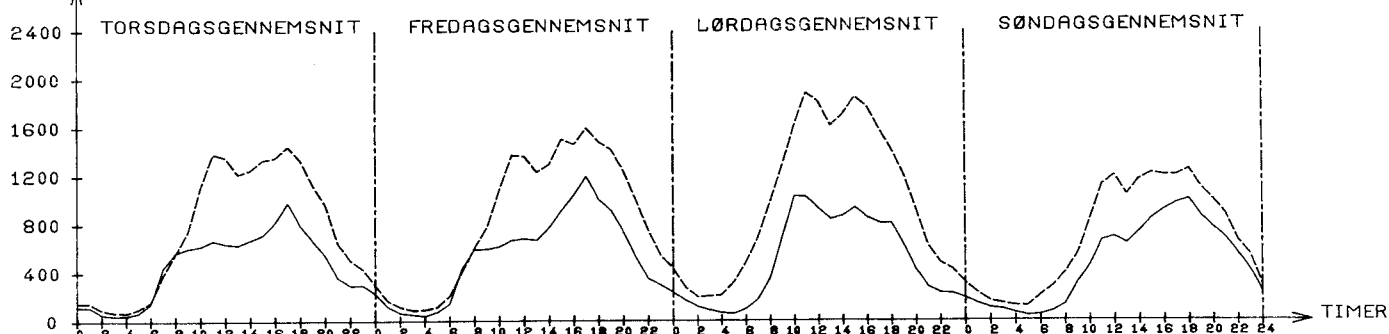
WEEKEND- OG HELLIGDAGE
JUNI-AUGUST JAN.-MAJ OG
SEPT.-DEC.

16421

9819

TIMETRAFIK

FORDELING OVER DAGEN



JULI: TIMEGENS. 758
SEPT.: TIMEGENS. 464

TIMEGENS. 851
TIMEGENS. 533

TIMEGENS. 994
TIMEGENS. 495

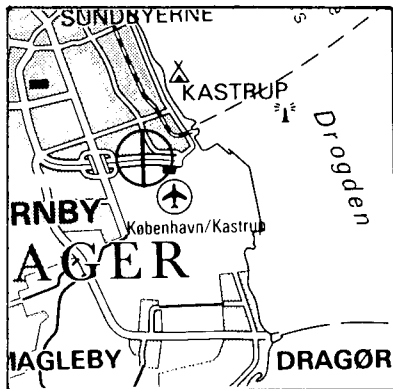
TIMEGENS. 702
TIMEGENS. 475

---- JULI
—— SEPTEMBER

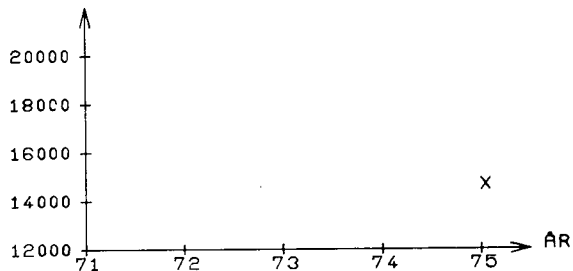
STATION: 015-001 *

VEJNR: 2 KM: 12.000

VEJNAVN: LUFTHAVNSVEJ



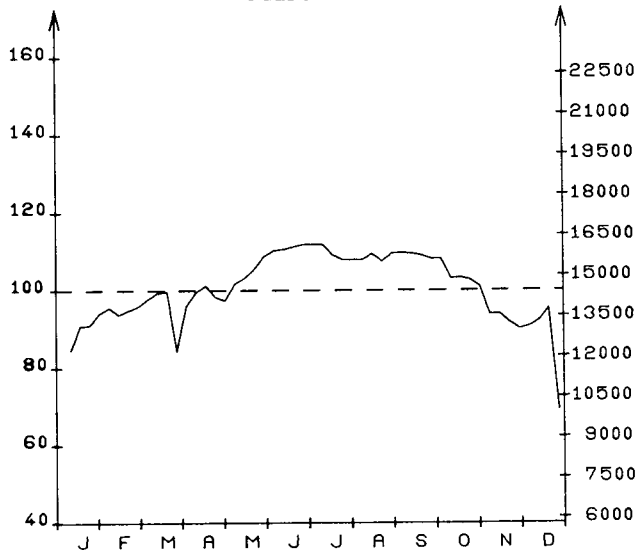
ÅRSDØGNTRAFIK



X: STATIONEN ER OPRETTET I 75

PCT AF
AD.

UGEDØGN

ANTAL
BILER

MANEDSDØGN

	JAN.	FEB.	MAR.	APR.	MAJ.	JUN.	JUL.	AUG.	SEP.	OKT.	NOV.	DEC.	ÅRSDØGN
1975	12745	13733	13643	14369	14928 ¹⁾	16006 ¹⁾	15825 ¹⁾	15671 ¹⁾	15751 ¹⁾	15036	13316	12273	14441
1974													
ÆNDR. I %													
1) Apparatsvigt													

SEPTEMBER

HVERDAGSDØGN
JUNI-AUGUSTJAN.-MAJ OG
SEPT.-DEC.

16243

16217

14649

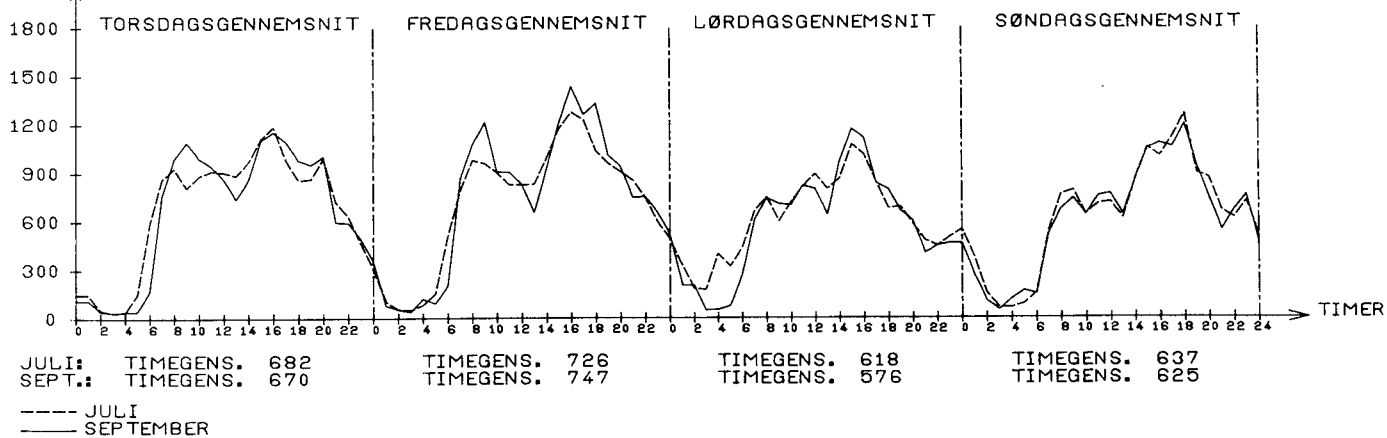
WEEKEND- OG HELLIGDAGE
JUNI-AUGUST JAN.-MAJ OG
SEPT.-DEC.

14905

12507

TIMETRAFIK

FORDELING OVER DAGEN



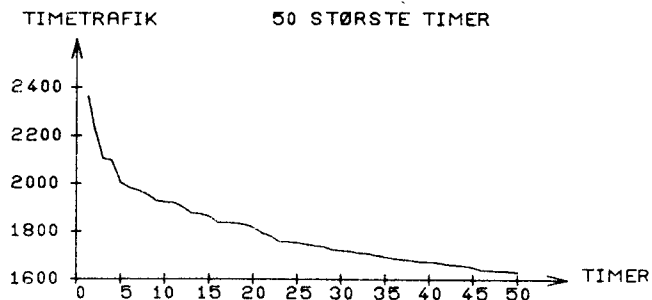
STØRSTE TIME 30. ST. TIME

UGEDAG ONSDAG 2/ 7 FREDAG 1/ 8

TIME 16-17 16-17

I PCT AF ARSDØGN 20.8 15.1

I PCT AF JULIDØGN 12.5 9.1

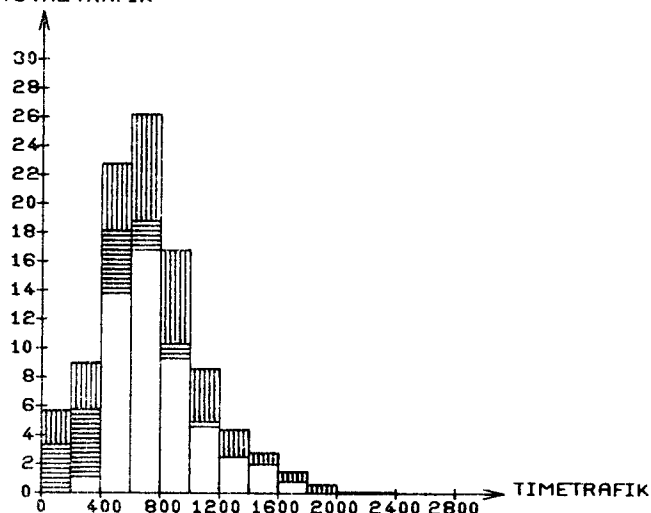


ARETS TIMER FORDELT EFTER TIMETRAFIKKENS STØRRELSE

ANTAL KØRETØJER PR. TIME	WEEK END & HEL.	HVER DAGS NAT	HVER DAGS DAG	----HELE ARET----		
	TIMER	TIMER	TIMER	TIMER	IALT	PCT
0- 200	913	1682	4	2599	29.6	0.0
201- 400	439	747	141	1327	15.1	29.6
401- 600	384	371	1083	1838	20.9	44.8
601- 800	432	136	1021	1589	18.1	65.7
801- 1000	304	47	436	787	8.9	83.9
1001- 1200	131	26	179	336	3.8	92.8
1201- 1400	52	10	81	143	1.6	96.7
1401- 1600	22	5	56	83	0.9	98.3
1601- 1800	18	0	20	38	0.4	99.2
1801- 2000	14	0	1	15	0.1	99.7
2001- 2200	3	0	0	3	0.0	99.8
2201- 2400	0	0	2	2	0.0	99.9
2401- 2600	0	0	0	0	0.0	99.9
2601- 2800	0	0	0	0	0.0	99.9

SUM 2712 3024 3024 8760 99.9

PCT AF ÅRS-
TOTALTRAFIK



ÅRSTOTALTRAFIKKEN FORDELT EFTER TIMETRAFIKKENS STØRRELSE

ANTAL KØRETØJER PR. TIME	WEEK END & HEL.	HVER DAGS NAT	HVER DAGS DAG	---ÅRSTOTALTRAFIK---		
	TRAFIK	TRAFIK	TRAFIK	TRAFIK	IALT	PCT
0- 200	91.3	148.2	0.6	240.1	5.8	0.0
201- 400	126.9	206.9	48.1	381.9	9.2	5.8
401- 600	193.6	182.5	574.1	950.3	22.9	15.0
601- 800	300.6	93.6	697.5	1091.8	26.3	37.9
801- 1000	270.5	41.7	387.3	699.5	16.8	64.3
1001- 1200	142.2	27.8	194.3	364.4	8.8	81.2
1201- 1400	66.8	13.0	104.7	184.6	4.4	90.0
1401- 1600	32.6	7.2	84.2	124.2	3.0	94.4
1601- 1800	30.3	0.0	33.5	63.8	1.5	97.4
1801- 2000	26.5	0.0	1.8	28.3	0.6	99.0
2001- 2200	6.2	0.0	0.0	6.2	0.1	99.7
2201- 2400	0.0	0.0	4.6	4.6	0.1	99.8
2401- 2600	0.0	0.0	0.0	0.0	0.0	99.9
2601- 2800	0.0	0.0	0.0	0.0	0.0	99.9

SUM 1287.8 721.3 2131.0 4140.2 99.9

PCT 31 17 51 100

*1 ANTAL KØRETØJER I 1000



WEEKENDTRAFIK: LØ 0 - SØ 24
HELLIGDAGSTRAFIK: 0-24

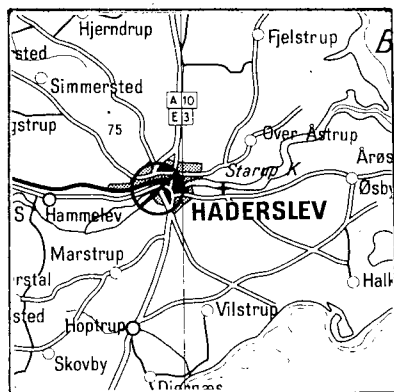
HVERDAGS
NATTRAFIK: MA 0-6, MA-TO 18-6, FR 18-24

HVERDAGS
DAGTRAFIK: MA-FR 6-18

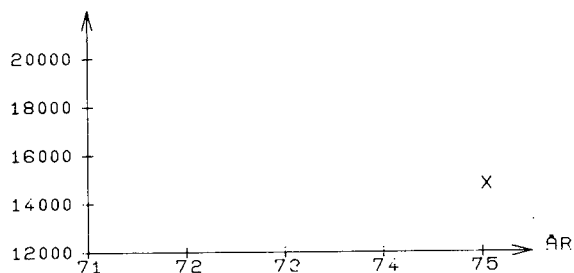
STATION: 050-0020

VEJNR: 307 KM: 0,420

VEJNAVN: RINGVEJEN I HADERSLEV



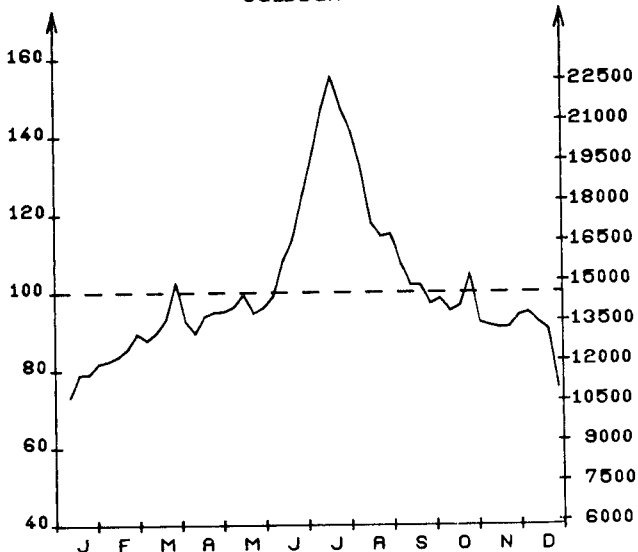
ÅRSDØGNTRAFIK



X: STATIONEN ER OPRETTEL I 75

PCT AF
AD.

UGEDØGN

ANTAL
BILER

MANEDSDØGN

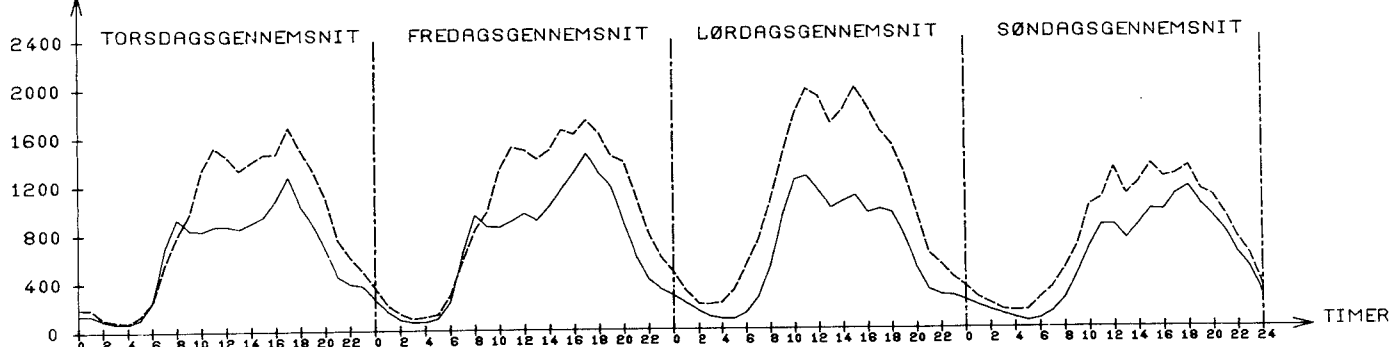
	JAN.	FEB.	MAR.	APR.	MAJ.	JUN.	JUL.	AUG.	SEP.	OKT.	NOV.	DEC.	ÅRSDØGN
1975	11146	12321	13489	13527	14053	16166	21154	17875	14827	14266	13332	12683	14569
1974													
ÅNDR. I %													

SEPTEMBER	HVERDAGSDØGN JUNI-AUGUST	JAN.-MAJ OG SEPT.-DEC.
15121	18507	13874

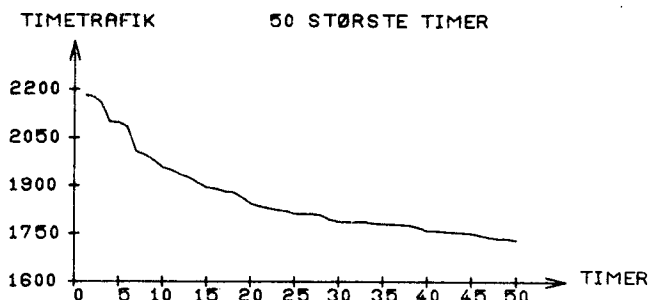
WEEKEND- OG HELLIGDAGE JUNI-AUGUST	JAN.-MAJ OG SEPT.-DEC.
18220	12045

TIMETRAFIK

FORDELING OVER DAGEN

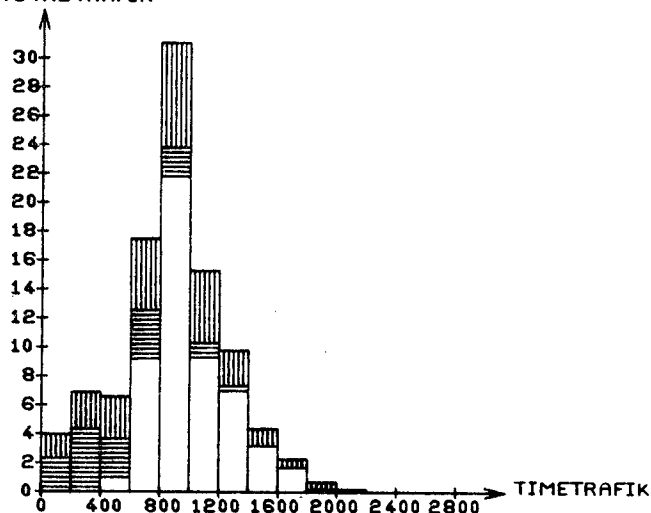
JULI: TIMEGENS. 876
SEPT.: TIMEGENS. 622TIMEGENS. 961
TIMEGENS. 697TIMEGENS. 1056
TIMEGENS. 603TIMEGENS. 760
TIMEGENS. 566---- JULI
---- SEPTEMBER

STØRSTE TIME 30. ST. TIME
 UGEDAG LØRDAG 12/ 7 LØRDAG 19/ 7
 TIME 11-12 12-13
 I PCT AF ARSDØGN 14.9 12.2
 I PCT AF JULIDØGN 10.3 8.4



ARETS TIMER FORDELT EFTER TIMETRAFIKKENS STØRRELSE

ANTAL KØRETØJER PR. TIME	WEEK END & HEL. TIME	HVER DAGS NAT TIME	HVER DAGS DAG TIME	----HELE ARET----		
				TIMER IALT	PCT	AKK. PCT
0- 200	746	1409	2	2157	24.6	0.0
201- 400	437	835	7	1279	14.6	24.6
401- 600	317	295	110	722	8.2	39.2
601- 800	363	271	671	1305	14.8	47.4
801- 1000	427	131	1312	1870	21.3	62.3
1001- 1200	245	50	457	752	8.5	83.6
1201- 1400	100	21	291	412	4.7	92.2
1401- 1600	35	12	114	161	1.8	96.9
1601- 1800	20	0	54	74	0.8	98.8
1801- 2000	15	0	6	21	0.2	99.6
2001- 2200	7	0	0	7	0.0	99.8
2201- 2400	0	0	0	0	0.0	99.9
2401- 2600	0	0	0	0	0.0	99.9
2601- 2800	0	0	0	0	0.0	99.9
SUM	2712	3024	3024	8760	99.9	

PCT AF ARS-
TOTALTRAFIK

ARSTOTALTRAFIKKEN FORDELT EFTER TIMETRAFIKKENS STØRRELSE

ANTAL KØRETØJER PR. TIME	WEEK END & HEL. TRAFIK	HVER DAGS NAT TRAFIK	HVER DAGS DAG TRAFIK	--ARSTOTALTRAFIK--		
				TRAFIK IALT	PCT	AKK. PCT
0- 200	81.2	136.6	0.3	218.2	4.0	0.0
201- 400	123.2	249.6	2.2	375.0	7.0	4.0
401- 600	158.5	146.0	58.4	363.0	6.8	11.1
601- 800	255.6	189.8	494.3	939.7	17.6	17.9
801- 1000	384.7	116.0	1162.6	1663.3	31.2	35.5
1001- 1200	266.9	55.0	495.4	817.4	15.3	66.8
1201- 1400	127.7	27.1	373.6	528.5	9.9	82.1
1401- 1600	52.1	17.6	170.6	240.4	4.5	92.0
1601- 1800	34.3	0.0	90.7	125.0	2.3	96.5
1801- 2000	28.5	0.0	10.9	39.4	0.7	98.9
2001- 2200	14.8	0.0	0.0	14.8	0.2	99.6
2201- 2400	0.0	0.0	0.0	0.0	0.0	99.9
2401- 2600	0.0	0.0	0.0	0.0	0.0	99.9
2601- 2800	0.0	0.0	0.0	0.0	0.0	99.9
SUM	1527.8	938.0	2859.4	5325.3	99.9	
PCT	28	17	53	100		

WEEKENDTRAFIK: LØ 0 - SØ 24
 HELLIGDAGSTRAFIK: 0-24
 HVERDAGS
 NATTRAFIK: MA 0-6, MA-TO 18-6, FR 18-24
 HVERDAGS
 DAGTRAFIK: MA-FR 6-18

SUM 1527.8 938.0 2859.4 5325.3 99.9
 PCT 28 17 53 100

*: ANTAL KØRETØJER I 1000

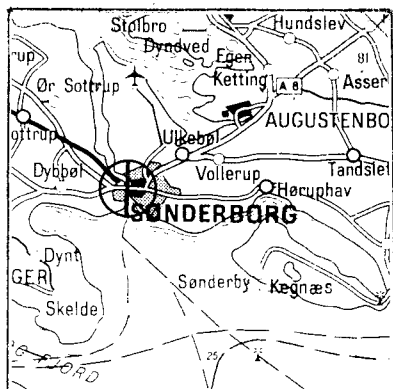
FORDELING PÅ KØRETØJSARTER - MANUELLE TÆLLINGER

DATO	KL.	BILER IALT	PERSON BILER	BUS SER	VAREVOGNE -----LASTBILER (TOTALVÆGT EXCL. EVT. PÅHÆNG)-----												MOT. CYKL	KNAL LERT	CYK LER	
					<2 T	2-6 T	6 - 10 T HERAF		10 - 14 T HERAF		14 - 16 T HERAF		OVER 16 T HERAF							
							IALT	M.P.H	IALT	M.P.H	SÆTV	IALT	M.P.H	SÆTV	IALT	M.P.H				SÆTV
30/4	6- 18 %	9596 74.7	6585 51.3	49 0.4	579 4.5	539 4.2	249 1.9	6 0.0	734 5.7	125 1.0	64 0.5	449 3.5	204 1.6	167 1.3	412 3.2	150 1.2	43 0.3	40	202	256
30/4- 1/5	18- 6 %	3245 25.3	2570 20.0	12 0.1	131 1.0	117 0.9	26 0.2	0 0.0	79 0.6	22 0.2	15 0.1	179 1.4	81 0.6	83 0.6	131 1.0	75 0.6	31 0.2	15	60	50
30/4- 1/5	6- 6 %	12841 100.0	9155 71.3	61 0.5	710 5.5	656 5.1	275 2.1	6 0.0	813 6.3	147 1.1	79 0.6	628 4.9	285 2.2	250 1.9	543 4.2	225 1.8	74 0.6	55	262	306
4/ 9	6-18 %	10292 100.0	7146 69.4	82 0.8	632 6.1	616 6.0	158 1.5	7 0.1	703 6.8	113 1.1	45 0.4	500 4.9	278 2.7	177 1.7	455 4.4	240 2.3	71 0.7	48	352	315
26/11	6-18 %	9628 100.0	6427 66.8	82 0.9	568 5.9	650 6.8	196 2.0	9 0.1	933 9.7	215 2.2	107 1.1	311 3.2	163 1.7	126 1.3	461 4.8	189 2.0	56 0.6	30	172	194

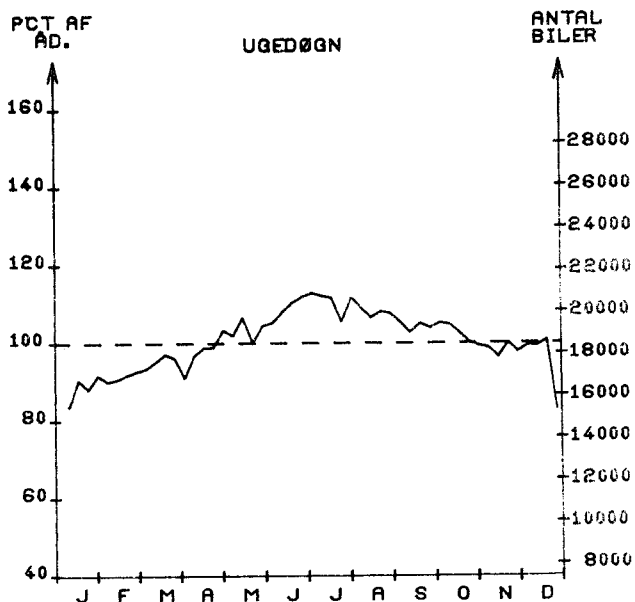
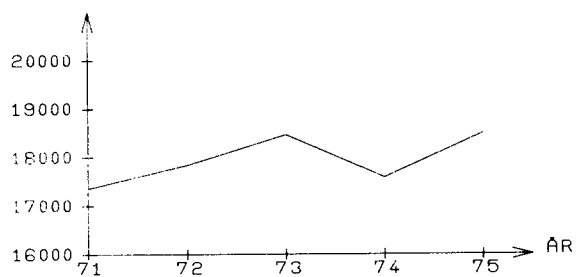
STATION: 050-003 *

VEJNR: 316 KM: 28.000

VEJNAV: GRÅSTEN-SØNDERBORG



ÅRSDØGNTRAFIK



MAJEDSDØGN

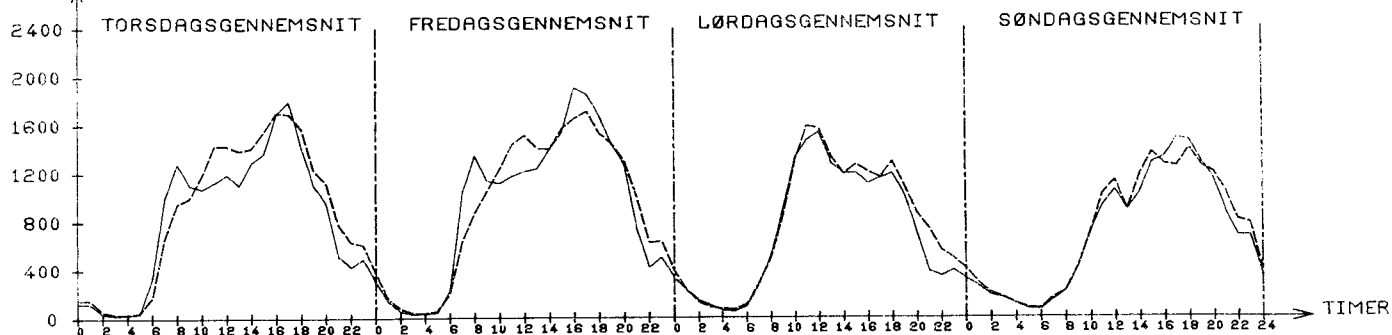
	JAN.	FEB.	MAR.	APR.	MAJ.	JUN.	JUL.	AUG.	SEP.	OKT.	NOV.	DEC.	ÅRSDØGN
1975	15993	16837	17475	18056	19129	20066	20468	19943	19318	19084	18004	17544	18493
1974	14767	16064	16852	18134	18107	18691	19606	19360	18339	17837	17089	16102	17586
ÆNDR. 1 %	8	4	3	0	5	7	4	3	5	6	5	8	5.1

SEPTEMBER	HVERDAGSDØGN JUNI-AUGUST	JAN.-MAJ OG SEPT.-DEC.
20223	21318	19162

WEEKEND OG JUNI-AUGUST	HELLIGDAGE JAN.-MAJ OG SEPT.-DEC.
17372	15297

TIMETRAFIK

FORDELING OVER DAGEN



JULI: TIMEGENS. 889
 SEPT.: TIMEGENS. 830

TIMEGENS. 918
 TIMEGENS. 913

TIMEGENS. 765
 TIMEGENS. 706

TIMEGENS. 722
 TIMEGENS. 696

---- JULI
 ——— SEPTEMBER

STØRSTE TIME 30. ST. TIME

UGEDAG FREDAG 16/ 5 MANDAG 5/ 5 -
TIME 16-17 16-17

I PCT AF ARSDØGN 11.2 10.3

I PCT AF JULIDØGN 10.1 9.3

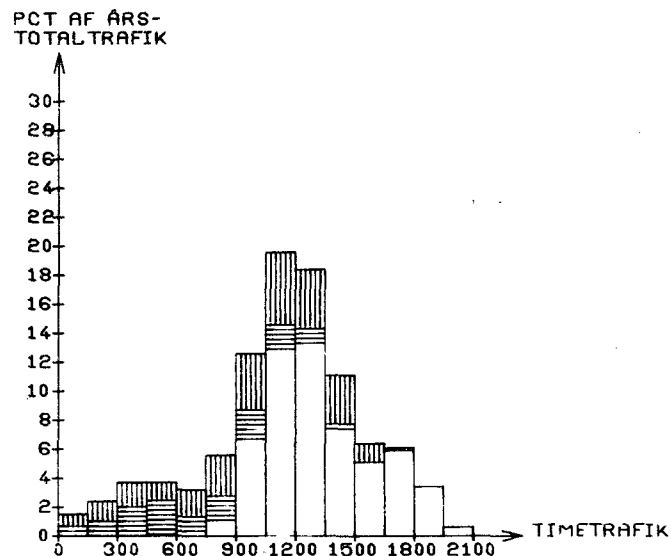
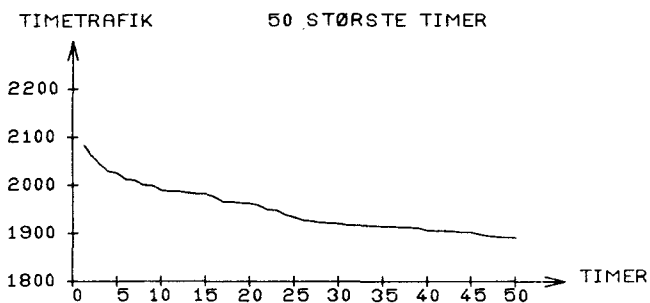
ARETS TIMER FORDELT EFTER TIMETRAFIKKENS STØRRELSE

ANTAL KØRETØJER PR. TIME	WEEK END & HEL. TIMER	HVER DAGS NAT TIMER	HVER DAGS DAG TIMER	----HELE ARET----- TIMER IALT	PCT	AKK. PCT
0- 150	533	1193	0	1726	19.7	0.0
151- 300	359	432	3	794	9.0	19.7
301- 450	287	404	5	696	7.9	28.7
451- 600	143	335	19	497	5.6	36.7
601- 750	181	144	6	331	3.7	42.3
751- 900	228	147	90	465	5.3	46.1
901- 1050	252	159	459	870	9.9	51.4
1051- 1200	296	109	776	1181	13.4	61.3
1201- 1350	223	57	710	990	11.3	74.8
1351- 1500	149	32	357	538	6.1	86.1
1501- 1650	52	10	219	281	3.2	92.2
1651- 1800	9	2	234	245	2.7	95.4
1801- 1950	0	0	125	125	1.4	98.2
1951- 2100	0	0	21	21	0.2	99.7
SUM	2712	3024	3024	8760	99.9	

ARSTOTALTRAFIKKEN FORDELT EFTER TIMETRAFIKKENS STØRRELSE

ANTAL KØRETØJER PR. TIME	WEEK END & HEL. TRAFIK *	HVER DAGS NAT TRAFIK *	HVER DAGS DAG TRAFIK *	---ARSTOTALTRAFIK--- TRAFIK IALT *	PCT	AKK. PCT
0- 150	44.9	63.7	0.0	108.6	1.6	0.0
151- 300	78.5	93.0	0.7	172.3	2.5	1.6
301- 450	105.7	153.5	1.9	261.2	3.8	4.1
451- 600	75.7	170.5	9.7	256.0	3.7	8.0
601- 750	121.9	96.7	4.4	223.1	3.3	11.8
751- 900	189.2	121.3	76.4	387.1	5.7	15.1
901- 1050	245.7	155.3	454.0	855.1	12.6	20.8
1051- 1200	332.9	121.6	877.4	1332.0	19.7	33.4
1201- 1350	283.0	71.7	901.8	1256.6	18.6	53.2
1351- 1500	210.1	45.9	505.5	761.6	11.2	71.8
1501- 1650	80.8	15.4	346.9	443.3	6.5	83.0
1651- 1800	15.5	3.3	402.9	421.8	6.2	89.6
1801- 1950	0.0	0.0	232.4	232.4	3.4	95.8
1951- 2100	0.0	0.0	41.9	41.9	0.6	99.3
SUM	1784.6	1112.5	3856.5	6753.6	99.9	
PCT	26	16	57	100		

* : ANTAL KØRETØJER I 1000



WEEKENDTRAFIK: LØ 0 - SØ 24
HELLIGDAGSTRAFIK: 0-24

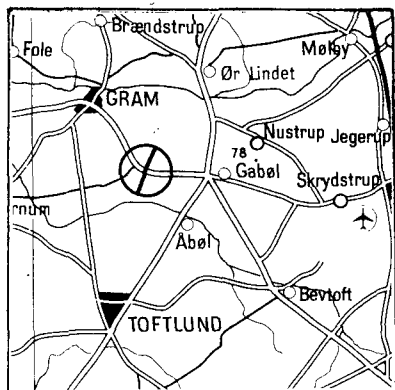
HVERDAGS
NATTRAFIK: MA 0-6, MA-TO 18-6, FR 18-24

HVERDAGS
DAGTRAFIK: MA-FR 6-18

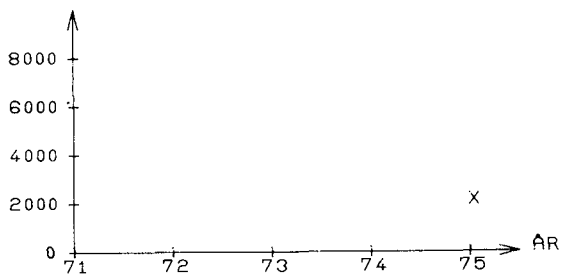
STATION: 050-0040

VEJNR: 325 KMI 23.927

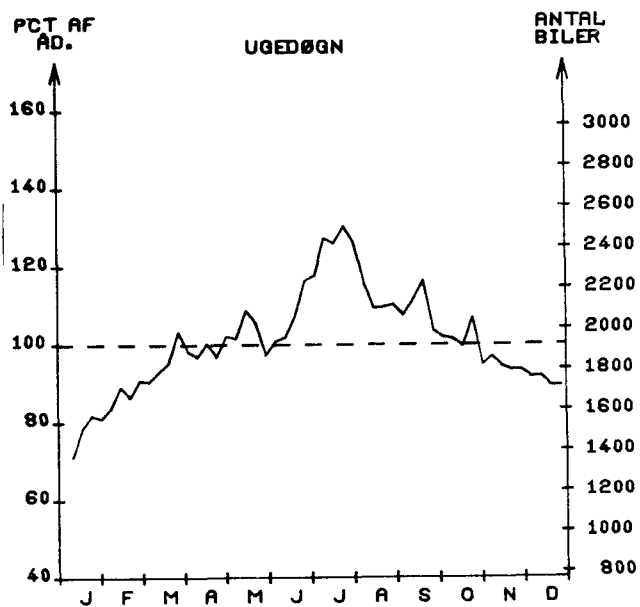
VEJNAVN: RIBE-GABØL



ÅRSDØGN TRAFIK



X: STATIONEN ER OPRETTET I 75



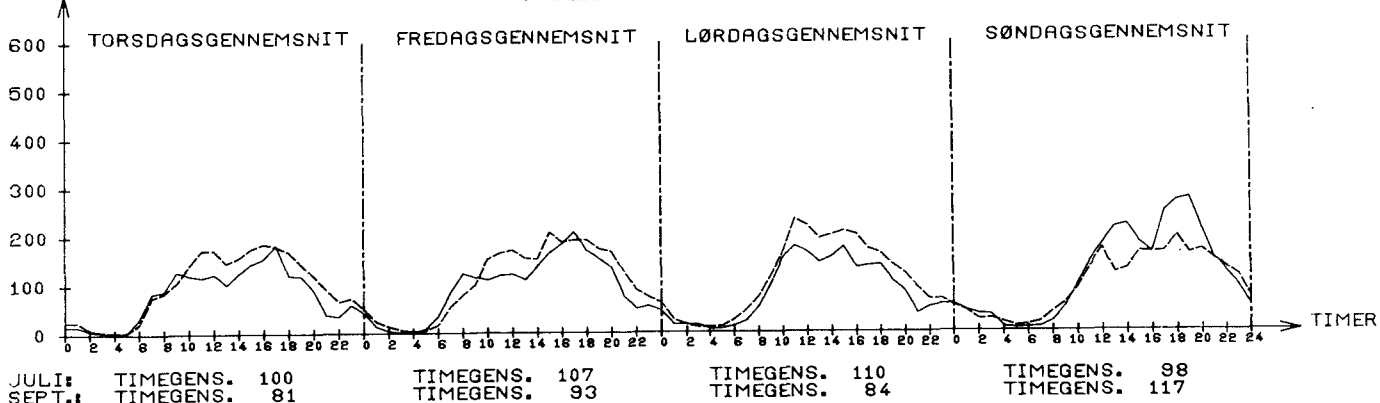
MÅNEDSDØGN

	JAN.	FEB.	MAR.	APR.	MAJ.	JUN.	JUL.	AUG.	SEP.	OKT.	NOV.	DEC.	ÅRSDØGN
1975	1475	1674	1835	1871	1998	2045	2415	2173	2100	1954	1810	1720	1922
1974													
ÅNDR. I %													

SEPTEMBER	HVERDAGSDØGN JUNI-AUGUST	JAN.-MAJ OG SEPT.-DEC.	WEEKEND OG HELLIGDAGE JUNI-AUGUST	JAN.-MAJ OG SEPT.-DEC.
1986	2192	1845	2263	1788

TIMETRAFIK

FORDELING OVER DAGEN



--- JULI
— SEPTEMBER

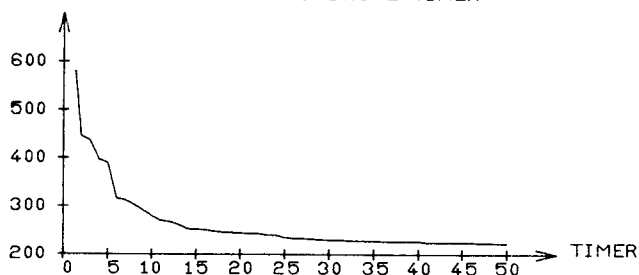
STØRSTE TIME 30. ST. TIME

UGEDAG SØNDAG 21/ 9 LØRDAG 27/12
TIME 18-19 14-15

I PCT AF ÅRSDØGN 30.1 11.9
I PCT AF JULIDØGN 24.0 9.5

TIMETRAFIK

50 STØRSTE TIMER



ÅRETS TIMER FORDELT EFTER TIMETRAFIKKENS STØRRELSE

ANTAL KØRETØJER PR. TIME	WEEK END & HEL. NAT	HVER DAGS TIMER	HVER DAGS TIMER	----HELE ÅRET----			
				TIMER	IALT	PCT	AKK. PCT
0- 50	1094	2228	21	3343	38.1	0.0	
51- 100	591	566	606	1763	20.1	38.1	
101- 150	688	197	1783	2668	30.4	58.2	
151- 200	271	33	561	865	9.8	88.7	
201- 250	52	0	53	105	1.1	98.6	
251- 300	8	0	0	8	0.0	99.7	
301- 350	3	0	0	3	0.0	99.8	
351- 400	2	0	0	2	0.0	99.9	
401- 450	2	0	0	2	0.0	99.9	
451- 500	0	0	0	0	0.0	99.9	
501- 550	0	0	0	0	0.0	99.9	
551- 600	1	0	0	1	0.0	99.9	
601- 650	0	0	0	0	0.0	99.9	
651- 700	0	0	0	0	0.0	99.9	

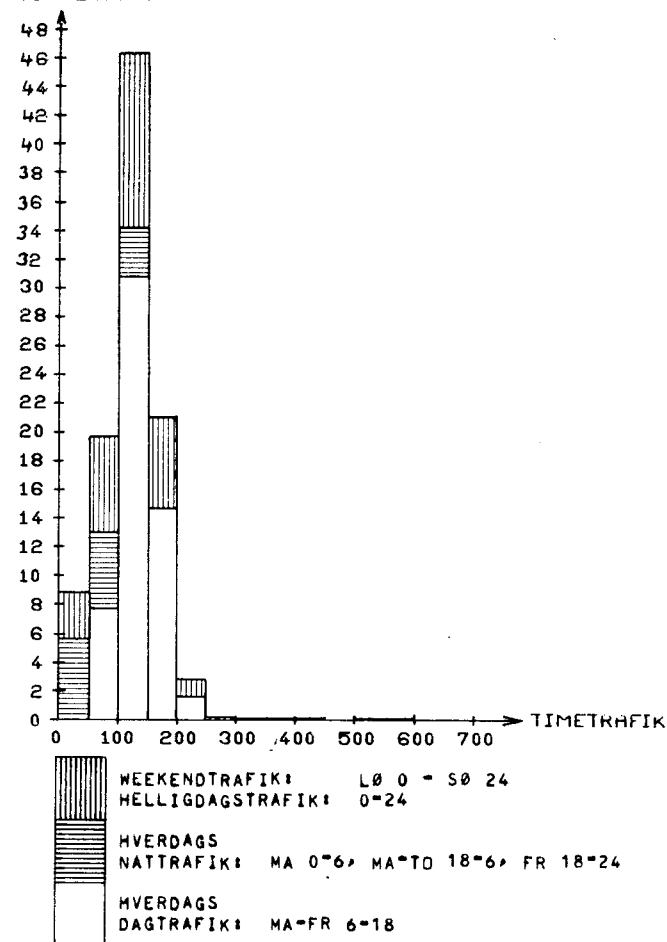
SUM 2712 3024 3024 8760 99.9

ÅRSTOTALTRAFIKKEN FORDELT EFTER TIMETRAFIKKENS STØRRELSE

ANTAL KØRETØJER PR. TIME	WEEK END & HEL. NAT	HVER DAGS TRAFIK	HVER DAGS TRAFIK	---ÅRSTOTALTRAFIK---			
				TRAFIK	IALT	PCT	AKK. PCT
0- 50	21.9	40.6	0.6	63.1	8.9	0.0	
51- 100	45.3	40.2	52.9	138.5	19.7	8.9	
101- 150	85.3	23.4	216.9	325.8	46.3	28.7	
151- 200	45.5	5.3	96.0	146.9	20.9	75.0	
201- 250	11.3	0.0	11.2	22.6	3.2	96.0	
251- 300	2.1	0.0	0.0	2.1	0.3	99.2	
301- 350	0.9	0.0	0.0	0.9	0.1	99.5	
351- 400	0.7	0.0	0.0	0.7	0.1	99.6	
401- 450	0.8	0.0	0.0	0.8	0.1	99.7	
451- 500	0.0	0.0	0.0	0.0	0.0	99.8	
501- 550	0.0	0.0	0.0	0.0	0.0	99.8	
551- 600	0.5	0.0	0.0	0.5	0.0	99.8	
601- 650	0.0	0.0	0.0	0.0	0.0	99.9	
651- 700	0.0	0.0	0.0	0.0	0.0	99.9	

SUM 214.9 109.6 377.8 702.4 99.9
PCT 30 15 53 100

*: ANTAL KØRETØJER I 1000

PCT AF ÅRS-
TOTALTRAFIK

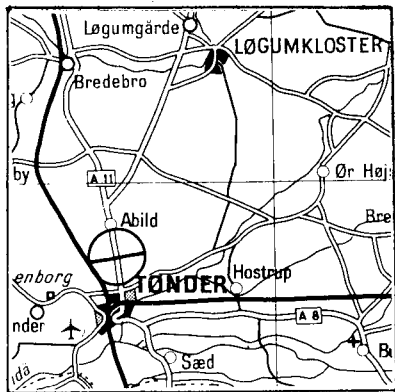
FORDELING PÅ KØRETØJSARTER - MANUELLE TÆLLINGER

DATO	KL.	BILER IALT	PERSON BILER	BUS SER	VAREVOGNE -----LASTBILER (TOTALVÆGT EXCL. EVT. PÅHÆNG)-----												MOT. CYKL	KNAL LERT	CYK LER	
					VAREVOGNE		LASTBILER		TOTALVÆGT EXCL. EVT.		PÅHÆNG		OVER 16 T		HERAF					
					<2 T	2-6 T	6 - 10 T HERAF IALT M.PH	10 - 14 T HERAF IALT M.PH SATV	14 - 16 T HERAF IALT M.PH SATV	OVER 16 T HERAF IALT M.PH SATV	HERAF	HERAF								
19/ 3	6-18	1396	890	9	84	91	43	1	183	64	23	71	35	28	25	15	1	0	9	0
	%	100.0	63.8	0.6	6.0	6.5	3.1	0.1	13.1	4.6	1.6	5.1	2.5	2.0	1.8	1.1	0.1			
16/ 7	6-18	1767	1514	2	49	60	38	4	54	12	2	43	18	20	7	2	3	5	21	6
	%	100.0	85.7	0.1	2.8	3.4	2.2	0.2	3.1	0.7	0.1	2.4	1.0	1.1	0.4	0.1	0.2			
5/11	6-18	1379	907	12	80	111	31	0	146	33	15	46	11	29	46	17	4	3	10	1
	%	100.0	65.8	0.9	5.8	8.0	2.2	0.0	10.6	2.4	1.1	3.3	0.8	2.1	3.3	1.2	0.3			

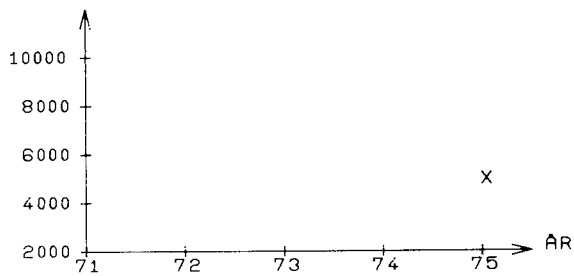
STATION: 050-0050

VEJNR: 331 KM: 43,633

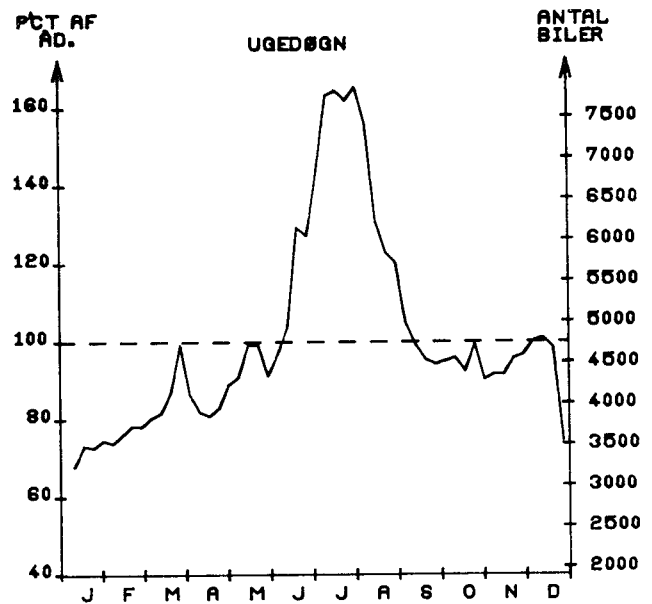
VEJNAVN: RIBE-TØNDER



ÅRSDØGNTRAFIK



X: STATIONEN ER OPRETTET I 75



MÅNEDSDØGN

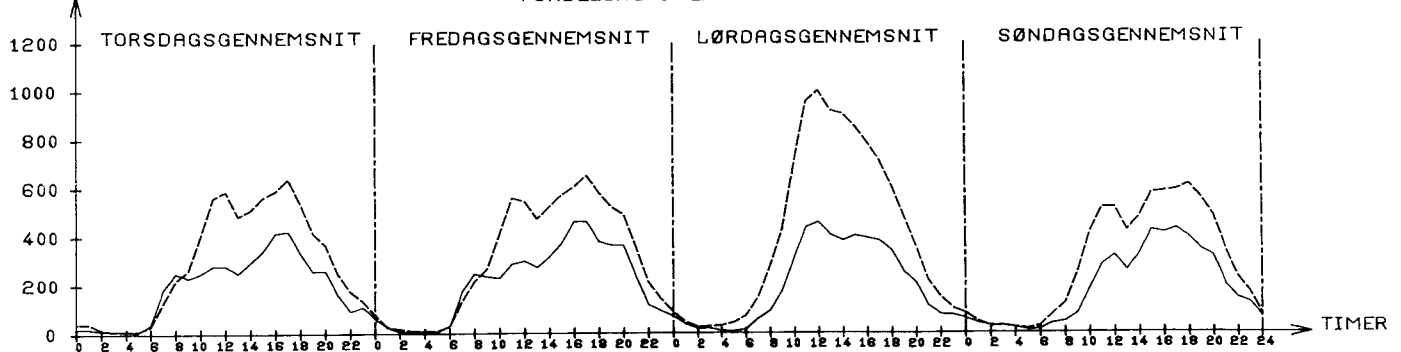
	JAN.	FEB.	MAR.	APR.	MAJ.	JUN.	JUL.	AUG.	SEP.	OKT.	NOV.	DEC.	ÅRSDØGN
1975	3352	3634	4130	3924	4515	5401	7538	6537	4653	4518	4449	4405	4754
1974													
ÆNDR. I %													

SEPTEMBER	HVERDAGSDØGN JUNI-AUGUST	JAN.-MAJ OG SEPT.-DEC.
4666	6175	4233

WEEKEND- OG JUNI-AUGUST	HELLIGDAGE JAN.-MAJ OG SEPT.-DEC.
7297	4064

TIMETRAFIK

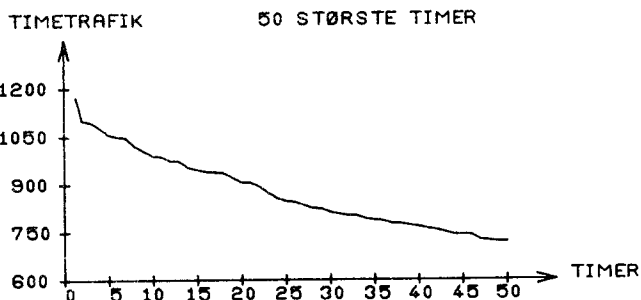
FORDELING OVER DAGEN

JULI: TIMEGENS. 295
SEPT.: TIMEGENS. 192TIMEGENS. 312
TIMEGENS. 211TIMEGENS. 414
TIMEGENS. 197TIMEGENS. 299
TIMEGENS. 188---- JULI
—— SEPTEMBER

STØRSTE TIME 30. ST. TIME

UGEDAG LØRDAG 12/ 7 LØRDAG 28/ 6
TIME 11-12 10-11

I PCT AF ARSDØGN 24.6 17.0
I PCT AF JULIDØGN 15.5 10.7

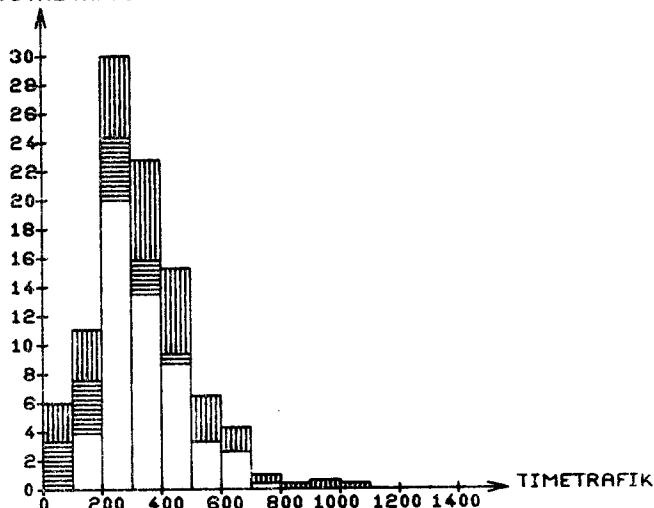


ARETS TIMER FORDELT EFTER TIMETRAFIKKENS STØRRELSE

ANTAL KØRETØJER PR. TIME	WEEK END & HEL. TIMER	HVER DAGS NAT TIMER	HVER DAGS DAG TIMER	----HELE ARET----- TIMER IALT	PCT	AKK. PCT
0- 100	1168	2030	9	3207	36.6	0.0
101- 200	390	489	407	1286	14.6	36.6
201- 300	383	334	1398	2115	24.1	51.2
301- 400	352	124	678	1154	13.1	75.4
401- 500	229	36	345	610	6.9	88.5
501- 600	96	11	105	212	2.4	95.5
601- 700	48	0	71	119	1.3	97.9
701- 800	15	0	11	26	0.2	99.3
801- 900	10	0	0	10	0.1	99.6
901- 1000	12	0	0	12	0.1	99.7
1001- 1100	8	0	0	8	0.0	99.8
1101- 1200	1	0	0	1	0.0	99.9
1201- 1300	0	0	0	0	0.0	99.9
1301- 1400	0	0	0	0	0.0	99.9

SUM 2712 3024 3024 8760 99.9

PCT AF ARS-
TOTALTRAFIK



ARSTOTALTRAFIKKEN FORDELT EFTER TIMETRAFIKKENS STØRRELSE

ANTAL KØRETØJER PR. TIME	WEEK END & HEL. TRAFIK	HVER DAGS NAT TRAFIK	HVER DAGS DAG TRAFIK	---ARSTOTALTRAFIK--- TRAFIK IALT	PCT	AKK. PCT
0- 100	46.6	60.7	0.6	108.0	6.2	0.0
101- 200	58.4	68.6	68.5	195.7	11.2	6.2
201- 300	95.5	81.0	348.9	525.6	30.2	17.4
301- 400	121.7	42.5	236.0	400.5	23.0	47.6
401- 500	100.6	15.7	152.9	269.2	15.4	70.6
501- 600	51.9	5.9	57.6	115.5	6.6	86.1
601- 700	30.8	0.0	45.5	76.3	4.3	92.7
701- 800	11.4	0.0	7.9	19.3	1.1	97.1
801- 900	8.4	0.0	0.0	8.4	0.4	98.2
901- 1000	11.3	0.0	0.0	11.3	0.6	98.7
1001- 1100	8.4	0.0	0.0	8.4	0.4	99.3
1101- 1200	1.1	0.0	0.0	1.1	0.0	99.8
1201- 1300	0.0	0.0	0.0	0.0	0.0	99.9
1301- 1400	0.0	0.0	0.0	0.0	0.0	99.9

SUM 546.5 274.7 918.2 1739.6 99.9
PCT 31 15 52 100

*: ANTAL KØRETØJER I 1000

WEEKENDTRAFIK: LØ 0 - 24
HELLIGDAGSTRAFIK: 0-24

HVERDAGS
NATTRAFIK: MA 0-6, MA-TO 18-6, FR 18-24

HVERDAGS
DAGTRAFIK: MA-FR 6-18

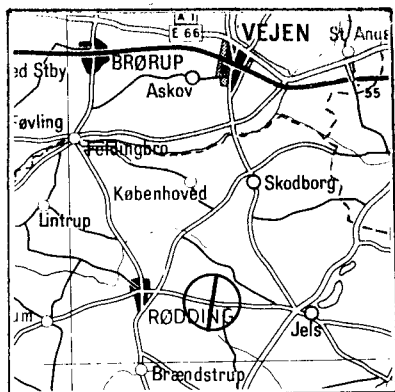
FORDELING PÅ KØRETØJSARTER - MANUELLE TÆLLINGER

DATO	KL.	BILER IALT	PERSON BILER	BUS SER	VAREVOGNE -----LASTBILER (TOTALVÆGT EXCL. EVT. PÅHÆNG)-----												MOT. CYKL	KNAL LERT	CYK LER	
					<2 T	2-6T	6 - 10 T HERAF IALT M.PH		10 - 14 T HERAF IALT M.PH S&TV			14 - 16 T HERAF IALT M.PH S&TV			OVER 16 T HERAF IALT M.PH S&TV					
9/ 4	6-18	3062	2341	49	192	157	61	0	162	17	3	70	24	19	30	7	5	4	36	9
	%	100.0	76.5	1.6	6.3	5.1	2.0	0.0	5.3	0.6	0.1	2.3	0.8	0.6	1.0	0.2	0.2			
23/ 7	6-18	6455	5801	44	181	177	61	1	113	7	0	60	36	6	18	10	1	50	68	43
	%	100.0	89.9	0.7	2.8	2.7	0.9	0.0	1.8	0.1	0.0	0.9	0.6	0.1	0.3	0.2	0.0			
12/11	6-18	3350	2506	58	163	245	43	0	213	36	11	24	8	14	98	11	8	4	66	7
	%	100.0	74.8	1.7	4.9	7.3	1.3	0.0	6.4	1.1	0.3	0.7	0.2	0.4	2.9	0.3	0.2			

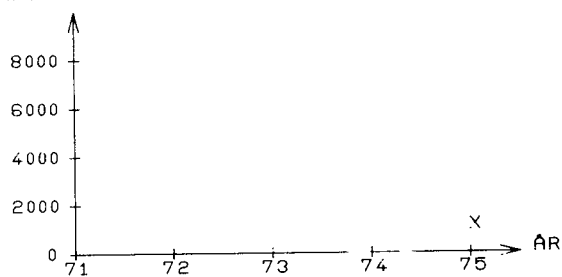
STATION: 050-0060

VEJNR: 505 KM: 4.368

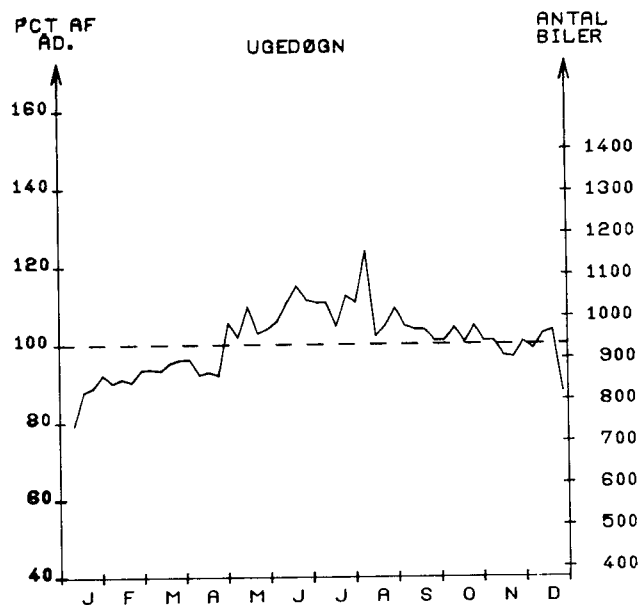
VEJNAVN: JELS-RØDDING



ÅRSDØGNTRAFIK



X: STATIONEN ER OPRETTET I 75



MÅNEDSDØGN

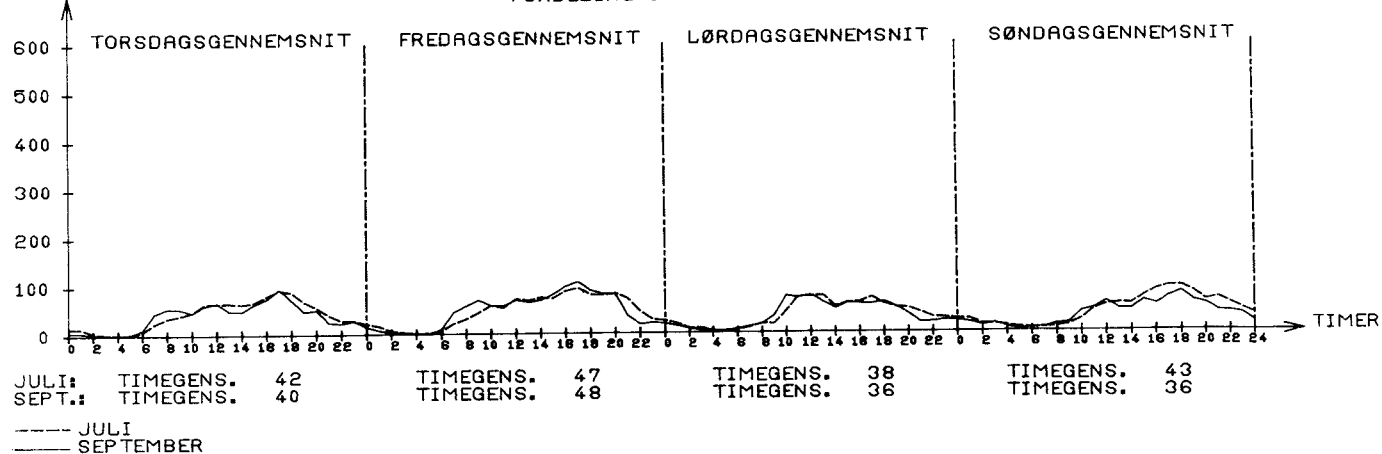
	JAN.	FEB.	MAR.	APR.	MAJ.	JUN.	JUL.	AUG.	SEP.	OKT.	NOV.	DEC.	ÅRSDØGN
1975	794	849	878	876	986	1028	1025	1028	963	965	914	907	934
1974													
ÆNDR. I %													

SEPTEMBER	HVERDAGSDØGN JUNI-AUGUST	JAN.-MAJ OG SEPT.-DEC.
1001	1056	954

WEEKEND- OG JUNI-AUGUST	HELLIGDAGE JAN.-MAJ OG SEPT.-DEC.
956	794

TIMETRAFIK

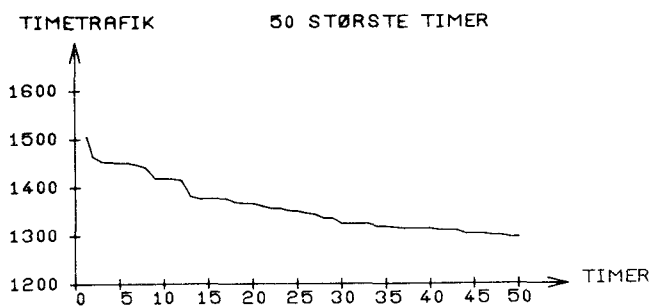
FORDELING OVER DAGEN



STØRSTE TIME 30. ST. TIME

UGEDAG FREDAG 7/ 3 FREDAG 11/ 7
TIME 15-16 16-17

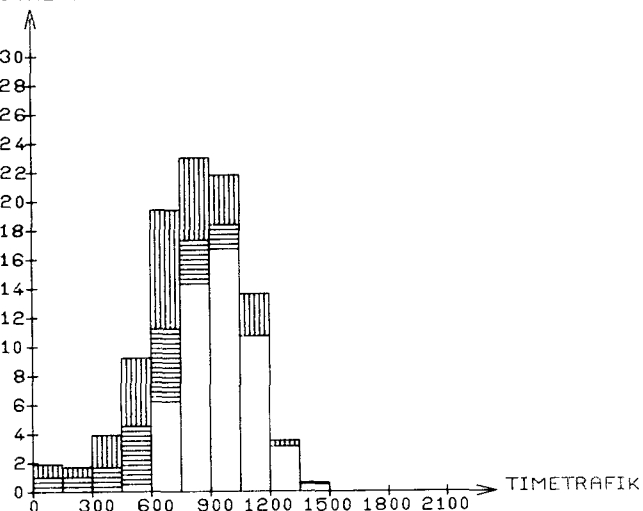
I PCT AF ARSDØGN 10.4 9.1
I PCT AF JULIDØGN 9.5 8.3



ARETS TIMER FORDELT EFTER TIMETRAFIKKENS STØRRELSE

ANTAL KØRETØJER PR. TIME	WEEK END & HEL. TIME	HVER DAGS NAT TIME	HVER DAGS TIME	----HELE ARET----	TIME IALT	PCT	AKK. PCT
0- 150	476	1286	0	1762	20.1	0.0	
151- 300	195	277	13	485	5.5	20.1	
301- 450	284	273	5	562	6.4	25.6	
451- 600	451	428	50	929	10.6	32.0	
601- 750	621	419	476	1516	17.3	42.6	
751- 900	353	221	910	1484	16.9	59.9	
901- 1050	176	105	906	1187	13.5	76.8	
1051- 1200	131	12	513	656	7.4	90.4	
1201- 1350	21	3	131	155	1.7	97.9	
1351- 1500	4	0	19	23	0.2	99.6	
1501- 1650	0	0	1	1	0.0	99.9	
1651- 1800	0	0	0	0	0.0	99.9	
1801- 1950	0	0	0	0	0.0	99.9	
1951- 2100	0	0	0	0	0.0	99.9	
SUM	2712	3024	3024	8760	99.9		

PCT AF ARS-
TOTALTRAFIK



ARSTOTALTRAFIKKEN FORDELT EFTER TIMETRAFIKKENS STØRRELSE

ANTAL KØRETØJER PR. TIME	WEEK END & HEL. TRAFIK	HVER DAGS NAT TRAFIK	HVER DAGS TRAFIK	==ARSTOTALTRAFIK==	TRAFIK IALT	PCT	AKK. PCT
0- 150	34.3	72.0	0.0	106.4	2.0	0.0	
151- 300	41.4	57.9	3.5	102.9	1.9	2.0	
301- 450	109.7	102.0	1.9	213.7	4.0	3.9	
451- 600	239.1	225.2	27.7	492.0	9.3	8.0	
601- 750	418.1	281.0	327.4	1026.5	19.4	17.3	
751- 900	287.0	179.1	754.1	1220.3	23.1	36.8	
901- 1050	170.5	100.4	882.8	1153.8	21.8	59.9	
1051- 1200	146.1	13.2	567.9	727.3	13.7	81.8	
1201- 1350	25.9	3.7	164.8	194.5	3.6	95.6	
1351- 1500	5.5	0.0	26.7	32.2	0.6	99.3	
1501- 1650	0.0	0.0	1.5	1.5	0.0	99.9	
1651- 1800	0.0	0.0	0.0	0.0	0.0	99.9	
1801- 1950	0.0	0.0	0.0	0.0	0.0	99.9	
1951- 2100	0.0	0.0	0.0	0.0	0.0	99.9	
SUM	1478.1	1034.8	2758.7	5271.6	99.9		
PCT	28	19	52	100			

WEEKENDTRAFIK: LØ 0 - SØ 24
HELLIGDAGSTRAFIK: 0-24

HVERDAGS
NATTRAFIK: MA 0-6, MA-TO 18-6, FR 18-24

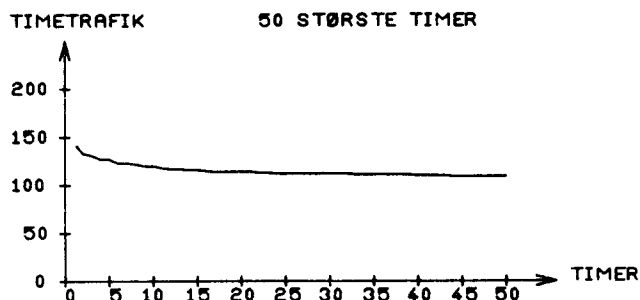
HVERDAGS
DAGTRAFIK: MA-FR 6-18

*: ANTAL KØRETØJER I 1000

STØRSTE TIME 30. ST. TIME

UGEDAG FREDAG 8/ 8 ONSDAG 3/ 9
TIME 16-17 16-17

I PCT AF ARSDØGN 15.0 11.9
I PCT AF JULIDØGN 13.7 10.9



ARETS TIMER FORDELT EFTER TIMETRAFIKKENS STØRRELSE

ANTAL KØRETØJER PR. TIME	WEEK END & HEL. TIME	HVER DAGS NAT TIME	HVER DAGS DAG TIME	----HELE ARET----- TIMER IALT	PCT	AKK. PCT	
0"	10	604	1327	4	1935	22.0	0.0
11"	20	411	580	20	1011	11.5	22.0
21"	30	324	365	51	740	8.4	33.6
31"	40	304	232	229	765	8.7	42.0
41"	50	321	181	515	1017	11.6	50.8
51"	60	265	141	752	1158	13.2	62.4
61"	70	214	88	641	943	10.7	75.6
71"	80	133	56	378	567	6.4	86.3
81"	90	80	32	214	326	3.7	92.8
91"	100	42	18	126	186	2.1	96.5
101"	110	10	2	61	73	0.8	98.7
111"	120	2	1	28	31	0.3	99.5
121"	130	1	0	4	5	0.0	99.8
131"	140	1	1	0	2	0.0	99.9

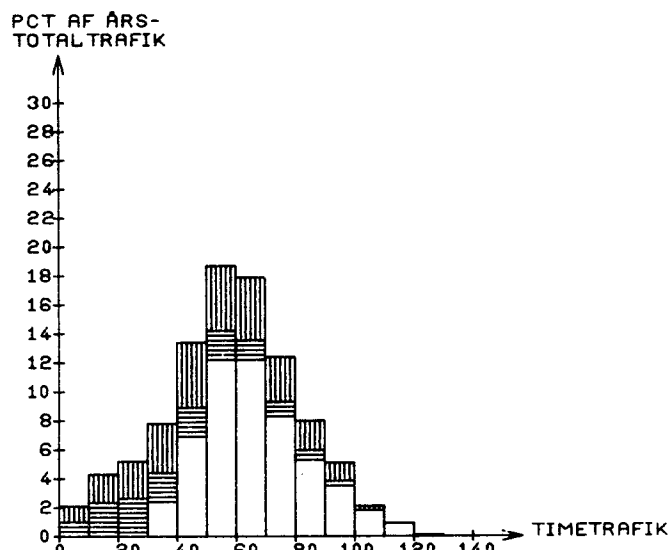
SUM 2712 3024 3023 8759 99.9

ARSTOTALTRAFIKKEN FORDELT EFTER TIMETRAFIKKENS STØRRELSE

ANTAL KØRETØJER PR. TIME		WEEK END & HEL. TRAFIK	HVER DAGS NAT TRAFIK	HVER DAGS DAG TRAFIK	--ARSTOTALTRAFIK--		
		*	*	*	TRAFIK IALT	PCT	AKK. PCT
0"	10	3.3	4.3	0.0	7.7	2.2	0.0
11"	20	6.2	8.8	0.3	15.3	4.4	2.2
21"	30	8.1	9.1	1.3	18.6	5.4	6.7
31"	40	10.8	8.1	8.3	27.2	7.9	12.2
41"	50	14.6	8.1	23.6	46.4	13.6	20.2
51"	60	14.6	7.7	41.8	64.2	18.8	33.8
61"	70	14.0	5.7	41.6	61.4	17.9	52.6
71"	80	9.9	4.2	28.4	42.6	12.4	70.6
81"	90	6.7	2.7	18.2	27.7	8.1	83.1
91"	100	3.9	1.7	12.0	17.7	5.1	91.2
101"	110	1.0	0.2	6.4	7.6	2.2	96.4
111"	120	0.2	0.1	3.1	3.5	1.0	98.6
121"	130	0.1	0.0	0.4	0.6	0.1	99.6
131"	140	0.1	0.1	0.0	0.2	0.0	99.8

SUM 94.1 61.1 185.9 341.2 99.9
PCT 27 17 54 100

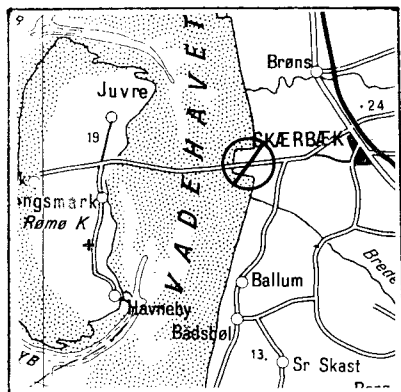
*: ANTAL KØRETØJER I 1000



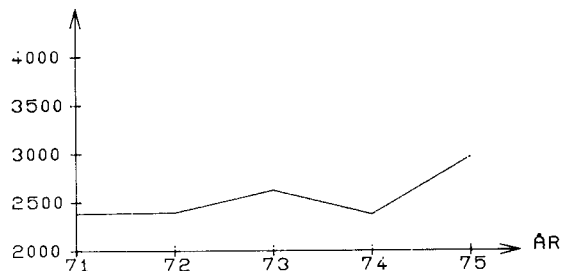
WEEKENDTRAFIK: LØ 0 - 50 24
HELLIGDAGSTRAFIK: 0-24
HVERDAGS
NATTRAFIK: MA 0-6, MA-TO 18-6, FR 18-24
HVERDAGS
DAGTRAFIK: MA-FR 6-18

FORDELING PA KØRETØJSARTER - MANUELLE TÆLLINGER

DATO	KL.	BILER IALT	PERSON BILER	BUS SER	VAREVOGNE -----LASTBILER (TOTALVÆGT EXCL. EVT. PÅHÆNG)-----												MOT. CYKL	KNAL LERT	CYK LER	
					<2 T	2-6T	6 - 10 T		10 - 14 T			14 - 16 T			OVER 16 T					
							HERAF IALT	M.PH	HERAF IALT	M.PH	SÆTV	HERAF IALT	M.PH	SÆTV	HERAF IALT	M.PH				SÆTV
5/ 3	6-18	727	505	9	65	55	20	0	57	2	2	12	5	0	4	0	0	0	20	4
	%	100.0	69.5	1.2	8.9	7.6	2.8	0.0	7.8	0.3	0.3	1.7	0.7	0.0	0.6	0.0	0.0			
9/ 7	6-18	721	560	16	42	40	9	0	42	1	0	6	2	1	6	0	4	1	17	6
	%	100.0	77.7	2.2	5.8	5.5	1.2	0.0	5.8	0.1	0.0	0.8	0.3	0.1	0.8	0.0	0.6			
29/10	6-18	732	491	24	61	50	19	0	74	2	0	2	0	1	11	0	1	3	9	5
	%	100.0	67.1	3.3	8.3	6.8	2.6	0.0	10.1	0.3	0.0	0.3	0.0	0.1	1.5	0.0	0.1			

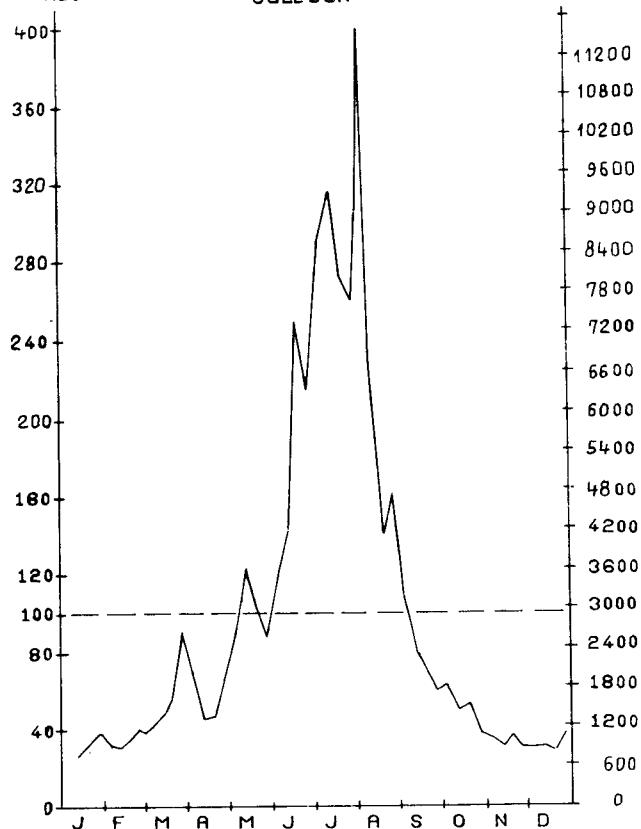


ÅRSDØGNTRAFIK



STATION: 050-0070

VEJNR: 506 KIL: 24.695

PCT AF VEJNAVN: RØMØDØGN
AD. UGEDØGN

MANEDSDØGN

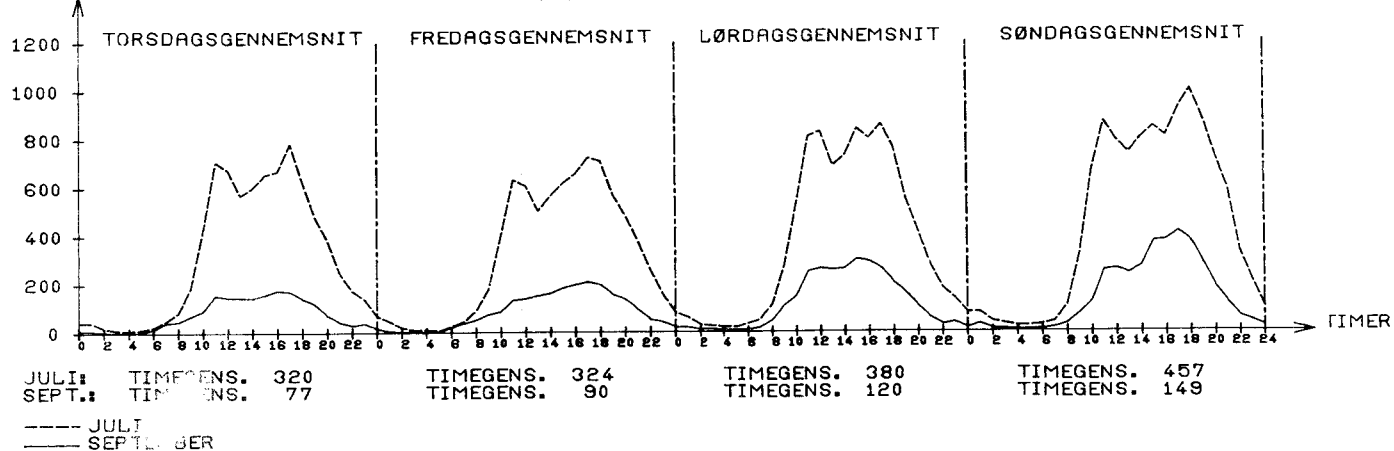
	JAN.	FEB.	MAR.	APR.	MAY.	JUN.	JUL.	AUG.	SEP.	OKT.	NOV.	DEC.	ÅRSDØGN
1975	971	1077	1830	1585	3035	5372	8572	7193	2330	1537	1054	1005	2963
1974	640	881	1200	2085	2231	4332	6024	5472	2347	1338	922	884	2374
ÅNDR. 1 %	51	22	52	- 23	.36	24	42	31	0	14	14	13	24.8

SEPTEMBER	HVERDAGSDØGN JUNI-AUGUST	JAN.-MAJ OG SEPT.-DEC.
2005	6135	1283

WEEKEND- OG JUNI-AUGUST	HELLIGDAGE JAN.-MAJ OG SEPT.-DEC.
9301	2315

TIMETRAFIK

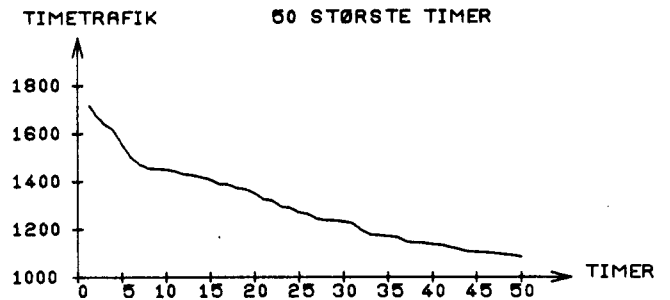
FORDELING OVER DAGEN



STØRSTE TIME 30. ST. TIME

UGEDAG SØNDAG 10/ 8 SØNDAG 18/ 5
TIME 10-11 13-14

I PCT AF ARSDØGN 57.9 41.5
I PCT AF JULIDØGN 20.0 14.3



ARETS TIMER FORDELT EFTER TIMETRAFIKKENS STØRRELSE

ANTAL KØRETØJER PR. TIME	WEEK END & HEL. TIMER	HVER DAGS NAT TIMER	HVER DAGS DAG TIMER	---HELE ARET---	TIMER IALT	PCT	AKK. PCT
0- 150	1866	2783	2165	6814	77.7	0.0	
151- 300	385	135	421	941	10.7	77.7	
301- 450	175	57	137	369	4.2	88.5	
451- 600	90	29	94	213	2.4	92.7	
601- 750	68	13	135	216	2.4	95.1	
751- 900	50	4	48	102	1.1	97.6	
901- 1050	28	3	18	49	0.5	98.7	
1051- 1200	19	0	6	25	0.2	99.3	
1201- 1350	12	0	0	12	0.1	99.6	
1351- 1500	13	0	0	13	0.1	99.7	
1501- 1650	4	0	0	4	0.0	99.8	
1651- 1800	2	0	0	2	0.0	99.9	
1801- 1950	0	0	0	0	0.0	99.9	
1951- 2100	0	0	0	0	0.0	99.9	

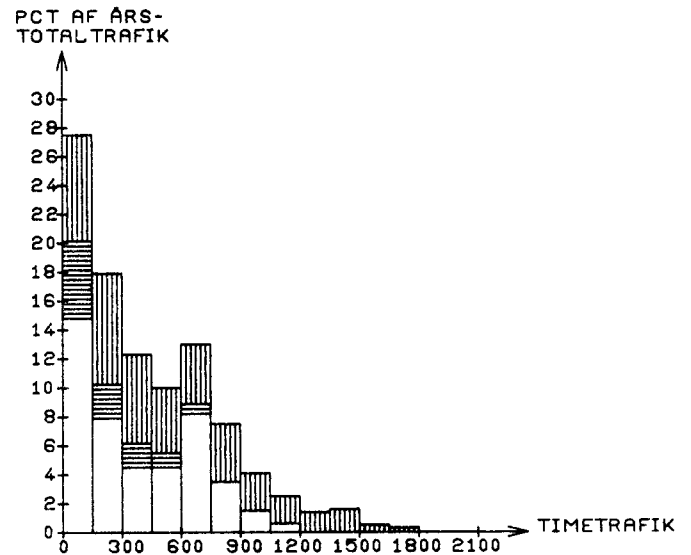
SUM 2712 3024 3024 8760 99.9

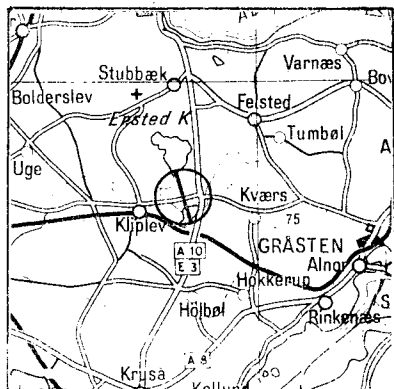
ARSTOTALTRAFIKKEN FORDELT EFTER TIMETRAFIKKENS STØRRELSE

ANTAL KØRETØJER PR. TIME	WEEK END & HEL. TRAFIK	HVER DAGS NAT TRAFIK	HVER DAGS DAG TRAFIK	---ARSTOTALTRAFIK---	TRAFIK IALT	PCT	AKK. PCT
0- 150	78.6	60.5	161.1	300.3	27.5	0.0	
151- 300	82.6	28.2	86.1	197.1	18.1	27.5	
301- 450	64.3	21.0	50.0	135.4	12.4	45.6	
451- 600	46.7	14.7	49.4	110.9	10.1	58.1	
601- 750	45.2	8.6	89.4	143.3	13.1	68.2	
751- 900	40.9	3.3	39.0	83.3	7.6	81.4	
901- 1050	26.8	2.8	17.3	46.9	4.3	89.1	
1051- 1200	21.2	0.0	6.6	27.9	2.5	93.4	
1201- 1350	15.2	0.0	0.0	15.2	1.4	95.9	
1351- 1500	18.4	0.0	0.0	18.4	1.6	97.3	
1501- 1650	6.3	0.0	0.0	6.3	0.5	99.0	
1651- 1800	3.3	0.0	0.0	3.3	0.3	99.6	
1801- 1950	0.0	0.0	0.0	0.0	0.0	99.9	
1951- 2100	0.0	0.0	0.0	0.0	0.0	99.9	

SUM 450.3 139.3 499.3 1089.0 99.9
PCT 41 12 45 100

*: ANTAL KØRETØJER I 1000



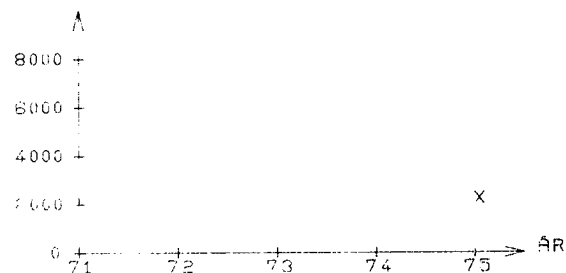


STATION: 050-0080

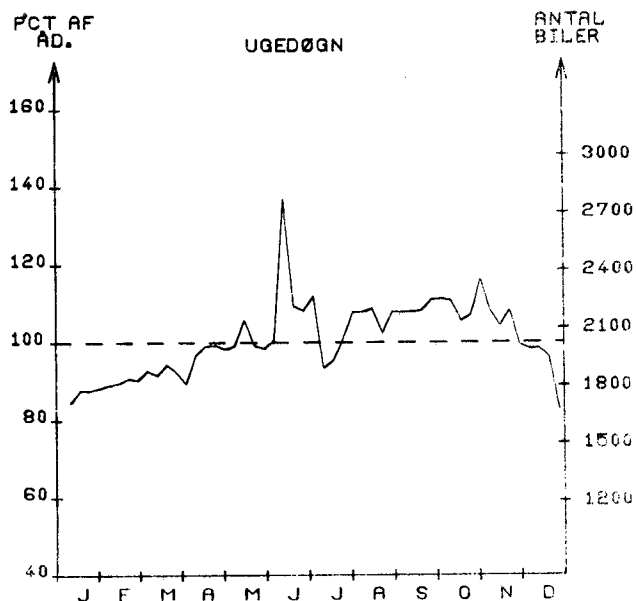
VEJNR: 556 KM: 0.934

VEJNAVN: SØGARD-TINGLEV

ÅRSDØGNTRAFIK



X: STATIONEN ER OPRETTET I 75



MÅNEDSDØGN

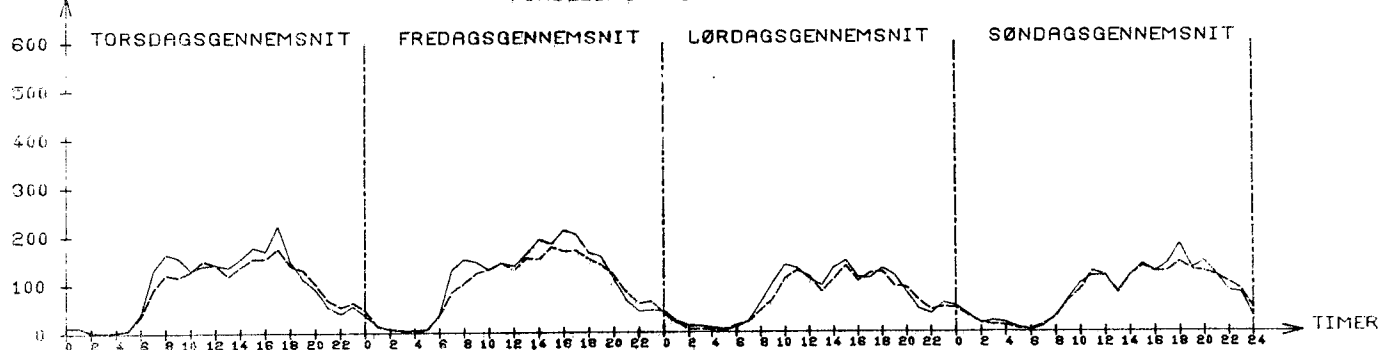
	JAN.	FEB.	MAR.	APR.	MAJ.	JUN.	JUL.	AUG.	SEP.	OKT.	NOV.	DEC.	ÅRSDØGN
1975	1714	1815	1851	1966	2035	2285	2046	2159	2214	2241	2109	1866	2025
1974													
ÅNDR. I %													

SEPTEMBER	HVERDAGSDØGN JUNI-AUGUST	JAN.-MAJ OG SEPT.-DEC.
2349	2275	2131

WEEKEND- OG HELLIGDAGE JUNI-AUGUST	JAN.-MAJ OG SEPT.-DEC.
1891	1649

TIMETRAFIK

FORDELING OVER DAGEN



JUL: TIMEGENS. 90
SEPT: TIMEGENS. 98

TIMEGENS. 95
TIMEGENS. 105

TIMEGENS. 68
TIMEGENS. 74

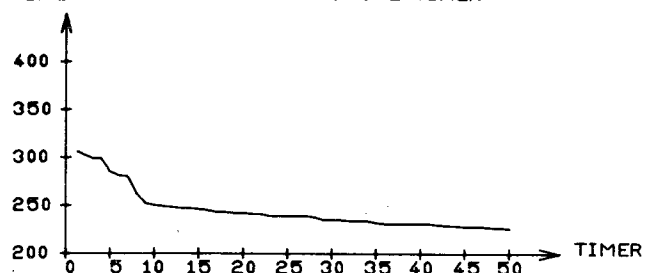
TIMEGENS. 77
TIMEGENS. 80

— JUL
— SEPT

STØRSTE TIME 30. ST. TIME
 UGEDAG LØRDAG 14/ 6 LØRDAG 14/ 6
 TIME 13-14 14-15

I PCT AF ÅRSDØGN 15.1 11.6
 I PCT AF JULIDØGN 14.9 11.4

TIMETRAFIK 50 STØRSTE TIMER



ÅRETS TIMER FORDELT EFTER TIMETRAFIKKENS STØRRELSE

ANTAL KØRETØJER PR. TIME	WEEK END & HEL. TIMER	HVER DAGS NAT TIMER	HVER DAGS DAG TIMER	----HELE ÅRET----			
				TIMER	IALT	PCT	AKK. PCT
0- 25	727	1401	8	2136	24.3	0.0	
26- 50	363	785	6	1154	13.1	24.3	
51- 75	298	343	30	671	7.6	37.5	
76- 100	445	247	184	874	9.9	45.2	
101- 125	477	171	684	1332	15.2	55.1	
126- 150	285	55	965	1305	14.8	70.3	
151- 175	83	21	657	761	8.6	85.2	
176- 200	18	1	336	355	4.0	93.9	
201- 225	7	0	115	122	1.3	97.9	
226- 250	4	0	37	41	0.4	99.3	
251- 275	1	0	1	2	0.0	99.8	
276- 300	4	0	1	5	0.0	99.8	
301- 325	2	0	0	2	0.0	99.9	
326- 350	0	0	0	0	0.0	99.9	

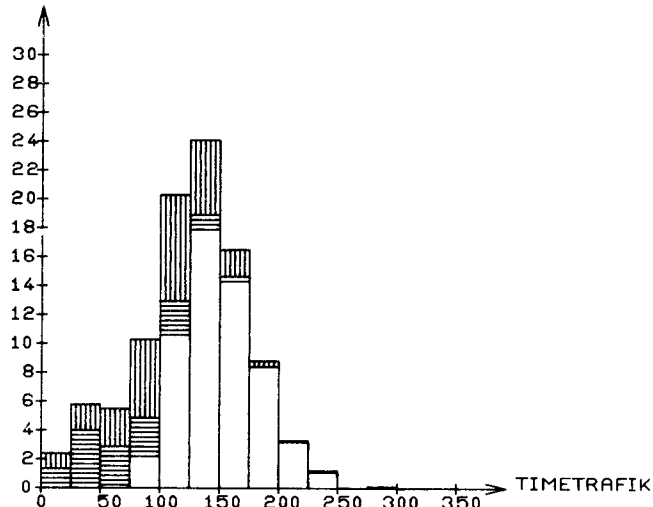
SUM 2712 3024 3024 8760 99.9

ÅRSTOTALTRAFIKKEN FORDELT EFTER TIMETRAFIKKENS STØRRELSE

ANTAL KØRETØJER PR. TIME	WEEK END & HEL. TRAFIK	HVER DAGS NAT TRAFIK	HVER DAGS DAG TRAFIK	---ÅRSTOTALTRAFIK---			
				TRAFIK	IALT	PCT	AKK. PCT
0- 25	7.9	10.8	0.0	18.8	2.5	0.0	
26- 50	13.5	29.8	0.2	43.5	5.8	2.5	
51- 75	18.8	20.8	1.9	41.6	5.6	8.4	
76- 100	39.1	21.7	16.7	77.6	10.5	14.0	
101- 125	53.5	19.1	78.4	151.1	20.4	24.5	
126- 150	38.8	7.4	133.0	179.3	24.2	44.9	
151- 175	13.3	3.3	106.4	123.1	16.6	69.2	
176- 200	3.2	0.1	62.7	66.2	8.9	85.8	
201- 225	1.4	0.0	24.2	25.6	3.4	94.8	
226- 250	0.9	0.0	8.7	9.6	1.3	98.3	
251- 275	0.2	0.0	0.2	0.5	0.0	99.6	
276- 300	1.1	0.0	0.2	1.4	0.1	99.6	
301- 325	0.6	0.0	0.0	0.6	0.0	99.8	
326- 350	0.0	0.0	0.0	0.0	0.0	99.9	

SUM 192.9 113.3 433.2 739.4 99.9
 PCT 26 15 58 100

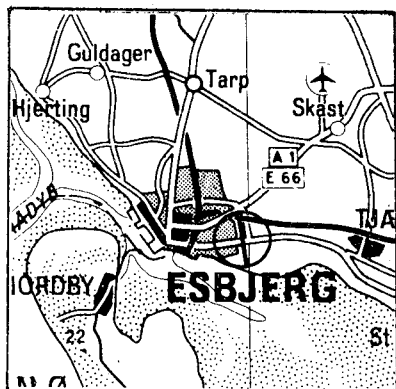
*: ANTAL KØRETØJER I 1000

PCT AF ÅRS-
TOTALTRAFIK

WEEKENDTRAFIK: LØ 0 - SØ 24
 HELLIGDAGSTRAFIK: 0-24
 HVERDAGS
 NATTRAFIK: MA 0-6, MA-TO 18-6, FR 18-24
 HVERDAGS
 DAGTRAFIK: MA-FR 6-18

FORDELING PA KØRETØJSARTER - MANUELLE TÆLLINGER

DATO	KL.	BILER IALT	PERSON BILER	BUS SER	VAREVOGNE -----LASTBILER (TOTALVÆGT EXCL. EVT. PAHÆNG)-----															MOT. CYKL	KNAL LERT	CYK LER	
					<2 T		2-6 T		6 - 10 T HERAF IALT M.PH			10 - 14 T HERAF IALT M.PH SÆTV			14 - 16 T HERAF IALT M.PH SÆTV			OVER 16 T HERAF IALT M.PH SÆTV					
16/ 4	6-18	1570	918	17	79	104	31	2	113	3	1	102	29	11	206	7	0	2	10	10			
	%	100.0	58.5	1.1	5.0	6.6	2.0	0.1	7.2	0.2	0.1	6.5	1.8	0.7	13.1	0.4	0.0						
13/ 8	6-18	1604	1009	34	72	89	23	0	187	15	3	56	35	5	134	20	3	3	43	15			
	%	100.0	62.9	2.1	4.5	5.5	1.4	0.0	11.7	0.9	0.2	3.5	2.2	0.3	8.4	1.2	0.2						
10/12	6-18	1530	919	35	78	84	32	0	201	9	7	32	23	5	149	20	0	3	22	0			
	%	100.0	60.1	2.3	5.1	5.5	2.1	0.0	13.1	0.6	0.5	2.1	1.5	0.3	9.7	1.3	0.0						

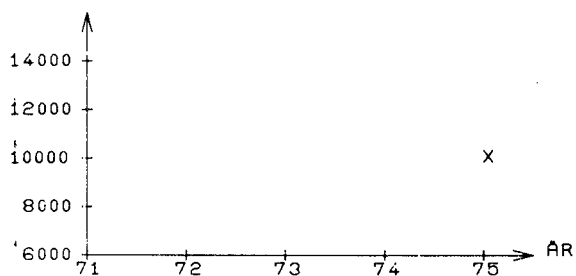


STATION: 055-0010

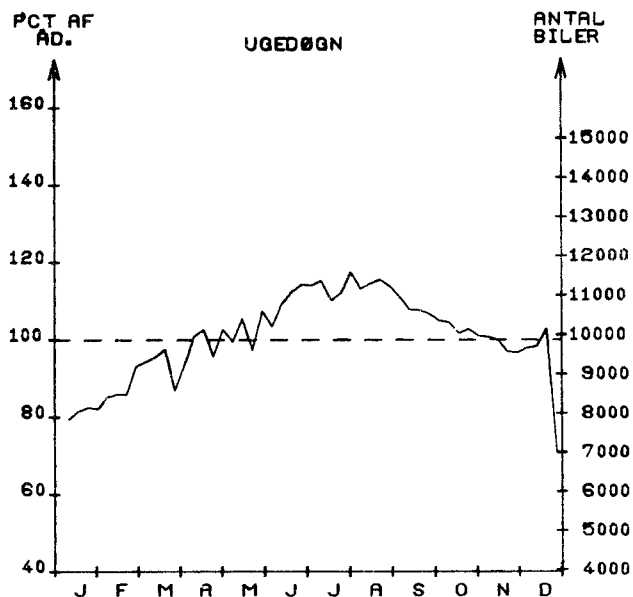
VEJNR: 327 KM: 0.000

VEJNAV: DARUMVEJ I ESBJERG

ÅRSDØGNTRAFIK



X: STATIONEN ER OPRETTET I 75



MÅNEDSDØGN

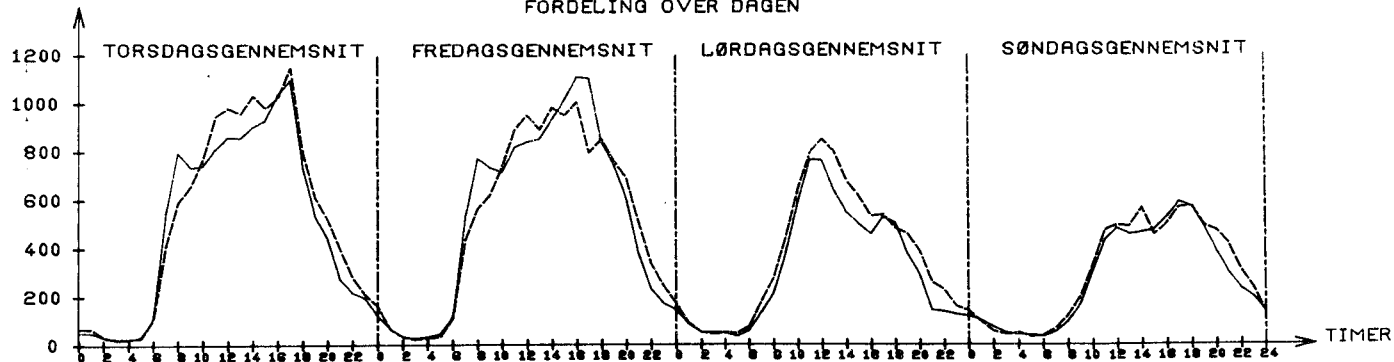
	JAN.	FEB.	MAR.	APR.	MAJ.	JUN.	JUL.	AUG.	SEP.	OKT.	NOV.	DEC.	ÅRSDØGN
1975	7935	8598	8954	9974	10115	10761	11296	11179	10763	10307	9510	9075	9872
1974													
ÅNR. I X													

SEPTEMBER	HVERDAGSDØGN JUNI-AUGUST	JAN-MAJ OG SEPT.-DEC.
12096	12497	10982

WEEKEND OG JUNI-AUGUST	HELLIGDAGE JAN-MAJ OG SEPT.-DEC.
7675	6190

TIMETRAFIK

FORDELING OVER DAGEN

JULI: TIMEGENS. 534
SEPT.: TIMEGENS. 506TIMEGENS. 530
TIMEGENS. 537TIMEGENS. 368
TIMEGENS. 314TIMEGENS. 301
TIMEGENS. 278--- JULI
— SEPTEMBER

STØRSTE TIME 30. ST. TIME

UGEDAG TORS DAG 3/ 7 FREDAG 27/ 6
TIME 16-17 16-17

I PCT AF ARSDØGN 12.6 11.5
I PCT AF JULIDØGN 11.0 10.0

ARETS TIMER FORDELT EFTER TIMETRAFIKKENS STØRRELSE

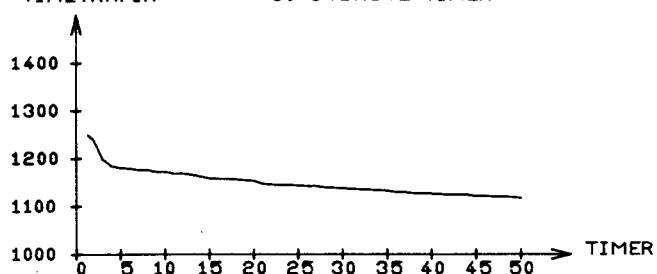
ANTAL KØRETØJER PR. TIME	WEEK END & HEL. TIME	HVER DAGS NAT. TIME	HVER DAGS DAG. TIME	----HELE ARET----	TIMER IALT	PCT	AKK. PCT
0- 100	835	1441	1	2277	25.9	0.0	
101- 200	456	682	2	1140	13.0	25.9	
201- 300	254	311	7	572	6.5	39.0	
301- 400	296	234	55	585	6.6	45.5	
401- 500	422	181	146	749	8.5	52.1	
501- 600	258	110	224	592	6.7	60.7	
601- 700	101	34	450	585	6.6	67.4	
701- 800	62	27	749	838	9.5	74.1	
801- 900	25	4	637	666	7.6	83.7	
901- 1000	3	0	396	399	4.5	91.3	
1001- 1100	0	0	288	288	3.2	95.8	
1101- 1200	0	0	67	67	0.7	99.1	
1201- 1300	0	0	2	2	0.0	99.9	
1301- 1400	0	0	0	0	0.0	99.9	
SUM	2712	3024	3024	8760	99.9		

ARSTOTALTRAFIKKEN FORDELT EFTER TIMETRAFIKKENS STØRRELSE

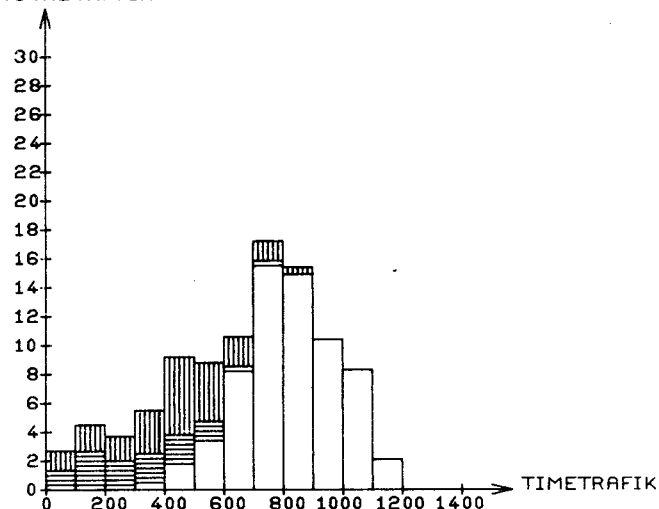
ANTAL KØRETØJER PR. TIME	WEEK END & HEL. TRAFIK	HVER DAGS NAT. TRAFIK	HVER DAGS DAG. TRAFIK	---ARSTOTALTRAFIK---	TRAFIK IALT	PCT	AKK. PCT
0- 100	43.8	55.2	0.0	99.2	2.7	0.0	
101- 200	64.4	101.4	0.3	166.2	4.6	2.7	
201- 300	62.4	73.9	1.7	138.1	3.8	7.3	
301- 400	104.0	82.0	20.4	206.5	5.7	11.1	
401- 500	189.6	82.1	67.5	339.3	9.4	16.9	
501- 600	139.4	59.3	123.5	322.3	8.9	26.3	
601- 700	65.1	22.1	296.3	383.6	10.6	35.2	
701- 800	46.7	19.9	561.7	628.4	17.4	45.8	
801- 900	21.0	3.2	540.8	565.1	15.6	63.3	
901- 1000	2.7	0.0	375.5	378.2	10.4	78.9	
1001- 1100	0.0	0.0	299.8	299.8	8.3	89.4	
1101- 1200	0.0	0.0	76.0	76.0	2.1	97.7	
1201- 1300	0.0	0.0	2.4	2.4	0.0	99.8	
1301- 1400	0.0	0.0	0.0	0.0	0.0	99.9	
SUM	739.6	499.6	2366.5	3605.7	99.9		
PCT	20	13	65	100			

*: ANTAL KØRETØJER I 1000

TIMETRAFIK 50 STØRSTE TIMER



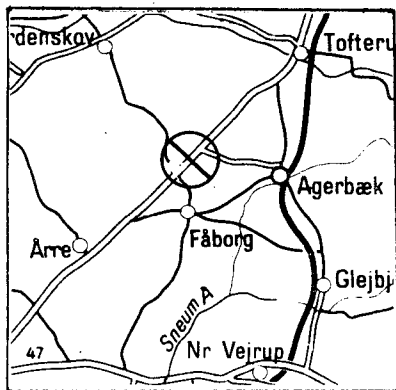
PCT AF ARS-TOTALTRAFIK



WEEKENDTRAFIK: LØ 0 - SØ 24
HELLIGDAGSTRAFIK: 0-24

HVERDAGS
NATTRAFIK: MA 0-6, MA-TO 18-6, FR 18-24

HVERDAGS
DAGTRAFIK: MA-FR 6-18

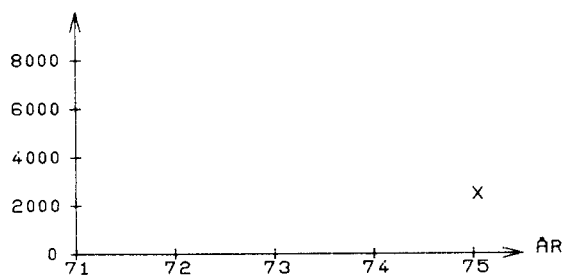


STATION: 055-0020

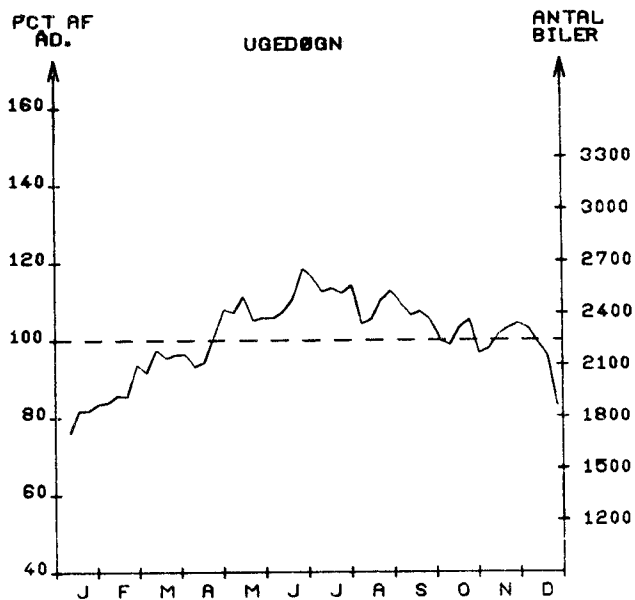
VEJNR: 337 KIL: 25.000

VEJNAVN: KORSKRO-GRINDSTED

ÅRSDØGNTRAFIK



X: STATIONEN ER OPRETTET I 75



MÅNEDSDØGN

	JAN.	FEB.	MAR.	APR.	MAJ.	JUN.	JUL.	AUG.	SEP.	OKT.	NOV.	DEC.	ÅRSDØGN
1975	1774	1944	2122	2162	2426	2474	2551	2434	2398	2279	2250	2097	2242
1974													
ÆNDR. I %													

SEPTEMBER

HVERDAGSDØGN
JUNI-AUGUSTJAN.-MAJ OG
SEPT.-DEC.

2502

2596

2295

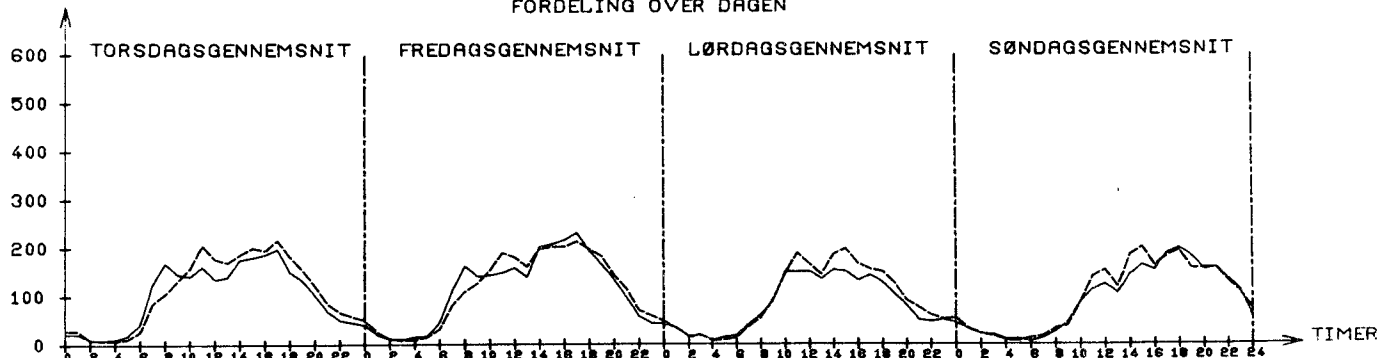
WEEKEND- OG HELLIGDAGE
JUNI-AUGUST JAN.-MAJ OG
SEPT.-DEC.

2223

1875

TIMETRAFIK

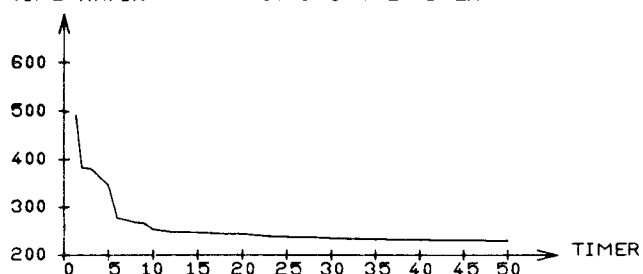
FORDELING OVER DAGEN

JULI: TIMEGENS. 111
SEPT.: TIMEGENS. 103TIMEGENS. 114
TIMEGENS. 114TIMEGENS. 93
TIMEGENS. 82TIMEGENS. 100
TIMEGENS. 94--- JULI
— SEPTEMBER

STØRSTE TIME 30. ST. TIME
 UGEDAG SØNDAG 4/ 5 FREDAG 14/11
 TIME 17-18 16-17

I PCT AF ARSDØGN 21.9 10.4
 I PCT AF JULIDØGN 19.2 9.2

TIMETRAFIK 50 STØRSTE TIMER



ARETS TIMER FORDELT EFTER TIMETRAFIKKENS STØRRELSE

ANTAL KØRETØJER PR. TIME	WEEK END & HEL. TIME	HVER DAGS NAT TIMER	HVER DAGS DAG TIMER	-----HELE ARET----- TIMER IALT	PCT	AKK. PCT
0- 40	945	1746	6	2697	30.7	0.0
41- 80	438	800	53	1291	14.7	30.7
81- 120	503	294	358	1155	13.1	45.5
121- 160	584	153	1374	2111	24.0	58.6
161- 200	198	28	981	1207	13.7	82.7
201- 240	35	3	239	277	3.1	96.5
241- 280	4	0	13	17	0.1	99.7
281- 320	0	0	0	0	0.0	99.9
321- 360	1	0	0	1	0.0	99.9
361- 400	3	0	0	3	0.0	99.9
401- 440	0	0	0	0	0.0	99.9
441- 480	0	0	0	0	0.0	99.9
481- 520	1	0	0	1	0.0	99.9
521- 560	0	0	0	0	0.0	99.9

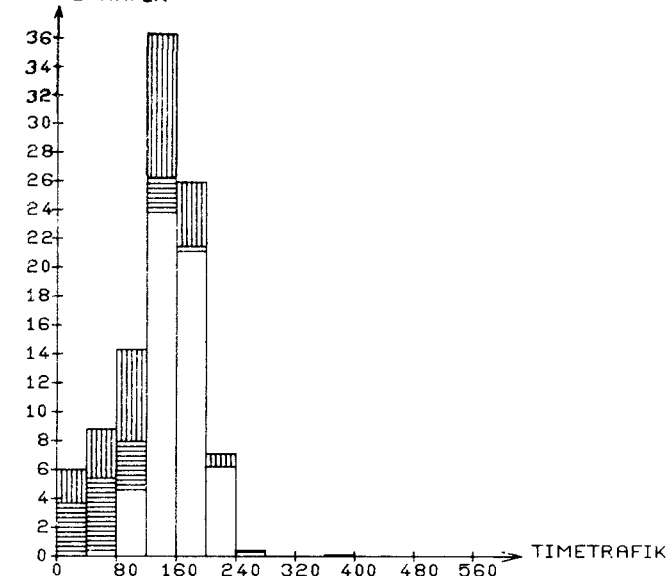
SUM 2712 3024 3024 8760 99.9

ARSTOTALTRAFIKKEN FORDELT EFTER TIMETRAFIKKENS STØRRELSE

ANTAL KØRETØJER PR. TIME	WEEK END & HEL. TRAFIK *	HVER DAGS NAT TRAFIK *	HVER DAGS DAG TRAFIK *	---ARSTOTALTRAFIK--- TRAFIK IALT *	PCT	AKK. PCT
0- 40	17.6	52.6	0.1	50.3	6.1	0.0
41- 80	25.6	43.8	3.6	73.2	8.9	6.1
81- 120	51.5	29.3	38.4	119.4	14.5	15.0
121- 160	81.2	20.9	195.4	297.5	36.3	29.6
161- 200	34.7	4.9	173.5	213.2	26.0	65.9
201- 240	7.4	0.6	51.0	59.2	7.2	91.9
241- 280	1.0	0.0	3.2	4.2	0.5	99.2
281- 320	0.0	0.0	0.0	0.0	0.0	99.7
321- 360	0.3	0.0	0.0	0.3	0.0	99.7
361- 400	1.1	0.0	0.0	1.1	0.1	99.7
401- 440	0.0	0.0	0.0	0.0	0.0	99.8
441- 480	0.0	0.0	0.0	0.0	0.0	99.8
481- 520	0.4	0.0	0.0	0.4	0.0	99.8
521- 560	0.0	0.0	0.0	0.0	0.0	99.9

SUM 221.3 132.3 465.6 819.3 99.9
 PCT 27 16 56 100

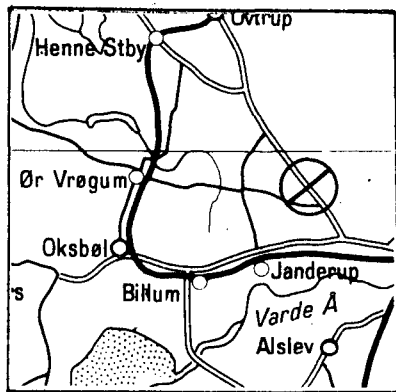
*: ANTAL KØRETØJER I 1000

PCT AF ARS-
TOTALTRAFIK

WEEKENDTRAFIK: LØ 0 - SØ 24
 HELLIGDAGSTRAFIK: 0-24
 HVERDAGS
 NATTRAFIK: MA 0-6, MA-TO 18-6, FR 18-24
 HVERDAGS
 DAGTRAFIK: MA-FR 6-18

FORDELING PÅ KØRETØJSARTER - MANUELLE TÆLLINGER

DATO		KL.	BILER IALT	PERSON BILER	BUS SER	VAREVOGNE -----LASTBILER (TOTALVÆGT EXCL. EVT. PAHÆNG)-----												MOT. CYKL	KNAL LERT	CYK LER	
						<2 T	2-6 T	6 - 10 T HERAF IALT M.PH			10 - 14 T HERAF IALT M.PH SATV			14 - 16 T HERAF IALT M.PH SATV			OVER 16 T HERAF IALT M.PH SATV				
12/ 2	6-18		1507	840	17	84	95	55	3	222	23	66	154	64	51	40	12	2	1	2	3
	%		100.0	55.7	1.1	5.6	6.3	3.6	0.2	14.7	1.5	4.4	10.2	4.2	3.4	2.7	0.8	0.1			
18/ 6	6-18		1665	922	23	113	112	48	0	239	43	71	140	55	62	68	22	4	3	6	5
	%		100.0	55.4	1.4	6.8	6.7	2.9	0.0	14.4	2.6	4.3	8.4	3.3	3.7	4.1	1.3	0.2			
8/10	6-18		1652	914	23	108	104	43	0	245	49	79	91	40	44	124	32	8	5	2	6
	%		100.0	55.3	1.4	6.5	6.3	2.6	0.0	14.8	3.0	4.8	5.5	2.4	2.7	7.5	1.9	0.5			

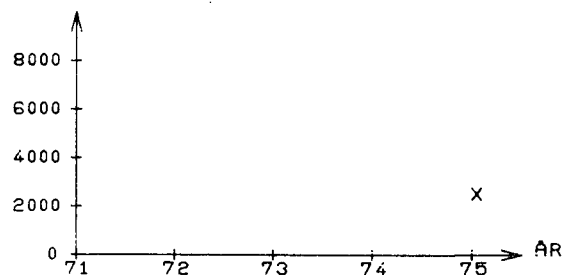


STATION: 055-0030

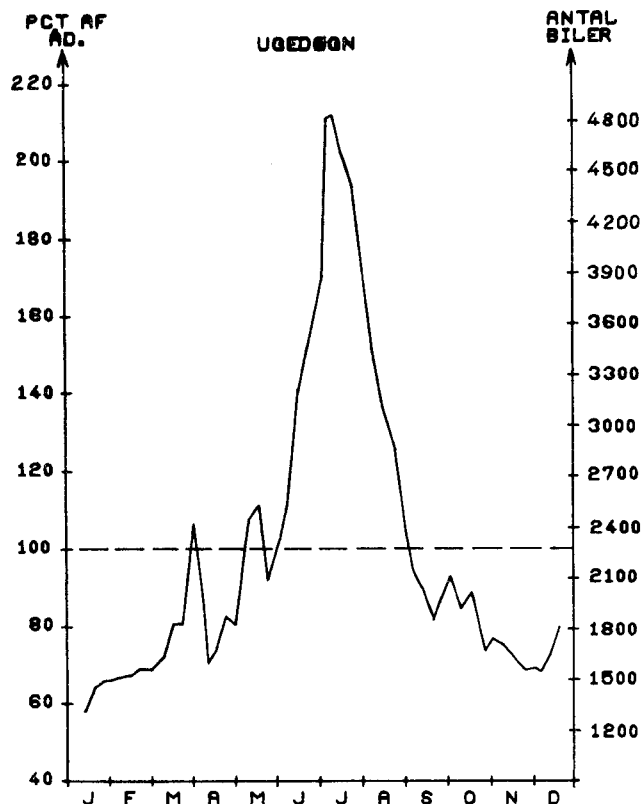
VEJNR: 371 KM: 6.000

VEJNAVN: VARDE-NYMINDEGAB

ÅRSDØGNTRAFIK



X: STATIONEN ER OPRETTET I 75



MÅNEDSDØGN

	JAN.	FEB.	MAR.	APR.	MAJ.	JUN.	JUL.	AUG.	SEP.	OKT.	NOV.	DEC.	ÅRSDØGN
1975	1474	1564	1948	1732	2269	2914	4518	3538	2126	2004	1702	1704	2291
1974													
ÅNDR. I %													

SEPTEMBER HVERDAGSDØGN JUNI-AUGUST

1993

3391

JAN.-MAJ OG
SEP.-DEC.

1738

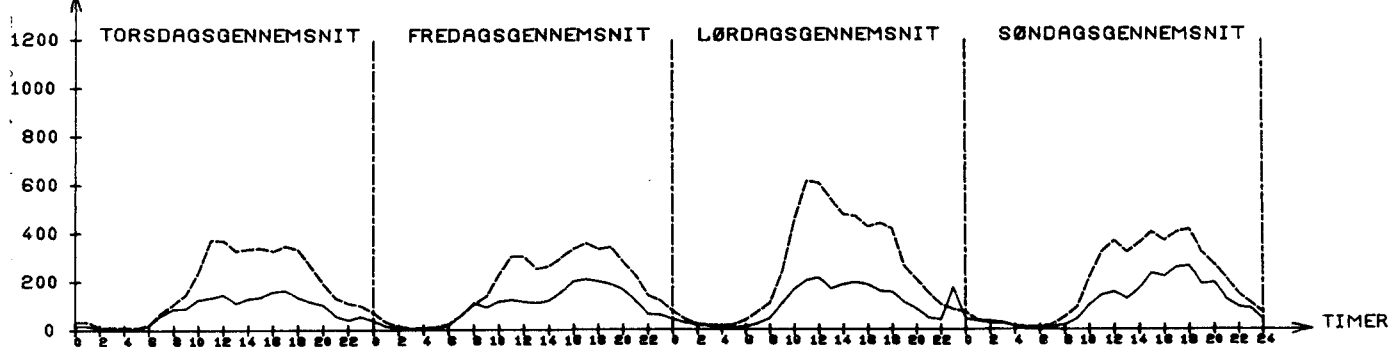
WEEKEND- OG HELLIGDAGE
JUNI-AUGUST JAN.-MAJ OG
SEP.-DEC.

4325

2058

TIMETRAFIK

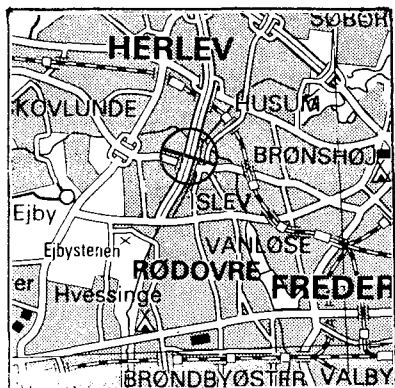
FORDELING OVER DAGEN

JULI: TIMEGENS. 179
SEPT.: TIMEGENS. 82TIMEGENS. 179
TIMEGENS. 97TIMEGENS. 246
TIMEGENS. 100TIMEGENS. 191
TIMEGENS. 108--- JULI
— SEPTEMBER

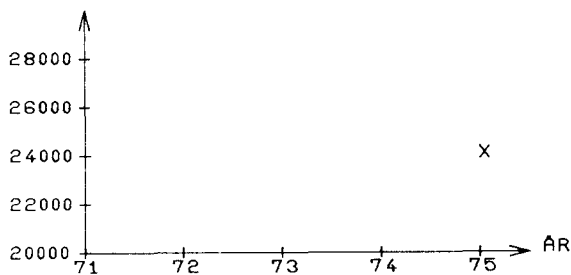
STATION: 015-002 *

VEJNR: 3 KIL: 8,200

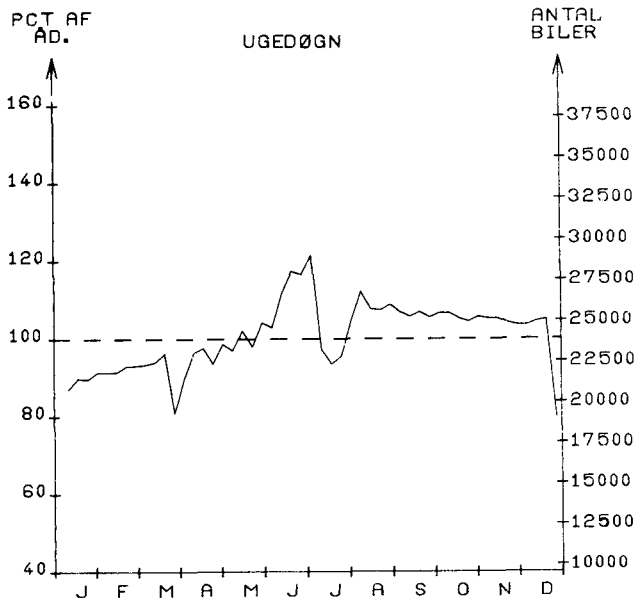
VEJNAVN: MOTORRINGVEJEN



ÅRSDØGNTRAFIK



X: STATIONEN ER OPRETTET I 75



MÅNEDSDØGN

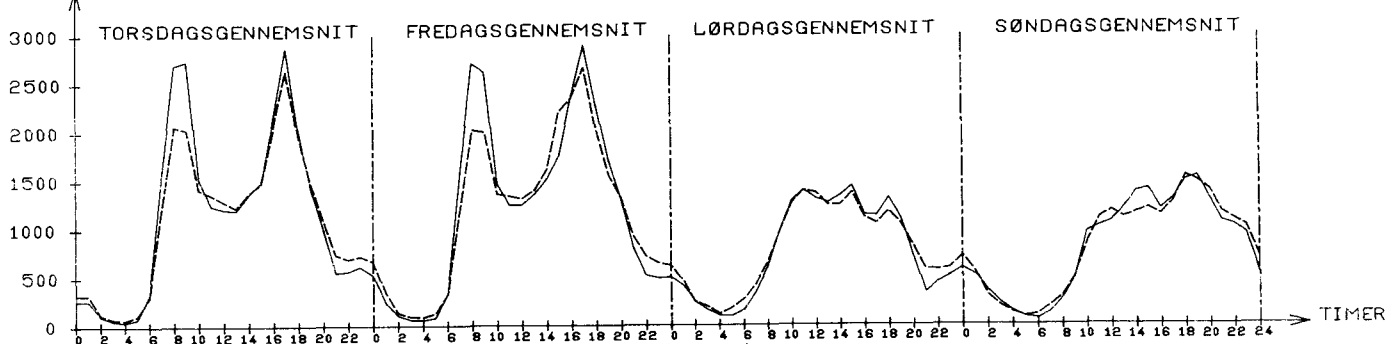
	JAN.	FEB.	MAR.	APR.	MAJ.	JUN.	JUL.	AUG.	SEP.	OKT.	NOV.	DEC.	ÅRSDØGN
1975	20941	22035	21188	23122	23823	26534	24537	25708	25518	25504	24568	23091	23880
1974													
ÆNDR. I %													

SEPTEMBER	HVERDAGSDØGN JUNI-AUGUST	JAN.-MAJ OG SEPT.-DEC.
27899	28038	26311

WEEKEND- OG JUNI-AUGUST	HELLIGDAGE JAN.-MAJ OG SEPT.-DEC.
19672	16791

TIMETRAFIK

FORDELING OVER DAGEN



JULI: TIMEGENS. 1110
SEPT.: TIMEGENS. 1158

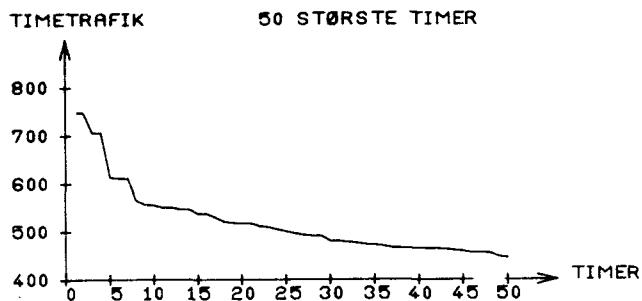
TIMEGENS. 1187
TIMEGENS. 1223

TIMEGENS. 793
TIMEGENS. 765

TIMEGENS. 818
TIMEGENS. 816

--- JULI
— SEPTEMBER

STØRSTE TIME 30. ST. TIME		
UGEDAG	LØRDAG 19/ 7	LØRDAG 19/ 7
TIME	10-11	17-18
I PCT AF ÅRSØGN	32.6	20.9
I PCT AF JULIDØGN	16.5	10.6



ÅRETS TIMER FORDELT EFTER TIMETRAFIKKENS STØRRELSE

ANTAL KØRETØJER PR. TIME	WEEK END & HEL. TIMER	HVER DAGS NAT TIMER	HVER DAGS DAG TIMER	----HELE ÅRET----		
				TIMER IALT	PCT	AKK. PCT
0- 75	1317	2440	344	4101	46.8	0.0
76- 150	676	446	1899	3021	34.4	46.8
151- 225	398	93	458	949	10.8	81.2
226- 300	148	36	177	361	4.1	92.1
301- 375	86	9	85	180	2.0	96.2
376- 450	49	0	51	100	1.1	98.2
451- 525	23	0	8	31	0.3	99.4
526- 600	8	0	2	10	0.1	99.7
601- 675	3	0	0	3	0.0	99.8
676- 750	4	0	0	4	0.0	99.9
751- 825	0	0	0	0	0.0	99.9
826- 900	0	0	0	0	0.0	99.9
901- 975	0	0	0	0	0.0	99.9
976- 1050	0	0	0	0	0.0	99.9

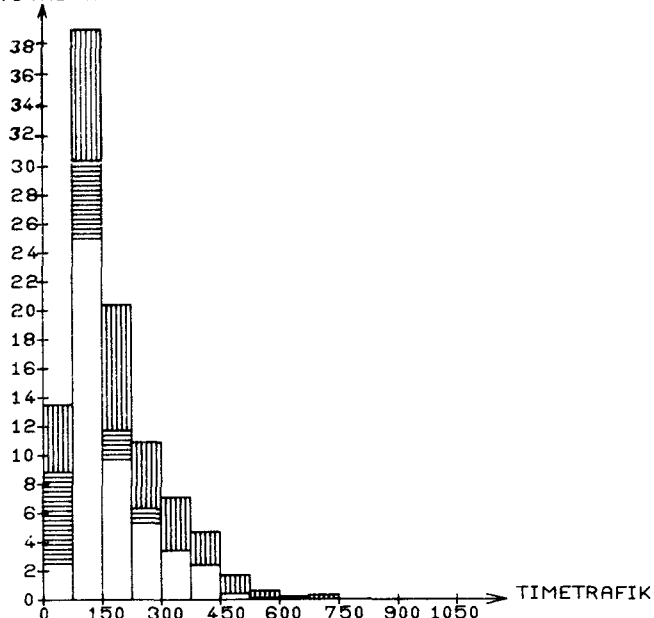
SUM 2712 3024 3024 8760 99.9

ÅRSTOTALTRAFIKKEN FORDELT EFTER TIMETRAFIKKENS STØRRELSE

ANTAL KØRETØJER PR. TIME	WEEK END & HEL. TRAFIK	HVER DAGS NAT TRAFIK	HVER DAGS DAG TRAFIK	--ÅRSTOTALTRAFIK--		
				TRAFIK IALT	PCT	AKK. PCT
0- 75	37.5	56.1	21.4	115.1	13.7	0.0
76- 150	75.9	46.7	210.0	332.8	39.6	13.7
151- 225	73.2	17.2	82.1	172.6	20.5	53.3
226- 300	38.1	9.5	45.1	92.8	11.0	73.9
301- 375	28.8	3.0	28.6	60.4	7.2	85.0
376- 450	19.7	0.0	20.3	40.1	4.7	92.2
451- 525	11.0	0.0	3.8	14.9	1.7	96.9
526- 600	4.3	0.0	1.0	5.4	0.6	98.7
601- 675	1.8	0.0	0.0	1.8	0.2	99.4
676- 750	2.9	0.0	0.0	2.9	0.3	99.6
751- 825	0.0	0.0	0.0	0.0	0.0	99.9
826- 900	0.0	0.0	0.0	0.0	0.0	99.9
901- 975	0.0	0.0	0.0	0.0	0.0	99.9
976- 1050	0.0	0.0	0.0	0.0	0.0	99.9

SUM 293.8 132.6 412.8 839.3 99.9
PCT 35 15 49 100

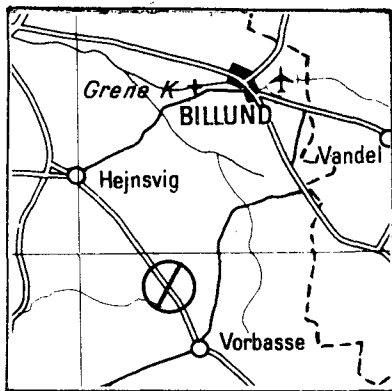
*: ANTAL KØRETØJER I 1000

PCT AF ÅRS-
TOTALTRAFIK

WEEKENDTRAFIK: LØ 0 - SØ 24
HELLIGDAGSTRAFIK: 0-24
HVERDAGS
NATTRAFIK: MA 0-6, MA-TO 18-6, FR 18-24
HVERDAGS
DAGTRAFIK: MA-FR 6-18

FORDELING PÅ KØRETØJSARTER - MANUELLE TÆLLINGER

DATO	KL.	BILER IALT	PERSON BILER	BUS SER	VAREVOGNE -----LASTBILER (TOTALVÆGT EXCL. EVT. PAHÆNG)-----												MOT. CYKL	KNAL LERT	CYK LER		
					2-5 T		6-10 T		10-14 T			14-16 T			OVER 16 T						
					IALT	HERAF M:PH	IALT	HERAF M:PH	IALT	M:PH	SÆTV	IALT	M:PH	SÆTV	IALT	M:PH				SÆTV	IALT
26/ 2	6-18	1142	749	8	76	101	33	3	115	14	0	29	8	3	31	9	0	0	2	1	
	%	100.0	65.6	0.7	6.7	8.8	2.9	0.3	10.1	1.2	0.0	2.5	0.7	0.3	2.7	0.8	0.0				
2/ 7	6-18	2294	1896	3	105	122	20	1	76	10	2	51	33	3	21	8	1	10	22	8	
	%	100.0	82.7	0.1	4.6	5.3	0.9	0.0	3.3	0.4	0.1	2.2	1.4	0.1	0.9	0.3	0.0				
22/10	6-18	1385	1057	2	96	90	28	2	77	16	3	12	9	2	23	8	1	4	9	6	
	%	100.0	76.3	0.1	6.9	6.5	2.0	0.1	5.6	1.2	0.2	0.9	0.6	0.1	1.7	0.6	0.1				

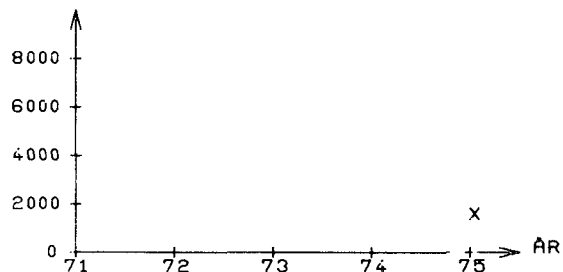


STATION: 055-0040

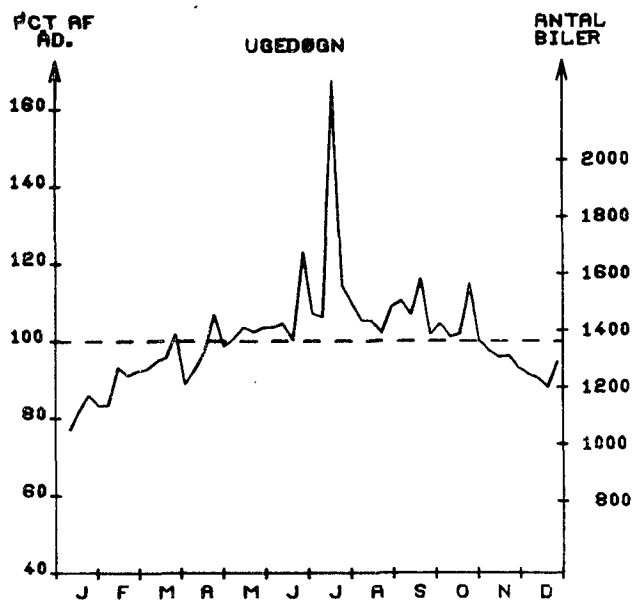
VEJNR: 520 KMI: 27.640

VEJNAV: LUNDERSKOV-HEJNSVIG

ÅRSDØGNTRAFIK



X: STATIONEN ER OPRETTET I 75



MÅNEDSDØGN

	JAN.	FEB.	MAR.	APR.	MAJ.	JUN.	JUL.	AUG.	SEP.	OKT.	NOV.	DEC.	ÅRSDØGN
1975	1099	1227	1306	1317	1381	1466	1664	1446	1473	1432	1307	1228	1362
1974													
ANDR. I %													

HVERDAGSDØGN
SEPTEMBER JUNI-AUGUSTJAN.-MAJ OG
SEPT.-DEC.WEEKEND- OG HELLIGDAGE
JUNI-AUGUST JAN.-MAJ OG
SEPT.-DEC.

1449

1511

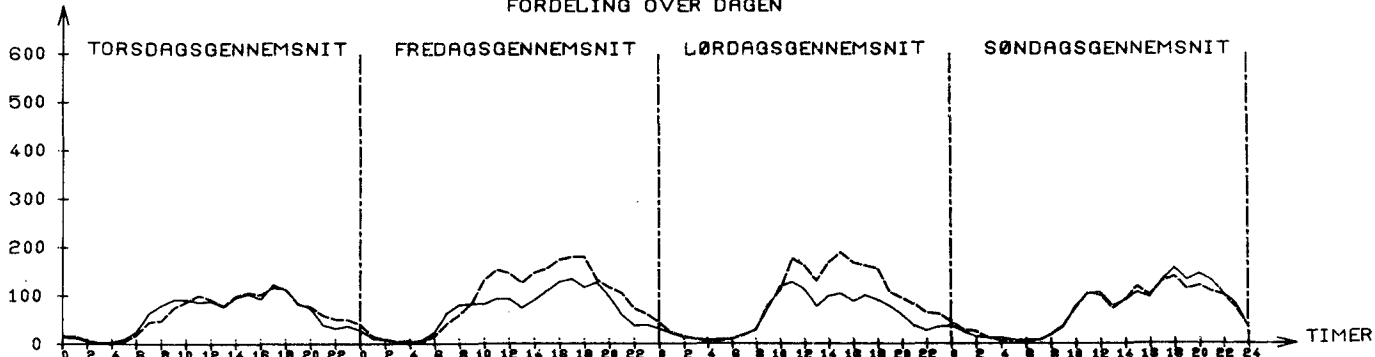
1325

1564

1271

TIMETRAFIK

FORDELING OVER DAGEN

JULI: TIMEGENS. 62
SEPT.: TIMEGENS. 61TIMEGENS. 90
TIMEGENS. 67TIMEGENS. 87
TIMEGENS. 58TIMEGENS. 68
TIMEGENS. 71--- JULI
— SEPTEMBER

STØRSTE TIME 30. ST. TIME
 UGEDAG LØRDAG 19/ 7 FREDAG 27/ 6
 TIME 14-15 10-11

I PCT AF ARSDØGN 29.0 13.5
 I PCT AF JULIDØGN 23.7 11.0

ARETS TIMER FORDELT EFTER TIMETRAFIKKENS STØRRELSE

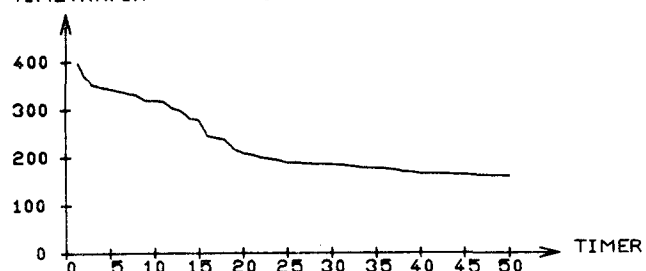
ANTAL KØRETØJER PR. TIME	WEEK END & HEL. TIME	HVER DAGS NAT. TIMER	HVER DAGS DAG. TIMER	---HELE ARET---			
				TIMER IALT	PCT	AKK. PCT	
0- 30	1015	1953	16	2984	34.0	0.0	
31- 60	451	706	257	1414	16.1	34.0	
61- 90	661	289	1500	2450	27.9	50.2	
91- 120	411	61	1083	1555	17.7	78.1	
121- 150	134	10	144	288	3.2	95.9	
151- 180	25	2	10	37	0.4	99.1	
181- 210	6	2	5	13	0.1	99.6	
211- 240	1	1	1	3	0.0	99.7	
241- 270	1	0	0	1	0.0	99.7	
271- 300	1	0	2	3	0.0	99.7	
301- 330	1	0	4	5	0.0	99.8	
331- 360	3	0	2	5	0.0	99.8	
361- 390	1	0	0	1	0.0	99.9	
391- 420	1	0	0	1	0.0	99.9	
SUM	2712	3024	3024	8760	99.9		

ARSTOTALTRAFIKKEN FORDELT EFTER TIMETRAFIKKENS STØRRELSE

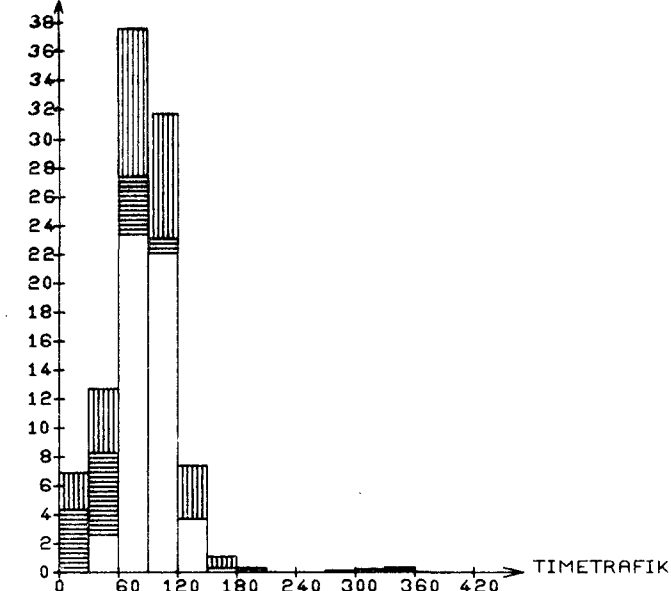
ANTAL KØRETØJER PR. TIME	WEEK END & HEL. TRAFIK	HVER DAGS NAT. TRAFIK	HVER DAGS DAG. TRAFIK	---ARSTOTALTRAFIK---			
				TRAFIK IALT	PCT	AKK. PCT	
0- 30	12.4	22.6	0.3	35.4	7.1	0.0	
31- 60	20.4	30.0	13.1	63.5	12.7	7.1	
61- 90	50.5	20.9	116.6	188.1	37.7	19.8	
91- 120	42.4	6.2	110.0	158.6	31.8	57.6	
121- 150	17.6	1.2	18.7	37.6	7.5	89.5	
151- 180	4.0	0.3	1.5	5.9	1.1	97.1	
181- 210	1.1	0.3	0.9	2.4	0.4	98.2	
211- 240	0.2	0.2	0.2	0.6	0.1	98.7	
241- 270	0.2	0.0	0.0	0.2	0.0	98.9	
271- 300	0.2	0.0	0.5	0.8	0.1	98.9	
301- 330	0.3	0.0	1.2	1.5	0.3	99.1	
331- 360	1.0	0.0	0.6	1.7	0.3	99.4	
361- 390	0.3	0.0	0.0	0.3	0.0	99.7	
391- 420	0.3	0.0	0.0	0.3	0.0	99.8	
SUM	151.5	82.0	264.1	497.7	99.9		
PCT	30	16	53	100			

*: ANTAL KØRETØJER I 1000

TIMETRAFIK 50 STØRSTE TIMER



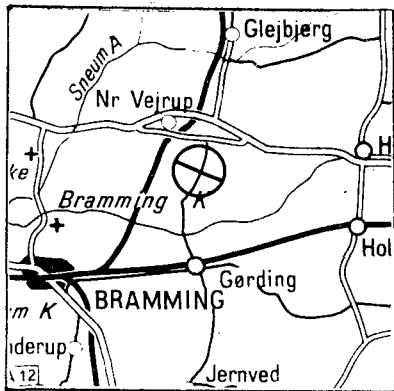
PCT AF ARS-TOTALTRAFIK



WEEKENDTRAFIK: LØ 0 - 24
 HELLIGDAGSTRAFIK: 0-24
 HVERDAGS
 NATTRAFIK: MA 0-6, MA-TO 18-6, FR 18-24
 HVERDAGS
 DAGTRAFIK: MA-FR 6-18

FORDELING PA KØRETØJSARTER - MANUELLE TÆLLINGER

DATO	KL.	BILER IALT	PERSON BILER	BUS SER	VAREVOGNE -----LASTBILER (TOTALVÆGT EXCL. EVT. PAHÆNG)-----															MOT. CYKL	KNAL LERT	CYK LER	
					< 2 T		2-6 T		6 - 10 T HERAF IALT M.PH			10 - 14 T HERAF IALT M.PH SÆTV			14 - 16 T HERAF IALT M.PH SÆTV			OVER 16 T HERAF IALT M.PH SÆTV					
5/ 2	6-18	844	491	19	48	51	29	0	69	12	1	88	45	14	49	16	3	3	0	0			
	%	100.0	58.2	2.3	5.7	6.0	3.4	0.0	8.2	1.4	0.1	10.4	5.3	1.7	5.8	1.9	0.4						
11/ 6	6-18	899	486	28	44	67	20	0	92	35	3	84	55	17	78	45	8	5	11	5			
	%	100.0	54.1	3.1	4.9	7.5	2.2	0.0	10.2	3.9	0.3	9.3	6.1	1.9	8.7	5.0	0.9						
1/10	6-18	1000	605	18	58	83	21	0	104	40	15	56	34	18	55	18	3	0	5	0			
	%	100.0	60.5	1.8	5.8	8.3	2.1	0.0	10.4	4.0	1.5	5.6	3.4	1.8	5.5	1.8	0.3						

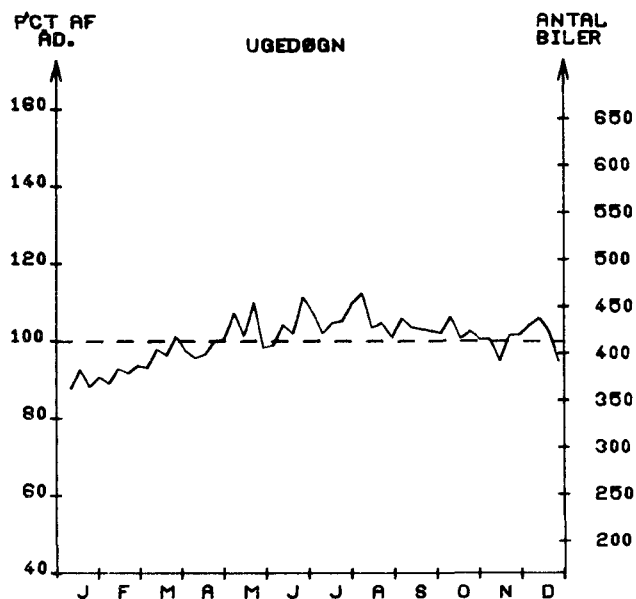
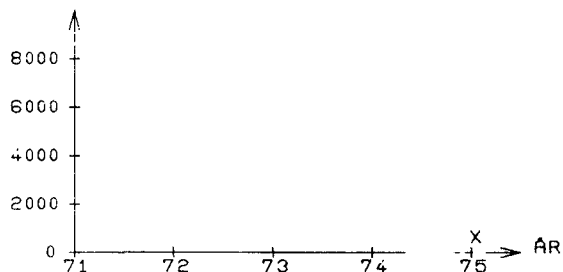


STATION: 055-0700

VEJNR: 70 KMI 0.000

VEJNAVN: GØRDING-GLEJBJERG

ÅRSDØGNTRAFIK



MÅNEDSDØGN

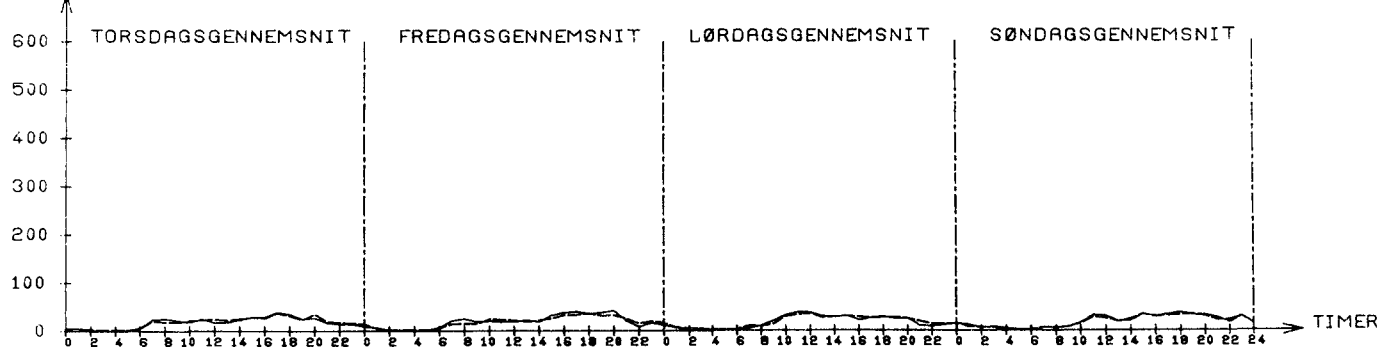
	JAN.	FEB.	MAR.	APR.	MAJ.	JUN.	JUL.	AUG.	SEP.	OKT.	NOV.	DEC.	ÅRSDØGN
1975	365	379	401	403	429	429	433	439	426	428	409	417	413
1974													
ÆNDR. I %													

SEPTEMBER	HVERDAGSDØGN JUNI-AUGUST	JAN.-MAJ OG SEPT.-DEC.
424	434	408

WEEKEND- OG JUNI-AUGUST	HELLIGDAGE JAN.-MAJ OG SEPT.-DEC.
435	403

TIMETRAFIK

FORDELING OVER DAGEN



JULI: TIMEGENS. 18
 SEPT.: TIMEGENS. 18

TIMEGENS. 18
 TIMEGENS. 19

TIMEGENS. 18
 TIMEGENS. 18

TIMEGENS. 18
 TIMEGENS. 19

---- JULI
 ——— SEPTEMBER

	STØRSTE TIME	30. ST. TIME
UGEDAG	LØRDAG 14/ 6	LØRDAG 25/10
TIME	18-19	10-11
I PCT AF ARSDØGN	15.9	12.1
I PCT AF JULIDØGN	15.2	11.5

ARETS TIMER FORDELT EFTER TIMETRAFIKKENS STØRRELSE

ANTAL KØRETØJER PR. TIME	WEEK END & HEL. TIME	HVER DAGS NAT TIME	HVER DAGS DAG TIME	---HELE ARET---			
				TIMER	IALT	PCT	AKK. PCT
0- 10	1005	1865	69	2939	33.5	0.0	
11- 20	614	682	985	2286	26.0	33.5	
21- 30	677	328	1307	2312	26.3	59.6	
31- 40	331	123	508	962	10.9	86.0	
41- 50	77	21	136	234	2.6	97.0	
51- 60	2	5	19	26	0.2	99.6	
61- 70	1	0	0	1	0.0	99.9	
71- 80	0	0	0	0	0.0	99.9	
81- 90	0	0	0	0	0.0	99.9	
91- 100	0	0	0	0	0.0	99.9	
101- 110	0	0	0	0	0.0	99.9	
111- 120	0	0	0	0	0.0	99.9	
121- 130	0	0	0	0	0.0	99.9	
131- 140	0	0	0	0	0.0	99.9	

SUM 2712 3024 3024 8760 99.9

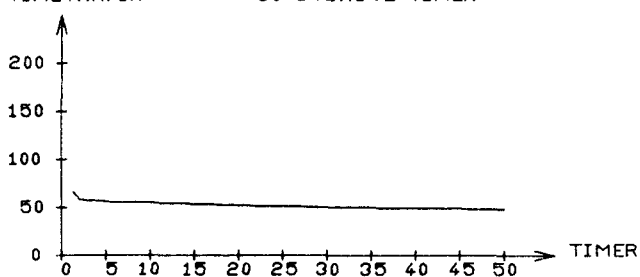
ARSTOTALTRAFIKKEN FORDELT EFTER TIMETRAFIKKENS STØRRELSE

ANTAL KØRETØJER PR. TIME	WEEK END & HEL. TRAFIK	HVER DAGS NAT TRAFIK	HVER DAGS DAG TRAFIK	---ARSTOTALTRAFIK---			
				TRAFIK	IALT	PCT	AKK. PCT
0- 10	4.5	6.5	0.6	11.6	7.7	0.0	
11- 20	9.7	10.3	16.4	36.5	24.1	7.7	
21- 30	17.2	8.1	32.5	57.9	38.3	31.8	
31- 40	11.4	4.2	17.5	33.2	22.0	70.2	
41- 50	3.3	0.9	6.0	10.2	6.8	92.2	
51- 60	0.1	0.2	1.0	1.3	0.9	99.0	
61- 70	0.0	0.0	0.0	0.0	0.0	99.9	
71- 80	0.0	0.0	0.0	0.0	0.0	99.9	
81- 90	0.0	0.0	0.0	0.0	0.0	99.9	
91- 100	0.0	0.0	0.0	0.0	0.0	99.9	
101- 110	0.0	0.0	0.0	0.0	0.0	99.9	
111- 120	0.0	0.0	0.0	0.0	0.0	99.9	
121- 130	0.0	0.0	0.0	0.0	0.0	99.9	
131- 140	0.0	0.0	0.0	0.0	0.0	99.9	

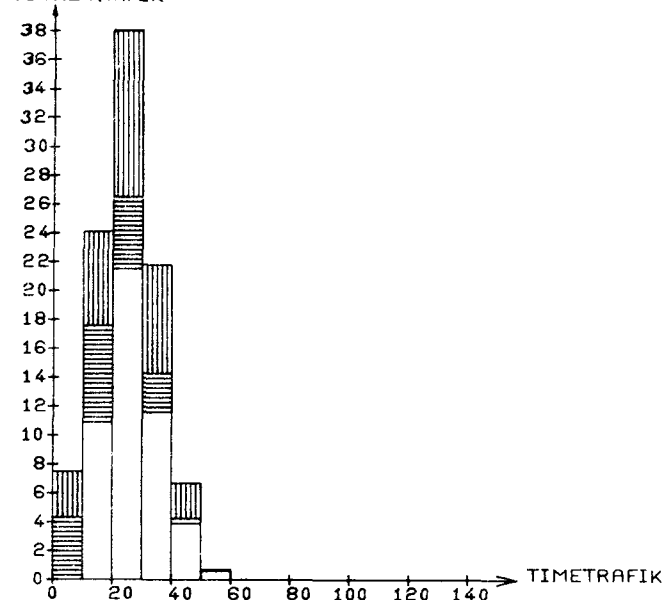
SUM 46.4 30.4 74.2 151.0 99.9
PCT 30 20 49 100

*: ANTAL KØRETØJER I 1000

TIMETRAFIK 50 STØRSTE TIMER



PCT AF ARS-TOTALTRAFIK

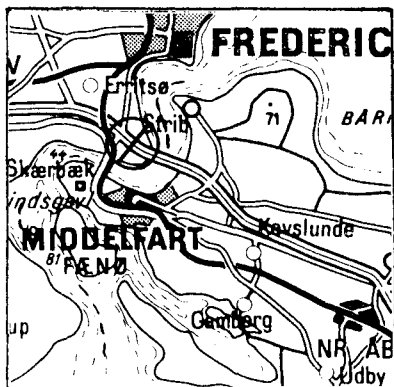


WEEKENDTRAFIK: LØ 0 - SØ 24
Helligdagstrafik: 0-24
HVERDAGS
NATTRAFIK: MA 0-6, MA-TO 18-6, FR 18-24
HVERDAGS
DAGTRAFIK: MA-FR 6-18

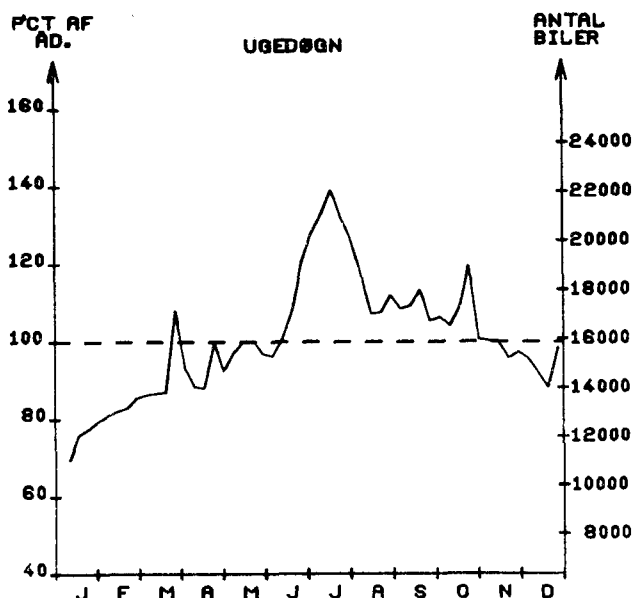
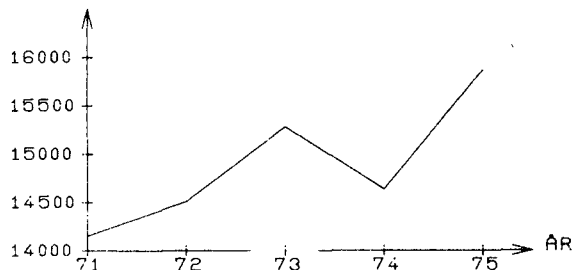
STATION: 060-001 *

VEJNR: 40 KMI 208,070

VEJNAVN: NY LILLEBÆLTSBRO



ÅRSDØGNTRAFIK



MÅNEDSDØGN

	JAN.	FEB.	MAR.	APR.	MAJ.	JUN.	JUL.	AUG.	SEP.	OKT.	NOV.	DEC.	ÅRSDØGN
1975	11805	13096	14710	14471	15472	17026	20954	17948	17238	17301	15597	14691	15859
1974	11241	12466	13760	14994	14557	15537	19087	16213	15645	15282	13954	12730	14635
ANDR. I %	5	5	6	3	6	9	9	10	10	13	11	15	8,3

SEPTEMBER HVERDAGSDØGN JUNI-AUGUST

JAN.-MAJ OG SEPT.-DEC.

16924

18617

15108

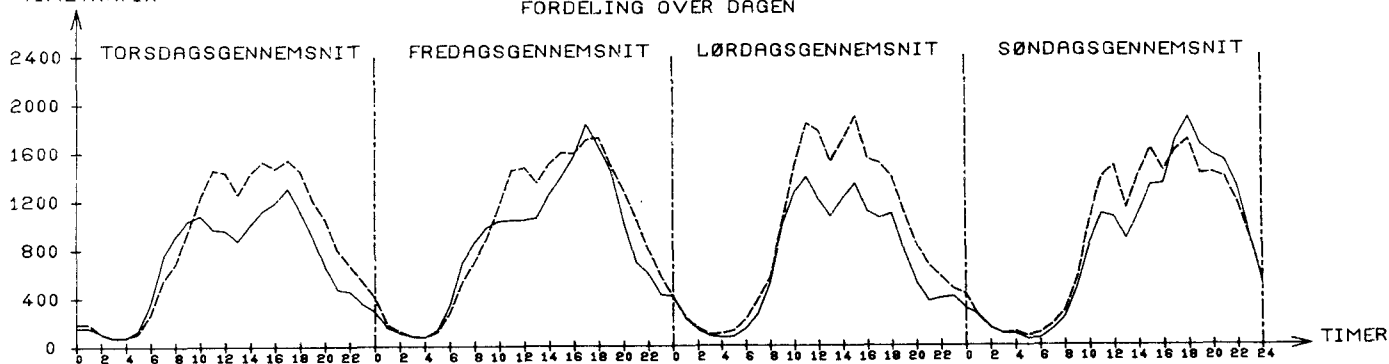
WEEKEND- OG HELLIGDAGE JUNI-AUGUST JAN.-MAJ OG SEPT.-DEC.

18764

14582

TIMETRAFIK

FORDELING OVER DAGEN

JULI: TIMEGENS. 857
SEPT.: TIMEGENS. 686TIMEGENS. 927
TIMEGENS. 833TIMEGENS. 901
TIMEGENS. 667TIMEGENS. 894
TIMEGENS. 842---- JULI
—— SEPTEMBER

	STØRSTE TIME	30. ST. TIME
UGEDAG	TORSDAG 27/ 3	LØRDAG 26/ 7
TIME	10-11	14-15
I PCT AF ARSDØGN	14.9	11.5
I PCT AF JULIDØGN	11.2	8.7

ARETS TIMER FORDELT EFTER TIMETRAFIKKENS STØRRELSE

ANTAL KØRETØJER PR. TIME	WEEK END & HEL. TIME	HVER DAGS NAT TIMER	HVER DAGS DAG TIMER	----HELE ARET----- TIMER IALT	PCT	AKK. PCT
0- 200	733	1268	0	2001	22.8	0.0
201- 400	388	876	5	1269	14.4	22.8
401- 600	247	435	93	775	8.8	37.3
601- 800	248	239	427	914	10.4	46.1
801- 1000	370	112	1122	1604	18.3	56.5
1001- 1200	302	53	836	1191	13.5	74.9
1201- 1400	200	23	287	510	5.8	88.4
1401- 1600	135	18	159	312	3.5	94.3
1601- 1800	61	0	84	145	1.6	97.8
1801- 2000	25	0	10	35	0.3	99.5
2001- 2200	2	0	1	3	0.0	99.9
2201- 2400	1	0	0	1	0.0	99.9
2401- 2600	0	0	0	0	0.0	99.9
2601- 2800	0	0	0	0	0.0	99.9

SUM 2712 3024 3024 8760 99.9

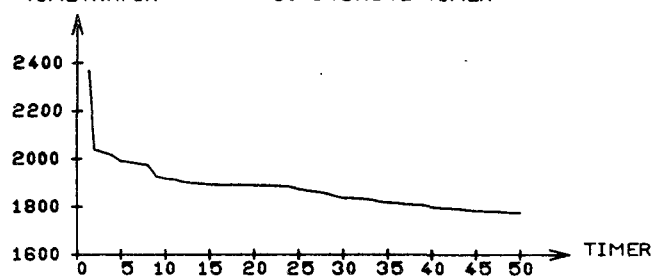
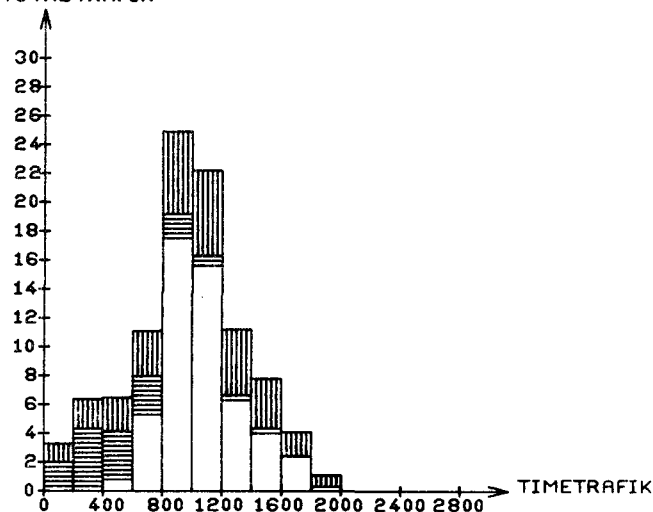
ARSTOTALTRAFIKKEN FORDELT EFTER TIMETRAFIKKENS STØRRELSE

ANTAL KØRETØJER PR. TIME	WEEK END & HEL. TRAFIK	HVER DAGS NAT TRAFIK	HVER DAGS DAG TRAFIK	--ARSTOTALTRAFIK-- TRAFIK IALT	PCT	AKK. PCT
0- 200	68.5	129.4	0.0	197.9	3.4	0.0
201- 400	113.8	266.2	1.6	381.6	6.5	3.4
401- 600	121.7	213.6	49.1	384.5	6.6	9.9
601- 800	174.3	165.9	308.2	648.6	11.1	16.6
801- 1000	333.1	99.3	1014.6	1447.1	24.9	27.8
1001- 1200	331.0	57.1	907.5	1295.7	22.3	52.7
1201- 1400	260.4	29.6	368.1	658.2	11.3	75.1
1401- 1600	200.9	26.6	236.6	464.2	8.0	86.4
1601- 1800	102.9	0.0	140.8	243.7	4.2	94.4
1801- 2000	47.3	0.0	18.4	65.7	1.1	98.6
2001- 2200	4.0	0.0	2.0	6.0	0.1	99.8
2201- 2400	2.3	0.0	0.0	2.3	0.0	99.9
2401- 2600	0.0	0.0	0.0	0.0	0.0	99.9
2601- 2800	0.0	0.0	0.0	0.0	0.0	99.9

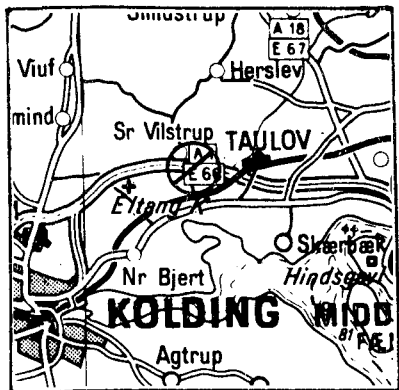
SUM 1760.7 988.0 3047.3 5796.1 99.9
PCT 30 17 52 100

*: ANTAL KØRETØJER I 1000

TIMETRAFIK 50 STØRSTE TIMER

PCT AF ARS-
TOTALTRAFIK

WEEKENDTRAFIK: LØ 0 - SØ 24
HELLIGDAGSTRAFIK: 0-24
HVERDAGS
NATTRAFIK: MA 0-6, MA-TO 18-6, FR 18-24
HVERDAGS
DAGTRAFIK: MA-FR 6-18

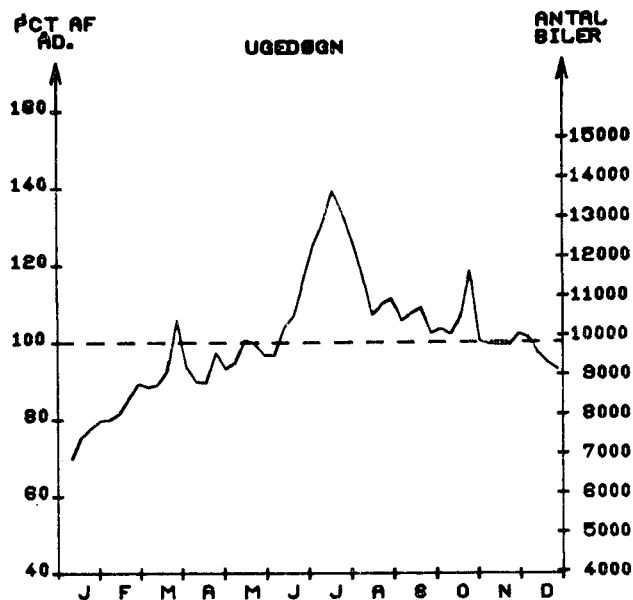
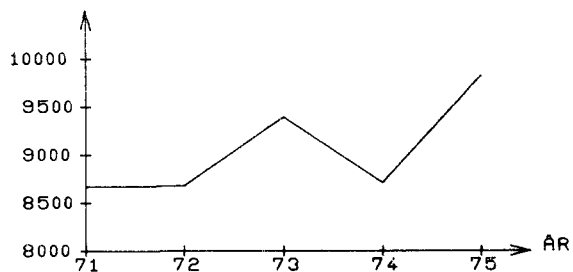


STATION: 060-002 *

VEJNR: 40 KMI 218,800

VEJNAVN: MOTORVEJEN VED KOLDING

ÅRSDØGNTRAFIK



MÅNEDSDØGN

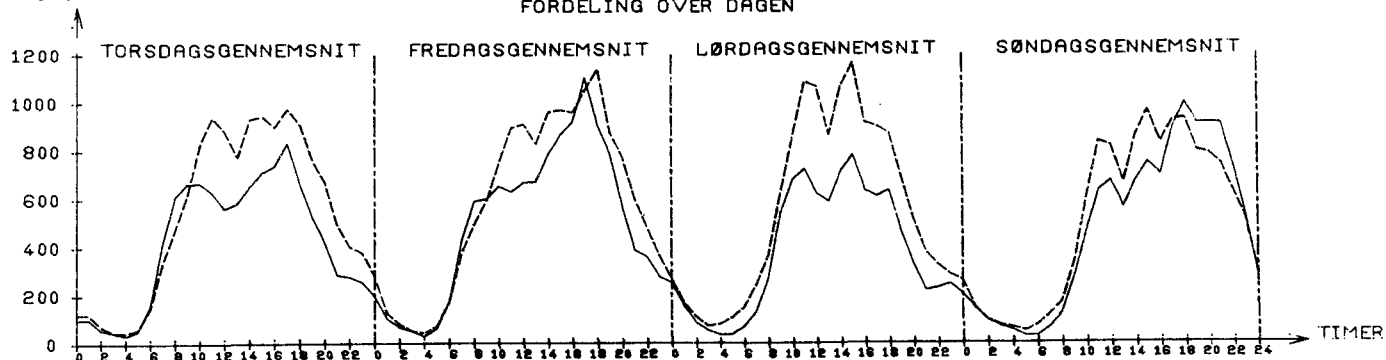
	JAN.	FEB.	MAR.	APR.	MAJ.	JUN.	JUL.	AUG.	SEP.	OKT.	NOV.	DEC.	ÅRSDØGN
1975	7275	8232	9228	9055	9530	10450	12928	11129	10390	10540	9787	9353	9824
1974	6999	7615	8498	8884	8535	9062	10814	9658	9065	8955	8509	7852	8711
ANDR. I %	3	8	8	1	11	15	19	15	14	17	15	19	12,7

SEPTEMBER	HVERDAGSDØGN JUNI-AUGUST	JAN.-MAJ OG SEPT.-DEC.
10437	11702	9607

WEEKEND- OG HELLIGDAGE JUNI-AUGUST	JAN.-MAJ OG SEPT.-DEC.
11061	8543

TIMETRAFIK

FORDELING OVER DAGEN



JULI: TIMEGENS. 543
 SEPT.: TIMEGENS. 424

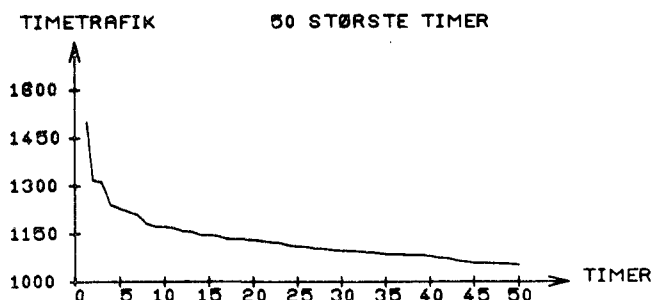
TIMEGENS. 578
 TIMEGENS. 499

TIMEGENS. 549
 TIMEGENS. 377

TIMEGENS. 514
 TIMEGENS. 479

---- JULI
 - - - - SEPTEMBER

STØRSTE TIME 30. ST. TIME
 UGEDAG FREDAG 4/ 7 SØNDAG 26/10
 TIME 17-18 16-17
 I PCT AF ARSDØGN 15.2 11.1
 I PCT AF JULIDØGN 11.6 8.4



ARETS TIMER FORDELT EFTER TIMETRAFIKKENS STØRRELSE

ANTAL KØRETØJER PR. TIME	WEEK END & HEL. NAT	HVER DAGS TIMER	HVER DAGS TIMER	----HELE ARET----			
				TIMER	PCT	AKK.	PCT
0- 150	817	1390	0	2207	25.1	0.0	
151- 300	432	942	38	1412	16.1	25.1	
301- 450	311	426	211	948	10.8	41.3	
451- 600	478	183	898	1559	17.7	52.1	
601- 750	377	52	1310	1739	19.8	69.9	
751- 900	209	29	389	627	7.1	89.7	
901- 1050	64	2	151	217	2.4	96.9	
1051- 1200	19	0	25	44	0.5	99.3	
1201- 1350	5	0	1	6	0.0	99.8	
1351- 1500	0	0	1	1	0.0	99.9	
1501- 1650	0	0	0	0	0.0	99.9	
1651- 1800	0	0	0	0	0.0	99.9	
1801- 1950	0	0	0	0	0.0	99.9	
1951- 2100	0	0	0	0	0.0	99.9	

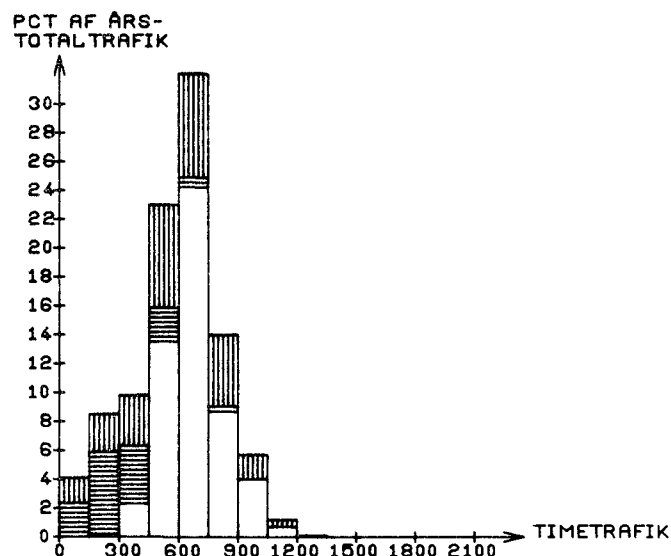
SUM 2712 3024 3024 8760 99.9

ARSTOTALTRAFIKKEN FORDELT EFTER TIMETRAFIKKENS STØRRELSE

ANTAL KØRETØJER PR. TIME	WEEK END & HEL. NAT	HVER DAGS TRAFIK	HVER DAGS TRAFIK	--ARSTOTALTRAFIK--			
				TRAFIK	PCT	AKK.	PCT
0- 150	56.4	95.0	0.0	151.4	4.2	0.0	
151- 300	94.0	206.6	10.3	311.0	8.6	4.2	
301- 450	117.3	157.4	83.8	358.5	9.9	12.8	
451- 600	252.8	93.2	487.1	833.2	23.2	22.8	
601- 750	252.9	34.3	871.6	1158.9	32.2	46.0	
751- 900	170.5	23.5	315.8	509.9	14.2	78.3	
901- 1050	61.9	1.8	145.7	209.6	5.8	92.5	
1051- 1200	20.8	0.0	27.7	48.6	1.3	98.3	
1201- 1350	6.3	0.0	1.2	7.5	0.2	99.7	
1351- 1500	0.0	0.0	1.5	1.5	0.0	99.9	
1501- 1650	0.0	0.0	0.0	0.0	0.0	99.9	
1651- 1800	0.0	0.0	0.0	0.0	0.0	99.9	
1801- 1950	0.0	0.0	0.0	0.0	0.0	99.9	
1951- 2100	0.0	0.0	0.0	0.0	0.0	99.9	

SUM 1033.3 612.0 1945.1 3590.5 99.9
 PCT 28 17 54 100

*1 ANTAL KØRETØJER I 1000



WEEKENDTRAFIK: LØ 0 - SØ 24
 HELLIGDAGSTRAFIK: 0-24
 HVERDAGS
 NATTRAFIK: MA 0-6, MA-TO 18-6, FR 18-24
 HVERDAGS
 DAGTRAFIK: MA-FR 6-18

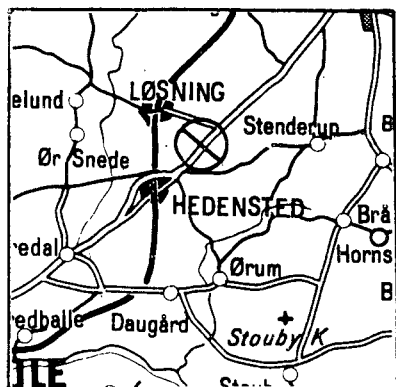
FORDELING PÅ KØRETØJSARTER - MANUELLE TÆLLINGER

DATO	KL.	BILER IALT	PERSON BILER	BUS SER	VAREVOGNE -----LASTBILER (TOTALVEGT EXCL. EVT. PÅHÆNG)-----												MOT. CYKL	KNAL LERT	CYK LER	
					<2 T	2-6 T	6 - 10 T		10 - 14 T		14 - 16 T		OVER 16 T							
							HERAF IALT M+PH	HERAF IALT M+PH SATV	HERAF IALT M+PH SATV	HERAF IALT M+PH SATV	HERAF IALT M+PH SATV	HERAF IALT M+PH SATV								
30/ 1	6-18	5475	3317	26	288	356	139	3	640	145	128	433	207	131	276	118	48	5	0	0
	%	100.0	60.6	0.5	5.3	6.5	2.5	0.1	11.7	2.6	2.3	7.9	3.8	2.4	5.0	2.2	0.9			
4/ 6	6-18	6325	3888	68	360	411	145	2	646	101	59	444	200	152	363	153	69	17	0	0
	%	100.0	61.5	1.1	5.7	6.5	2.3	0.0	10.2	1.6	0.9	7.0	3.2	2.4	5.7	2.4	1.1			
3/12	6-18	6361	3688	33	319	442	124	3	1012	290	160	292	153	120	451	235	47	5	0	0
	%	100.0	58.0	0.5	5.0	6.9	1.9	0.0	15.9	4.6	2.5	4.6	2.4	1.9	7.1	3.7	0.7			

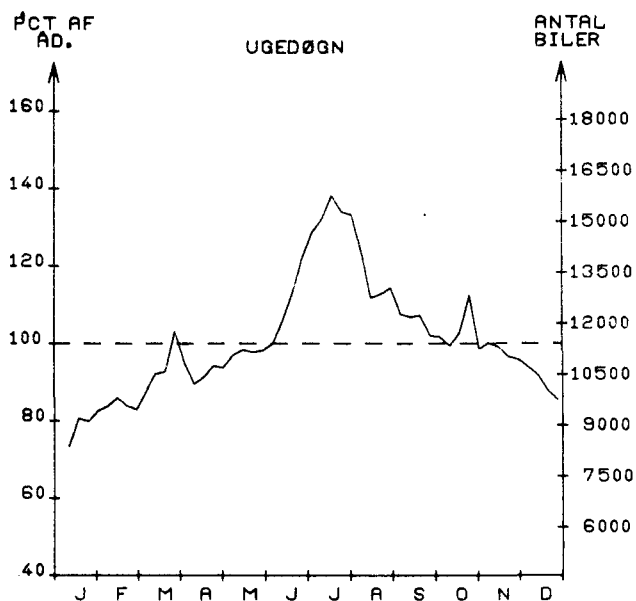
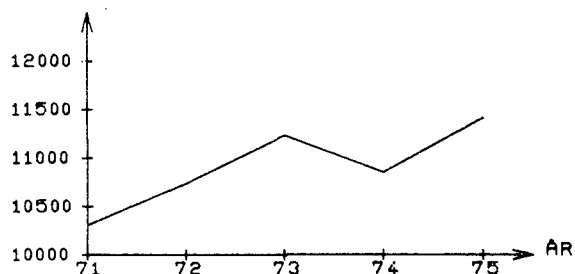
STATION: 060-0030

VEJNR: 310 KMI 10.820

VEJNAVN: HORSSENS-VEJLE



ÅRSDØGNTRAFIK



MÅNEDSDØGN

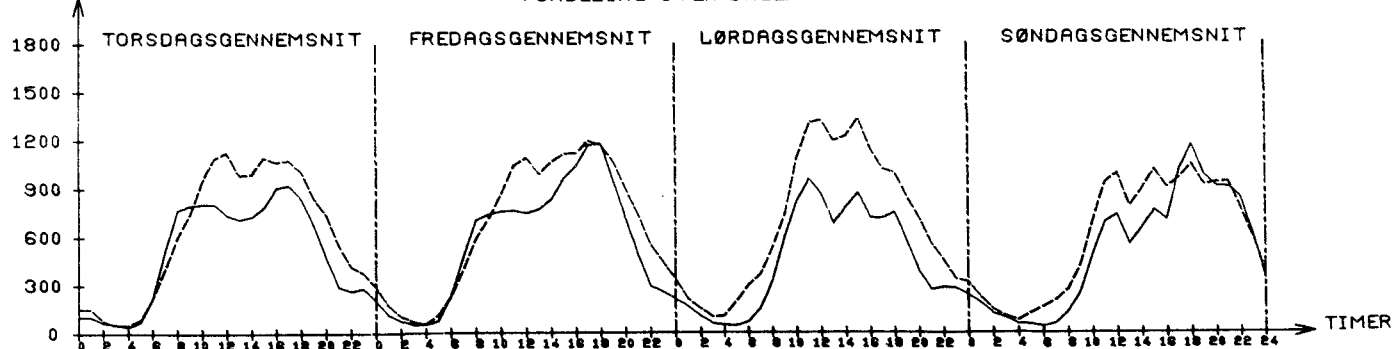
	JAN.	FEB.	MAR.	APR.	MAJ.	JUN.	JUL.	AUG.	SEP.	OKT.	NOV.	DEC.	ÅRSDØGN
1975	8818	9593	10610	10365	11089	12583	15174	13459	12041	11863	11113	10077	11415
1974	8702	9716	10365	10962	10862	11689	14212	12516	11252	10799	10064	8992	10852
ÆNDR. 1 %	1	- 1	2	- 3	2	7	6	7	7	9	10	12	5.1

SEPTEMBER	HVERDAGSDØGN JUNI-AUGUST	JAN-MAJ OG SEPT-DEC.
12246	13915	11078

WEEKEND- OG JUNI-AUGUST	HELLIGDAGE JAN-MAJ OG SEPT-DEC.
13356	9706

TIMETRAFIK

FORDELING OVER DAGEN



JULI: TIMEGENS. 626

SEPTEMBER: TIMEGENS. 504

TIMEGENS. 672

TIMEGENS. 569

TIMEGENS. 687

TIMEGENS. 446

TIMEGENS. 601

TIMEGENS. 511

--- JULI

— SEPTEMBER

STØRSTE TIME 30. ST. TIME
 UGEDAG TORS DAG 7/ 8 FREDAG 19/ 9
 TIME 16-17 16-17

I PCT AF ARSDØGN 21.6 12.5
 I PCT AF JULIDØGN 21.0 12.2

ARETS TIMER FORDELT EFTER TIMETRAFIKKENS STØRRELSE

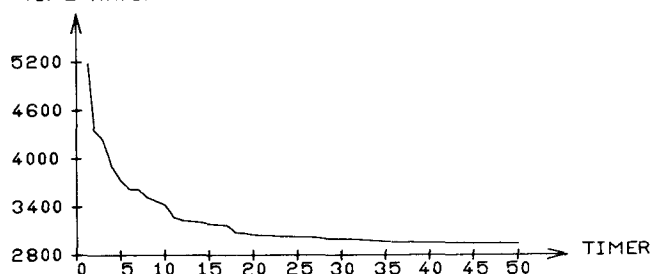
ANTAL KØRETØJER PR. TIME	WEEK END & HEL. TIME	HVER DAGS NAT TIME	HVER DAGS DAG TIME	----HELE ARET----- TIMER IALT	PCT	AKK. PCT
0- 400	865	1552	1	2418	27.6	0.0
401- 800	586	947	8	1541	17.5	27.6
801- 1200	743	268	431	1442	16.4	45.1
1201- 1600	488	227	1234	1949	22.2	61.6
1601- 2000	24	28	337	389	4.4	83.8
2001- 2400	6	2	331	339	3.8	88.3
2401- 2800	0	0	511	511	5.8	92.1
2801- 3200	0	0	157	157	1.7	98.0
3201- 3600	0	0	7	7	0.0	99.8
3601- 4000	0	0	4	4	0.0	99.8
4001- 4400	0	0	2	2	0.0	99.9
4401- 4800	0	0	0	0	0.0	99.9
4801- 5200	0	0	1	1	0.0	99.9
5201- 5600	0	0	0	0	0.0	99.9
SUM	2712	3024	3024	8760	99.9	

ARSTOTALTRAFIKKEN FORDELT EFTER TIMETRAFIKKENS STØRRELSE

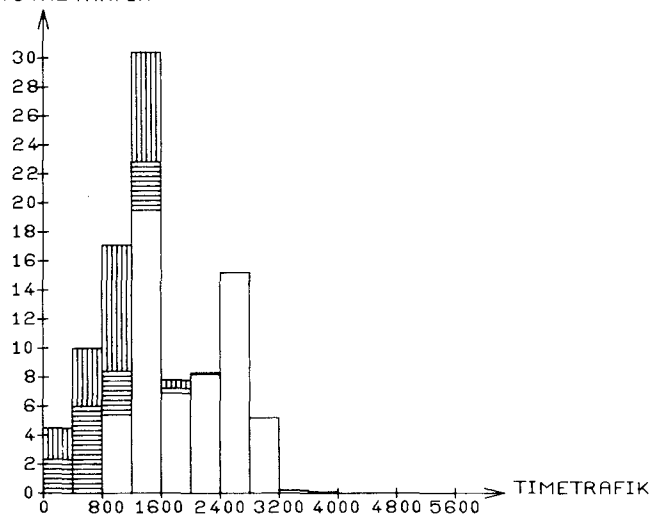
ANTAL KØRETØJER PR. TIME	WEEK END & HEL. TRAFIK	HVER DAGS NAT TRAFIK	HVER DAGS DAG TRAFIK	---ARSTOTALTRAFIK--- TRAFIK IALT	PCT	AKK. PCT
0- 400	166.1	232.2	0.3	398.6	4.5	0.0
401- 800	342.5	535.7	5.3	883.6	10.1	4.5
801- 1200	763.0	265.3	479.1	1507.5	17.2	14.7
1201- 1600	649.4	306.5	1701.2	2657.1	30.4	31.9
1601- 2000	41.6	48.0	608.2	697.9	8.0	62.4
2001- 2400	12.5	4.2	716.9	733.7	8.4	70.4
2401- 2800	0.0	0.0	1331.6	1331.6	15.2	78.8
2801- 3200	0.0	0.0	455.5	455.5	5.2	94.1
3201- 3600	0.0	0.0	23.3	23.3	0.2	99.3
3601- 4000	0.0	0.0	14.8	14.8	0.1	99.6
4001- 4400	0.0	0.0	8.5	8.5	0.0	99.7
4401- 4800	0.0	0.0	0.0	0.0	0.0	99.8
4801- 5200	0.0	0.0	5.1	5.1	0.0	99.8
5201- 5600	0.0	0.0	0.0	0.0	0.0	99.9
SUM	1975.2	1392.1	5350.6	8717.9	99.9	
PCT	22	15	61	100		

*: ANTAL KØRETØJER I 1000

TIMETRAFIK 50 STØRSTE TIMER



PCT AF ARS-TOTALTRAFIK



WEEKENDTRAFIK: LØ 0 - SØ 24
 HELLIGDAGSTRAFIK: 0-24
 HVERDAGS
 NATTRAFIK: MA 0-6, MA-TO 18-6, FR 18-24
 HVERDAGS
 DAGTRAFIK: MA-FR 6-18

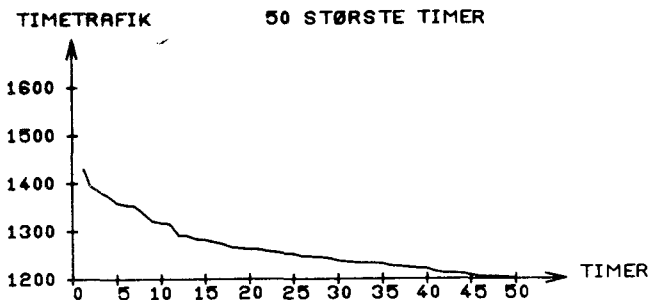
FORDELING PÅ KØRETØJSARTER - MANUELLE TÆLLINGER

DATO		KL.	BILER IALT	PERSON BILER	BUS SER	VAREVOGNE -----LASTBILER (TOTALVÆGT EXCL. EVT. PAHANG)-----												MOT. CYKL	KNAL LERT	CYK LER
						<2 T	2-6T	6 - 10 T HERAF IALT M.PH		10 - 14 T HERAF IALT M.PH S&TV			14 - 16 T HERAF IALT M.PH S&TV			OVER 16 T HERAF IALT M.PH S&TV				
12/ 2	6-18	18687	14376	43	1127	1264	205	15	858	77	110	262	92	102	552	114	32	26	0	0
	%	100.0	76.9	0.2	6.0	6.8	1.1	0.1	4.6	0.4	0.6	1.4	0.5	0.5	3.0	0.6	0.2			
18/ 6	6-18	22595	17364	96	1468	1452	233	8	851	63	47	343	97	177	788	238	37	0	0	0
	%	100.0	76.8	0.4	6.5	6.4	1.0	0.0	3.8	0.3	0.2	1.5	0.4	0.8	3.5	1.1	0.2			
8/10	6-18	21717	16390	54	1498	1581	194	6	826	75	58	393	93	209	781	159	28	0	0	0
	%	100.0	75.5	0.2	6.9	7.3	0.9	0.0	3.8	0.3	0.3	1.8	0.4	1.0	3.6	0.7	0.1			

STØRSTE TIME 30. ST. TIME

UGEDAG LØRDAG 12/ 7 MANDAG 21/ 7
TIME 14-15 11-12

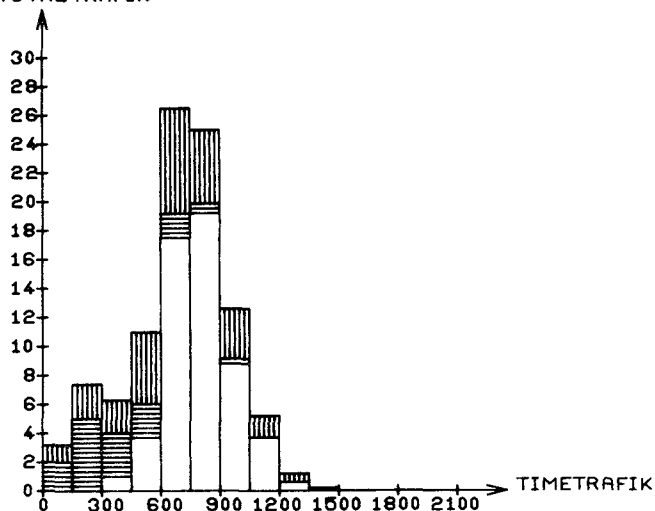
I PCT AF ARSDØGN 12.5 10.8
I PCT AF JULIDØGN 9.4 8.1



ARETS TIMER FORDELT EFTER TIMETRAFIKKENS STØRRELSE

ANTAL KØRETØJER PR. TIME	WEEK END & HEL. TIME	HVER DAGS NAT. TIME	HVER DAGS DAG. TIME	----HELE ARET----- TIMER IALT	PCT	AKK. PCT
0- 150	717	1296	5	2018	23.0	0.0
151- 300	422	996	9	1427	16.2	23.0
301- 450	260	342	114	716	8.1	39.3
451- 600	374	209	294	877	10.0	47.4
601- 750	455	108	1067	1630	18.6	57.4
751- 900	254	49	990	1293	14.7	76.0
901- 1050	150	20	383	553	6.3	90.8
1051- 1200	53	4	140	197	2.2	97.1
1201- 1350	20	0	22	42	0.4	99.4
1351- 1500	7	0	0	7	0.0	99.8
1501- 1650	0	0	0	0	0.0	99.9
1651- 1800	0	0	0	0	0.0	99.9
1801- 1950	0	0	0	0	0.0	99.9
1951- 2100	0	0	0	0	0.0	99.9
SUM	2712	3024	3024	8760	99.9	

PCT AF ARS-
TOTALTRAFIK



ARSTOTALTRAFIKKEN FORDELT EFTER TIMETRAFIKKENS STØRRELSE

ANTAL KØRETØJER PR. TIME	WEEK END & HEL. TRAFIK	HVER DAGS NAT. TRAFIK	HVER DAGS DAG. TRAFIK	--ARSTOTALTRAFIK-- TRAFIK IALT	PCT	AKK. PCT
0- 150	50.5	87.3	0.3	138.2	3.3	0.0
151- 300	94.1	220.1	1.8	316.1	7.5	3.3
301- 450	97.8	127.1	44.7	269.7	6.4	10.8
451- 600	200.1	109.5	158.2	467.9	11.2	17.3
601- 750	308.0	72.3	733.8	1114.2	26.7	28.5
751- 900	206.8	39.7	804.3	1050.9	25.1	55.2
901- 1050	144.3	19.2	369.5	533.1	12.7	80.4
1051- 1200	58.4	4.3	156.2	219.1	5.2	93.2
1201- 1350	25.3	0.0	27.1	52.4	1.2	98.4
1351- 1500	9.6	0.0	0.0	9.6	0.2	99.7
1501- 1650	0.0	0.0	0.0	0.0	0.0	99.9
1651- 1800	0.0	0.0	0.0	0.0	0.0	99.9
1801- 1950	0.0	0.0	0.0	0.0	0.0	99.9
1951- 2100	0.0	0.0	0.0	0.0	0.0	99.9
SUM	1195.3	679.9	2296.3	4171.6	99.9	
PCT	28	16	55	100		

WEEKENDTRAFIK: LØ 0 - SØ 24
HELLIGDAGSTRAFIK: 0-24

HVERDAGS
NATTRAFIK: MA 0-6, MA-TO 18-6, FR 18-24

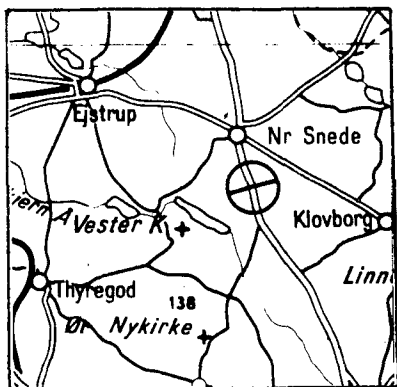
HVERDAGS
DAGTRAFIK: MA-FR 6-18

*I ANTAL KØRETØJER I 1000

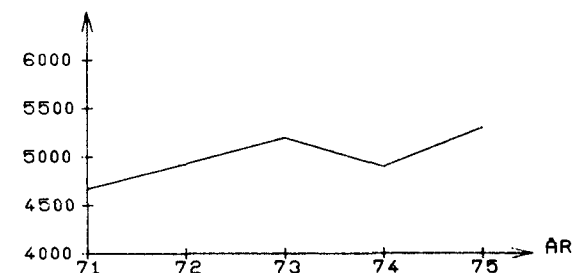
STATION: 060-0040

VEJNR: 348 KM: 33.000

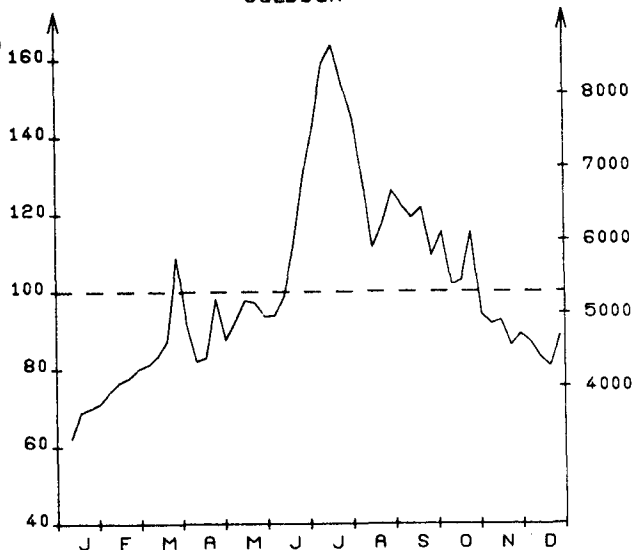
VEJNAV: VEJLE-VIBORG



ÅRSDØGNTRAFIK

PCT AF
AD.

UGEDØGN

ANTAL
BILER

MÅNEDSDØGN

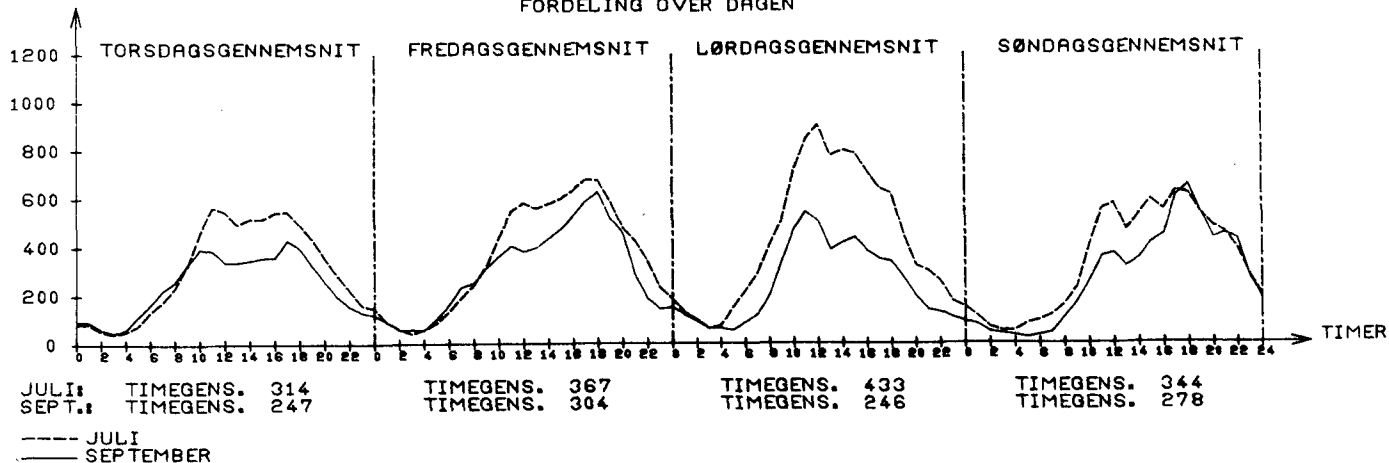
	JAN.	FEB.	MAR.	APR.	MAJ.	JUN.	JUL.	AUG.	SEP.	OKT.	NOV.	DEC.	ÅRSDØGN
1975	3554	4072	4802	4614	4967	5803	8088	6623	6178	5697	4760	4432	5299
1974	3449	4034	4481	4967	4650	5298	7437	5927	5438	4881	4284	3842	4897
ANDR. I %	3	0	7	- 7	6	9	8	11	13	16	11	15	8.2

SEPTEMBER	HVERDAGSDØGN JUNI-AUGUST	JAN.-MAJ OG SEPT.-DEC.
6143	6592	4828

WEEKEND OG JUNI-AUGUST	HELLIGDAGE JAN.-MAJ OG SEPT.-DEC.
7467	4708

TIMETRAFIK

FORDELING OVER DAGEN

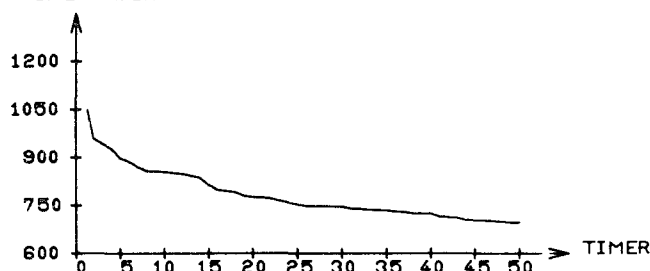


STØRSTE TIME 30. ST. TIME
 UGEDAG LØRDAG 12/ 7 TORSdag 27/ 3
 TIME 11-12 11-12

I PCT AF ARSDØGN 19.7 14.0

I PCT AF JULIDØGN 12.9 9.2

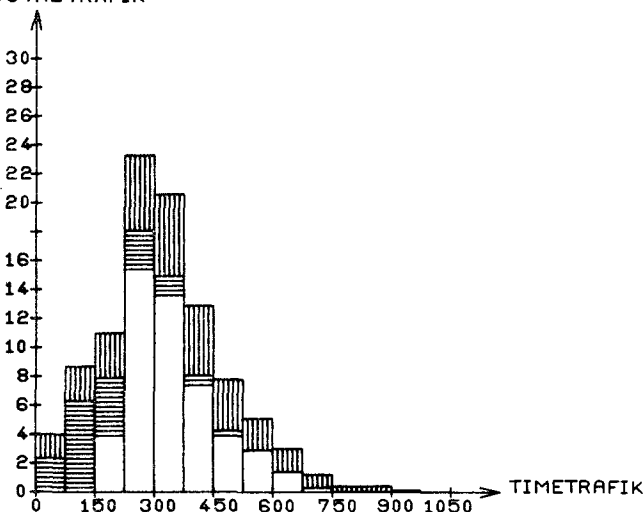
TIMETRAFIK 50 STØRSTE TIMER



ARETS TIMER FORDELT EFTER TIMETRAFIKKENS STØRRELSE

ANTAL KØRETØJER PR. TIME	WEEK END & HEL. TIME	HVER DAGS NAT TIME	HVER DAGS DAG TIME	----HELE ARET----- TIMER	IALT	PCT	AKK. PCT
0- 75	745	1104	2	1851	21.1	0.0	
76- 150	417	1105	48	1570	17.9	21.1	
151- 225	328	431	385	1144	13.0	39.0	
226- 300	378	211	1129	1718	19.6	52.1	
301- 375	318	93	796	1207	13.7	71.7	
376- 450	226	40	351	617	7.0	85.4	
451- 525	133	25	158	316	3.6	92.5	
526- 600	69	11	100	180	2.0	96.1	
601- 675	47	4	44	95	1.0	98.1	
676- 750	27	0	10	37	0.4	99.2	
751- 825	10	0	1	11	0.1	99.6	
826- 900	10	0	0	10	0.1	99.7	
901- 975	3	0	0	3	0.0	99.9	
976- 1050	1	0	0	1	0.0	99.9	
SUM	2712	3024	3024	8760	99.9		

PCT AF ÅRS-
TOTALTRAFIK



ARSTOTALTRAFIKKEN FORDELT EFTER TIMETRAFIKKENS STØRRELSE

ANTAL KØRETØJER PR. TIME	WEEK END & HEL. TRAFIK	HVER DAGS NAT TRAFIK	HVER DAGS DAG TRAFIK	---ARSTOTALTRAFIK--- TRAFIK	IALT	PCT	AKK. PCT
0- 75	28.1	51.8	0.1	80.1	4.1	0.0	
76- 150	45.4	120.1	6.1	171.7	8.8	4.1	
151- 225	61.7	78.3	76.0	216.1	11.1	12.9	
226- 300	99.2	54.5	298.8	452.7	23.3	24.1	
301- 375	106.3	31.2	265.4	403.0	20.7	47.5	
376- 450	92.9	16.3	143.4	252.7	13.0	68.2	
451- 525	64.5	12.1	76.1	152.7	7.8	81.3	
526- 600	38.7	6.1	56.2	101.0	5.2	89.2	
601- 675	29.8	2.5	27.7	60.1	3.1	94.4	
676- 750	19.2	0.0	7.0	26.3	1.3	97.5	
751- 825	7.8	0.0	0.7	8.5	0.4	98.8	
826- 900	8.5	0.0	0.0	8.5	0.4	99.3	
901- 975	2.8	0.0	0.0	2.8	0.1	99.7	
976- 1050	1.0	0.0	0.0	1.0	0.0	99.8	
SUM	606.5	373.3	957.9	1937.8	99.9		
PCT	31	19	49	100			

WEEKENDTRAFIK: LØ 0 - SØ 24
 HELLIGDAGSTRAFIK: 0-24
 HVERDAGS
 NATTRAFIK: MA 0-6, MA-TO 18-6, FR 18-24
 HVERDAGS
 DAGTRAFIK: MA-FR 6-18

SUM 606.5 373.3 957.9 1937.8 99.9
 PCT 31 19 49 100

*: ANTAL KØRETØJER I 1000

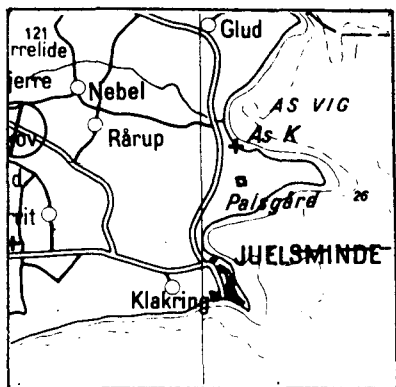
FORDELING PÅ KØRETØJSARTER - MANUELLE TÆLLINGER

DATO	KL.	BILER IALT	PERSON BILER	BUS SER	VAREVOGNE -----LASTBILER (TOTALVÆGT EXCL. EVT. PAHÆNG)-----																		MOT. CYKL	KNAL LERT	CYK LER
					2-5 T		6-10 T		10-14 T			14-16 T			OVER 16 T										
					IALT	M.PH	IALT	M.PH	IALT	M.PH	SATV	IALT	M.PH	SATV	IALT	M.PH	SATV	IALT	M.PH	SATV					
5/ 3	6-18	2469	1151	33	113	190	32	0	730	401	112	3	0	0	217	132	22	0	3	6					
	%	100.0	46.6	1.3	4.6	7.7	1.3	0.0	29.6	16.2	4.5	0.1	0.0	0.0	8.8	5.3	0.9								
9/ 7	6-18	4410	3475	41	138	146	18	0	341	194	3	54	0	54	197	88	55	33	32	27					
	%	100.0	78.8	0.9	3.1	3.3	0.4	0.0	7.7	4.4	0.1	1.2	0.0	1.2	4.5	2.0	1.2								
29/10	6-18	2756	1288	26	187	181	36	0	606	391	5	166	0	166	266	162	18	0	13	15					
	%	100.0	46.7	0.9	6.8	6.6	1.3	0.0	22.0	14.2	0.2	6.0	0.0	6.0	9.7	5.9	0.7								

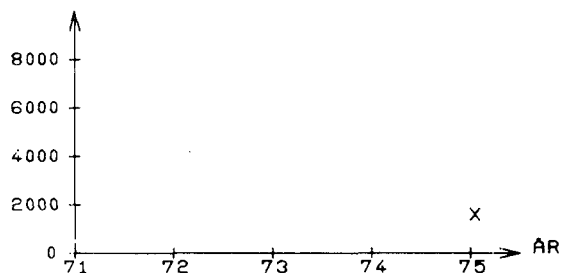
STATION: 060-0050

VEJNR: 365 KM: 11,350

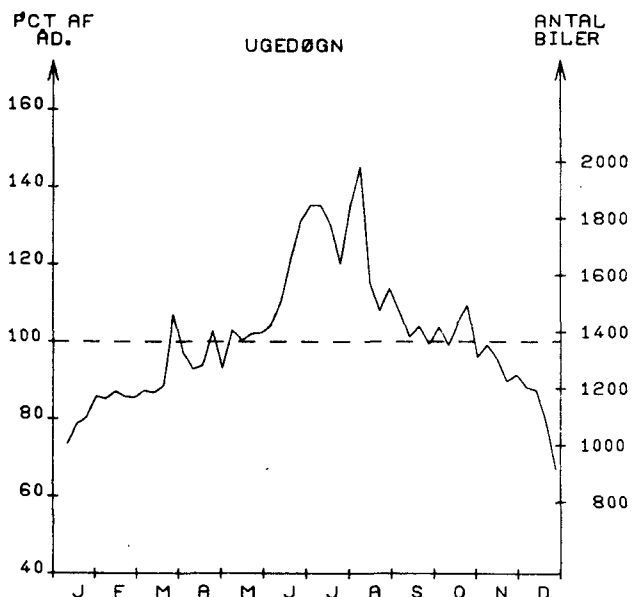
VEJNAV: HORSSENS-BJERRE-JUELSMINDE



ÅRSDØGNTRAFIK



X: STATIONEN ER OPRETTET I 75



MÅNEDSDØGN

	JAN.	FEB.	MAR.	APR.	MAJ.	JUN.	JUL.	AUG.	SEP.	OKT.	NOV.	DEC.	ÅRSDØGN
1975	1066	1181	1271	1294	1374	1600	1788	1668	1405	1411	1287	1064	1367
1974													
ANDR. I %													

SEPTEMBER

HVERDAGSDØGN
JUNI-AUGUSTJAN.-MAJ OG
SEPT.-DEC.

1390

1662

1255

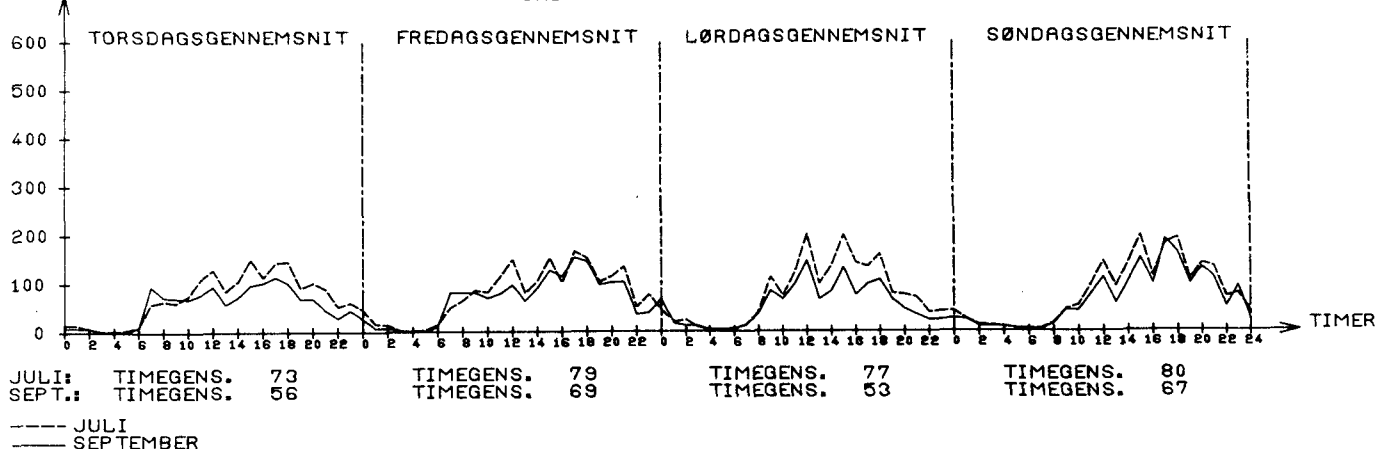
WEEKEND- OG HELLIGDAGE
JUNI-AUGUST JAN.-MAJ OG
SEPT.-DEC.

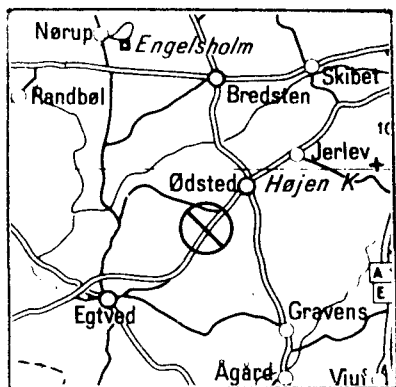
1745

1275

TIMETRAFIK

FORDELING OVER DAGEN

JULI: TIMEGENS. 73
SEPT.: TIMEGENS. 56TIMEGENS. 79
TIMEGENS. 69TIMEGENS. 77
TIMEGENS. 53TIMEGENS. 80
TIMEGENS. 67----- JULI
———— SEPTEMBER

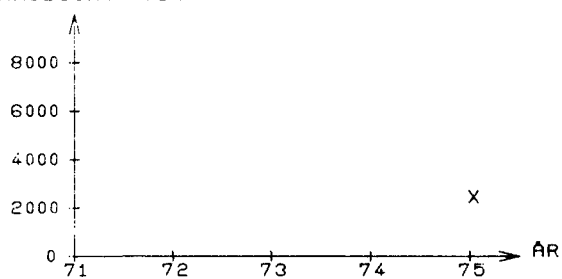


STATION: 060-0060

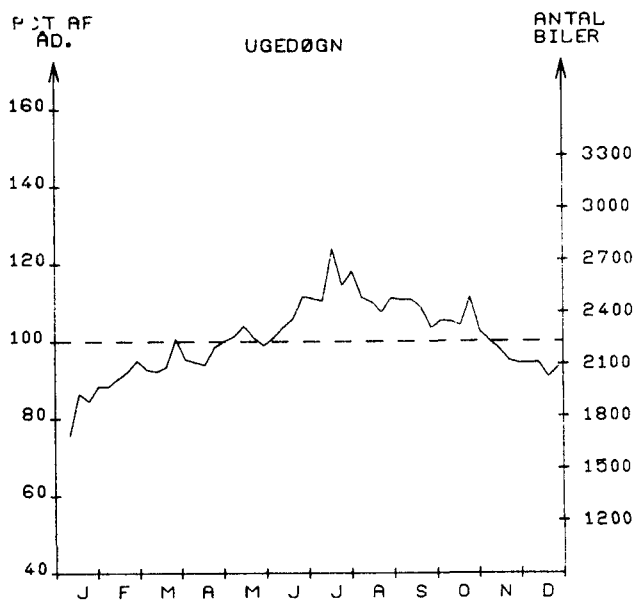
VEJNR: 511 KM: 12.680

VEJNAVN: VEJLE-EGTVED

ÅRSDØGNTRAFIK



X: STATIONEN ER OPRETTET I 75



MÅNEDSDØGN

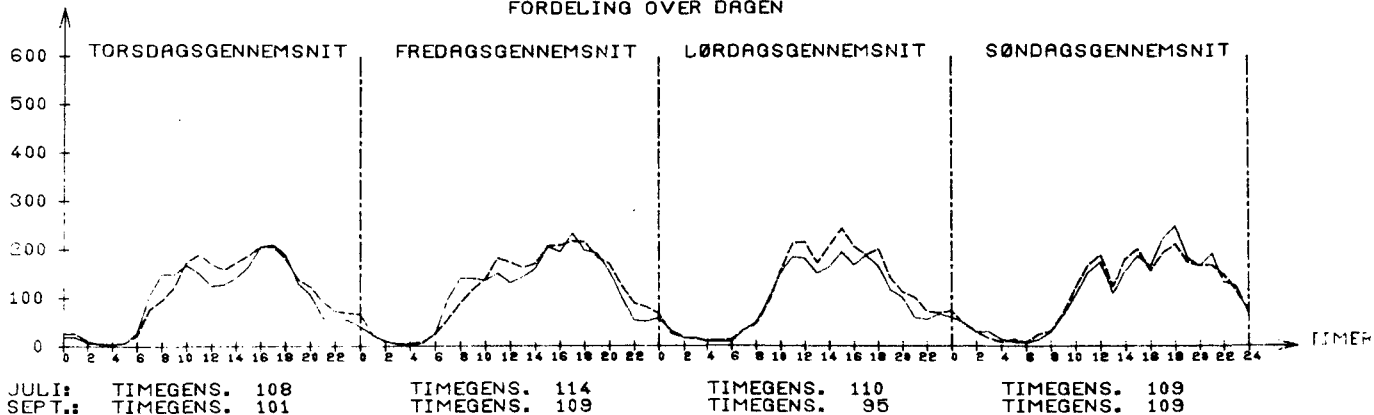
	JAN.	FEB.	MAR.	APR.	MAJ.	JUN.	JUL.	AUG.	SEP.	OKT.	NOV.	DEC.	ÅRSDØGN
1975	1837	2030	2124	2137	2251	2359	2575	2476	2411	2376	2161	2048	2232
1974													
ANDR. I %													

SEPTEMBER	HVERDAGSDØGN JUNI-AUGUST	JAN.-MAJ OG SEPT.-DEC.
2399	2466	2173

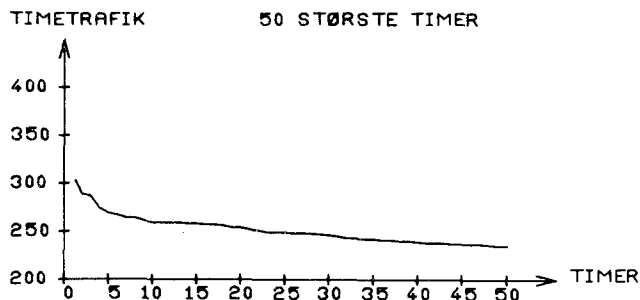
WEEKEND- OG JUNI-AUGUST	HELLIGDAGE JAN.-MAJ OG SEPT.-DEC.
2485	2110

TIMETRAFIK

FORDELING OVER DAGEN

JULI: TIMEGENS. 108
SEPT.: TIMEGENS. 101TIMEGENS. 114
TIMEGENS. 109TIMEGENS. 110
TIMEGENS. 95TIMEGENS. 109
TIMEGENS. 109--- JULI
— SEPTEMBER

STØRSTE TIME 30. ST. TIME
 UGEDAG LØRDAG 19/ 7 FREDAG 31/10
 TIME 14-15 16-17
 I PCT AF ARSDØGN 13.5 11.0
 I PCT AF JULIDØGN 11.7 9.5



ARETS TIMER FORDELT EFTER TIMETRAFIKKENS STØRRELSE

ANTAL KØRETØJER PR. TIME	WEEK END & HEL. TIMER	HVER DAGS NAT TIMER	HVER DAGS DAG TIMER	----HELE ARET----- TIMER	IALT	PCT	AKK. PCT
0- 25	670	1348	2	2020	23.0	0.0	
26- 50	321	673	13	1007	11.4	23.0	
51- 75	246	409	67	722	8.2	34.5	
76- 100	215	254	189	658	7.5	42.7	
101- 125	279	191	566	1036	11.8	50.2	
126- 150	336	90	960	1386	15.8	62.1	
151- 175	342	42	686	1070	12.2	77.9	
176- 200	179	12	353	544	6.2	90.1	
201- 225	84	3	147	234	2.6	96.3	
226- 250	24	1	36	61	0.6	99.0	
251- 275	14	0	5	19	0.2	99.7	
276- 300	1	1	0	2	0.0	99.9	
301- 325	1	0	0	1	0.0	99.9	
326- 350	0	0	0	0	0.0	99.9	

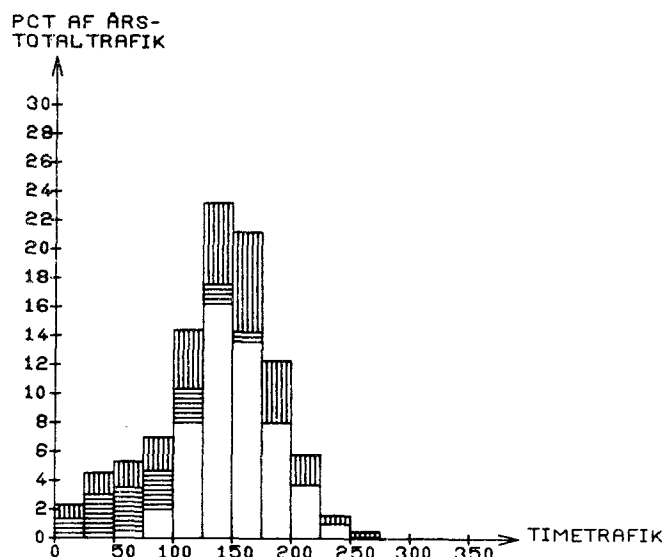
SUM 2712 3024 3024 8760 99.9

ARSTOTALTRAFIKKEN FORDELT EFTER TIMETRAFIKKENS STØRRELSE

ANTAL KØRETØJER PR. TIME	WEEK END & HEL. TRAFIK	HVER DAGS NAT TRAFIK	HVER DAGS DAG TRAFIK	---ARSTOTALTRAFIK--- TRAFIK	IALT	PCT	AKK. PCT
0- 25	7.9	12.0	0.0	19.9	2.4	0.0	
26- 50	11.8	25.9	0.5	38.3	4.7	2.4	
51- 75	15.2	24.8	4.3	44.4	5.4	7.1	
76- 100	19.1	22.1	17.0	58.4	7.1	12.5	
101- 125	31.5	21.4	65.3	118.3	14.5	19.7	
126- 150	46.3	12.1	132.7	191.3	23.4	34.2	
151- 175	55.4	6.7	111.1	173.4	21.2	57.7	
176- 200	33.4	2.2	65.9	101.6	12.4	78.9	
201- 225	17.6	0.6	30.9	49.1	6.0	91.4	
226- 250	5.6	0.2	8.4	14.3	1.7	97.4	
251- 275	3.6	0.0	1.2	4.9	0.6	99.2	
276- 300	0.2	0.2	0.0	0.5	0.0	99.8	
301- 325	0.3	0.0	0.0	0.3	0.0	99.9	
326- 350	0.0	0.0	0.0	0.0	0.0	99.9	

SUM 248.6 128.7 437.8 815.3 99.9
 PCT 30 15 53 100

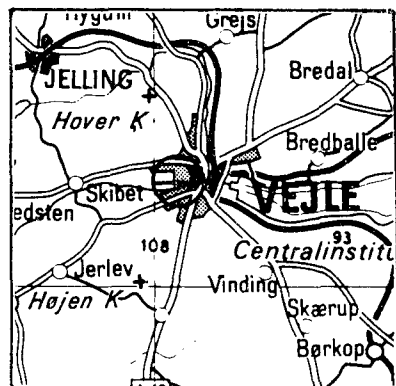
*: ANTAL KØRETØJER I 1000



WEEKENDTRAFIK: LØ 0 - SØ 24
 HELLIGDAGSTRAFIK: 0-24
 HVERDAGS
 NATTRAFIK: MA 0-6, MA-TO 18-6, FR 18-24
 HVERDAGS
 DAGTRAFIK: MA-FR 6-18

FORDELING PÅ KØRETØJSARTER - MANUELLE TÆLLINGER

DATO	KL.	BILER IALT	PERSON BILER	BUS SER	VAREVOGNE -----LASTBILER (TOTALVÆGT EXCL. EVT. PAHÆNG)-----												MDT. CYKL	KNAL LERT	CYK LER	
					<2 T	2-6T	6 - 10 T HERAF		10 - 14 T HERAF			14 - 16 T HERAF			OVER 16 T HERAF					
							IALT	M.PH	IALT	M.PH	S&TV	IALT	M.PH	S&TV	IALT	M.PH				S&TV
12/ 2	6-18	1435	915	30	90	149	36	0	137	12	1	37	14	7	41	17	4	6	0	0
	%	100.0	63.8	2.1	6.3	10.4	2.5	0.0	9.5	0.8	0.1	2.6	1.0	0.5	2.9	1.2	0.3			
18/ 6	6-18	1642	1121	37	109	152	38	0	105	9	9	39	17	6	41	14	4	5	51	17
	%	100.0	68.3	2.3	6.6	9.3	2.3	0.0	6.4	0.5	0.5	2.4	1.0	0.4	2.5	0.9	0.2			
8/10	6-18	1777	1167	38	124	177	44	1	110	4	8	58	27	19	59	28	4	8	21	2
	%	100.0	65.7	2.1	7.0	10.0	2.5	0.1	6.2	0.2	0.5	3.3	1.5	1.1	3.3	1.6	0.2			

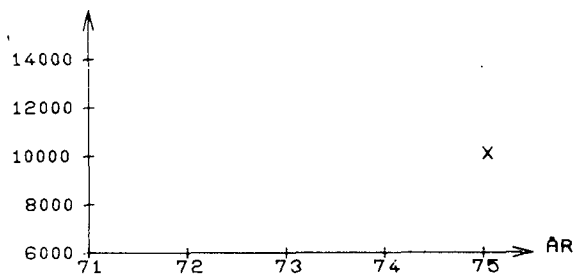


STATION: 060-0070

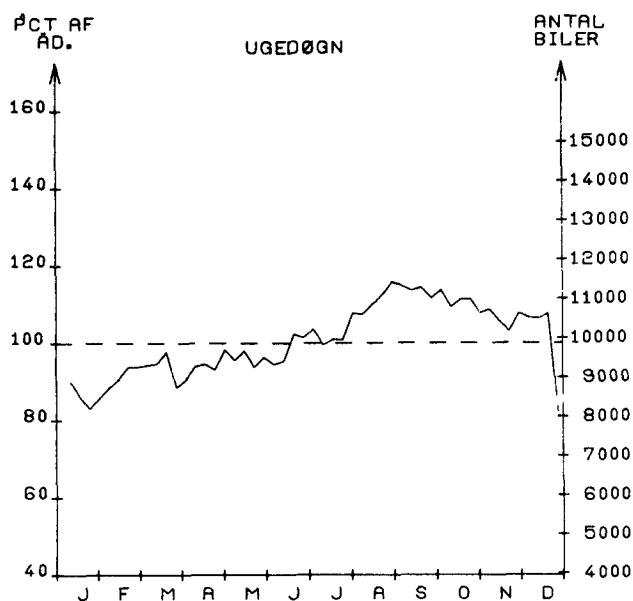
VEJNR: 253 KM: 0.000

VEJNAVN: BOULEVARDEN

ÅRSDØGNTRAFIK



X: STATIONEN ER OPRETTET I 75



MÅNEDSDØGN

	JAN.	FEB.	MAR.	APR.	MAJ.	JUN.	JUL.	AUG.	SEP.	OKT.	NOV.	DEC.	ÅRSDØGN
1975	8421	9000	9042	9394	9511	9662	10115	10884	11272	11061	10298	9828	9874
1974													
ANDR. I %													

SEPTEMBER

HVERDAGSDØGN
JUNI-AUGUSTJAN.-MAJ OG
SEPT.-DEC.WEEKEND- OG HELLIGDAGE
JUNI-AUGUST JAN.-MAJ OG
SEPT.-DEC.

12319

11108

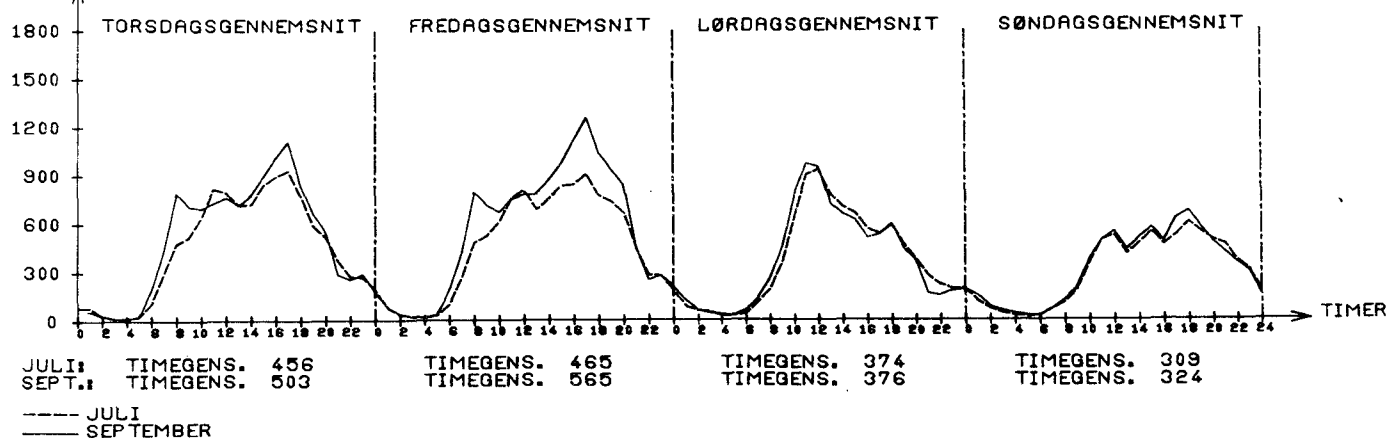
10950

8103

7174

TIMETRAFIK

FORDELING OVER DAGEN

JULI: TIMEGENS. 456
SEPT.: TIMEGENS. 503TIMEGENS. 465
TIMEGENS. 565TIMEGENS. 374
TIMEGENS. 376TIMEGENS. 309
TIMEGENS. 324--- JULI
— SEPTEMBER

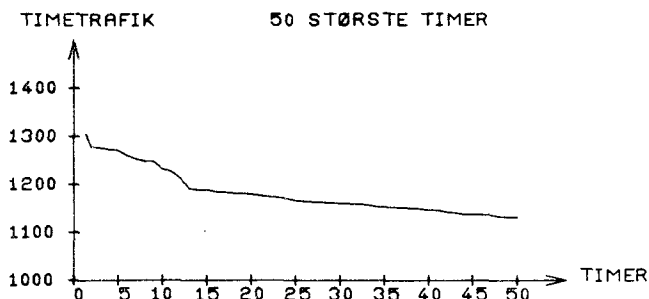
STØRSTE TIME 30. ST. TIME

UGEDAG FREDAG 22/ 8 TORSDAG 25/ 9

TIME 16-17 16-17

I PCT AF ARSDØGN 13.2 11.7

I PCT AF JULIDØGN 12.8 11.4



ARETS TIMER FORDELT EFTER TIMETRAFIKKENS STØRRELSE

ANTAL KØRETØJER PR. TIME	WEEK END & HEL.	HVER DAGS NAT	HVER DAGS DAG	----HELE ARET----			
PR. TIME	TIMER	TIMER	TIMER	TIMER	IALT	PCT	AKK. PCT
0- 100	700	1274	0	1974	22.5	0.0	
101- 200	425	510	3	938	10.7	22.5	
201- 300	252	533	22	807	9.2	33.2	
301- 400	313	176	145	634	7.2	42.4	
401- 500	410	157	144	711	8.1	49.6	
501- 600	327	200	359	886	10.1	57.7	
601- 700	145	103	827	1075	12.2	67.8	
701- 800	77	42	722	841	9.6	80.1	
801- 900	39	19	401	459	5.2	89.7	
901- 1000	19	10	215	244	2.7	94.9	
1001- 1100	5	0	111	116	1.3	97.7	
1101- 1200	0	0	63	63	0.7	99.0	
1201- 1300	0	0	11	11	0.1	99.8	
1301- 1400	0	0	1	1	0.0	99.9	

SUM 2712 3024 3024 8760 99.9

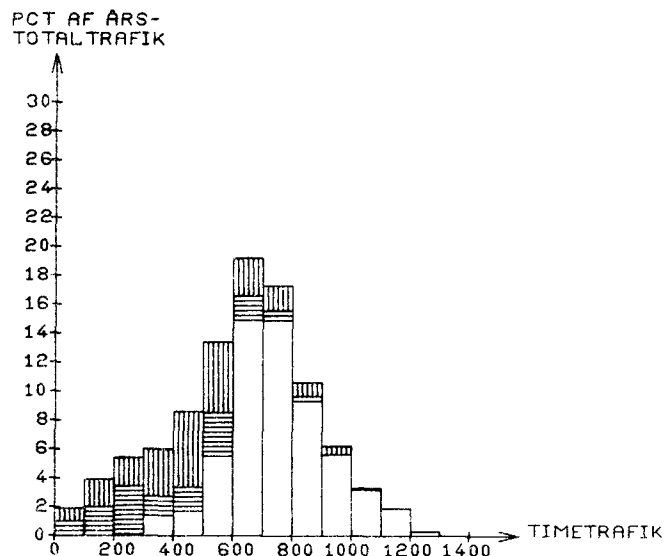
ARSTOTALTRAFIKKEN FORDELT EFTER TIMETRAFIKKENS STØRRELSE

ANTAL KØRETØJER PR. TIME	WEEK END & HEL.	HVER DAGS NAT	HVER DAGS DAG	--ARSTOTALTRAFIK--			
PR. TIME	TRAFIK	TRAFIK	TRAFIK	TRAFIK	IALT	PCT	AKK. PCT
0- 100	31.9	40.8	0.0	72.8	2.0	0.0	
101- 200	61.8	81.8	0.5	144.2	4.0	2.0	
201- 300	62.6	133.0	5.5	201.1	5.5	6.0	
301- 400	111.0	59.5	52.9	223.5	6.2	11.5	
401- 500	183.3	71.8	64.3	319.5	8.8	17.7	
501- 600	178.1	109.8	201.8	489.8	13.5	26.6	
601- 700	92.8	66.4	540.5	699.8	19.4	40.2	
701- 800	57.7	31.2	539.8	628.9	17.4	59.6	
801- 900	33.1	16.0	337.2	386.3	10.7	77.0	
901- 1000	17.9	9.4	203.4	230.9	6.4	87.7	
1001- 1100	5.0	0.0	116.3	121.3	3.3	94.1	
1101- 1200	0.0	0.0	71.9	71.9	1.9	97.5	
1201- 1300	0.0	0.0	13.7	13.7	0.3	99.5	
1301- 1400	0.0	0.0	1.3	1.3	0.0	99.9	

SUM 835.7 620.2 2149.6 3605.6 99.9

PCT 23 17 59 100

* I ANTAL KØRETØJER I 1000



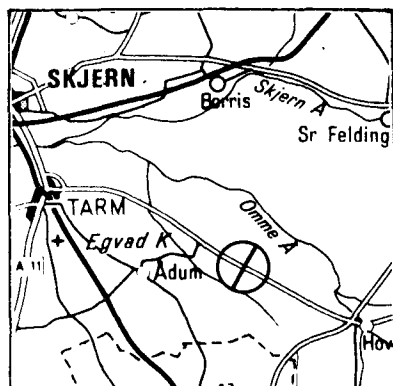
FORDELING PÅ KØRETØJSARTER - MANUELLE TALLINGER

DATO	KL.	BILER IALT	PERSON BILER	BUS SER	VAREVUGNE -----LASTBILER (TOTALVÆGT EXCL. EVT. PÅHÆNG)-----												MOT. CYKL	KNAL LERT	CYK LER			
					2 - 5 T			6 - 10 T			10 - 14 T			14 - 16 T						OVER 16 T		
					IALT	M.PH	SÆTV	IALT	M.PH	SÆTV	IALT	M.PH	SÆTV	IALT	M.PH	SÆTV				IALT	M.PH	SÆTV
5/ 2	6-18	7013	5243	45	459	539	87	3	406	57	8	84	32	33	150	70	37	0	0	0		
	%	100.0	74.8	0.6	6.5	7.7	1.2	0.0	5.8	0.8	0.1	1.2	0.5	0.5	2.1	1.0	0.5					
11/ 6	6-18	6992	5163	86	479	573	111	1	309	27	16	124	55	46	147	34	30	0	0	0		
	%	100.0	73.8	1.2	6.9	8.2	1.6	0.0	4.4	0.4	0.2	1.8	0.8	0.7	2.1	0.5	0.4					
1/10	6-18	9273	7059	56	624	716	101	0	340	28	15	191	71	64	186	71	39	0	0	0		
	%	100.0	76.1	0.6	6.7	7.7	1.1	0.0	3.7	0.3	0.2	2.1	0.8	0.7	2.0	0.8	0.4					

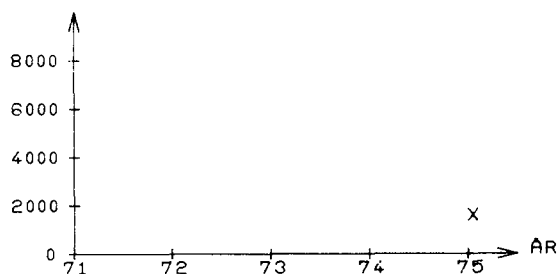
STATION: 065-0010

VEJNR: 339 KMI 10,010

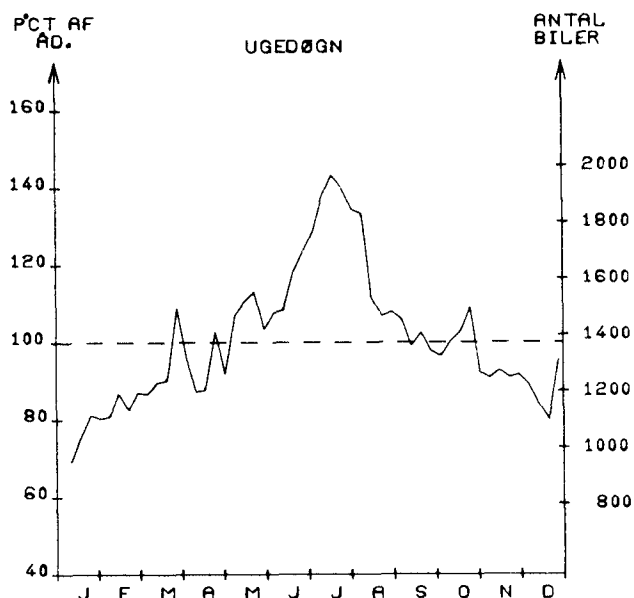
VEJNAVN: TARM-GRINDSTED



ÅRSDØGNTRAFIK



X: STATIONEN ER OPRETTET I 75



MÅNEDSDØGN

	JAN.	FEB.	MAR.	APR.	MAJ.	JUN.	JUL.	AUG.	SEP.	OKT.	NOV.	DEC.	ÅRSDØGN
1975	1032	1153	1299	1254	1460	1574	1881	1614	1383	1386	1258	1191	1373
1974													
ÅNDR. I %													

SEPTEMBER

HVERDAGSDØGN
JUNI-AUGUSTJAN.-MAJ OG
SEPT.-DEC.WEEKEND- OG HELLIGDAGE
JUNI-AUGUST JAN.-MAJ OG
SEPT.-DEC.

1310

1601

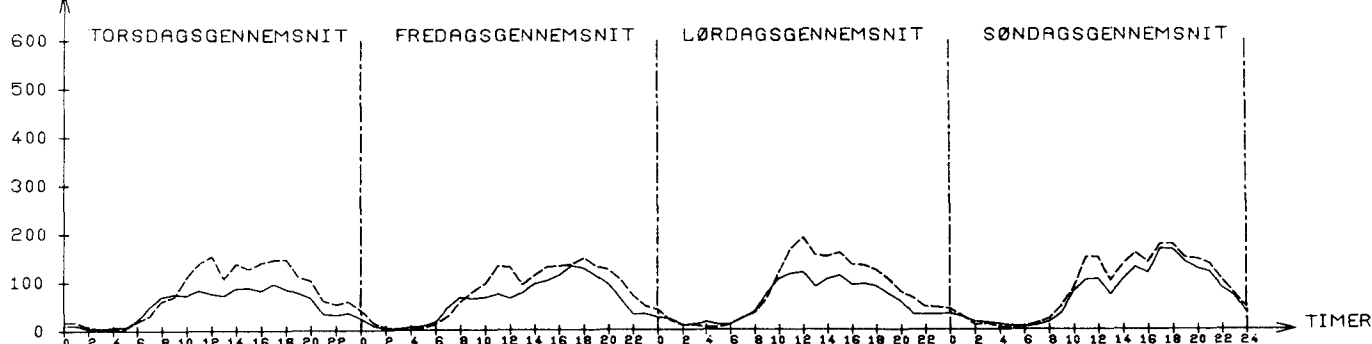
1226

1909

1365

TIMETRAFIK

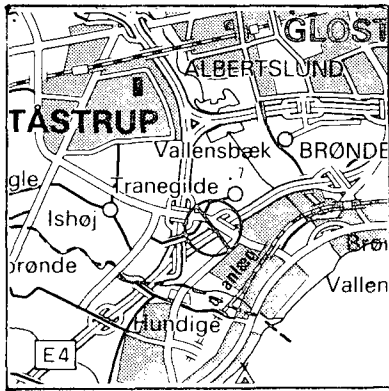
FORDELING OVER DAGEN

JULI: TIMEGENS. 78
SEPT.: TIMEGENS. 53TIMEGENS. 77
TIMEGENS. 60TIMEGENS. 80
TIMEGENS. 59TIMEGENS. 87
TIMEGENS. 73--- JULI
— SEPTEMBER

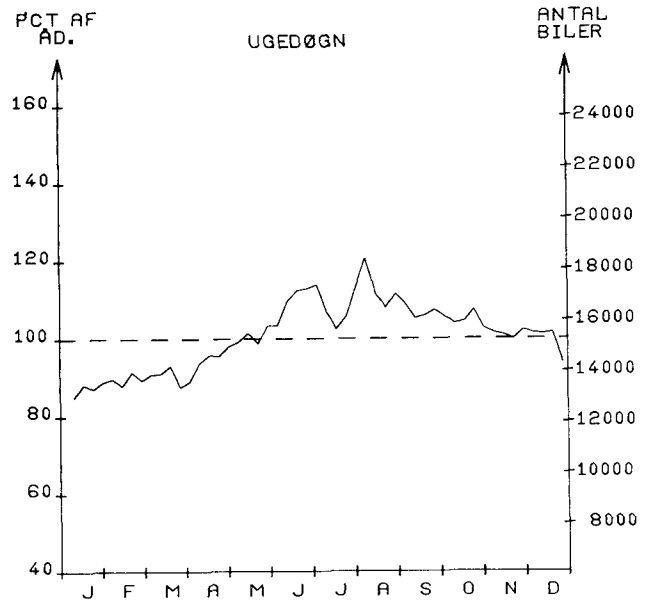
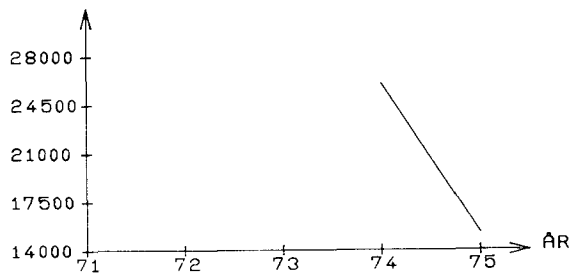
STATION: 015-003 *

VEJNR: 10 KMI 14.700

VEJNAV: KØGEBUGTMOTORVEJEN



ÅRSDØGNTRAFIK



MÅNEDSDØGN

	JAN.	FEB.	MAR.	APR.	MAJ.	JUN.	JUL.	AUG.	SEP.	OKT.	NOV.	DEC.	ÅRSDØGN
1975	13046	13684	13599	14541	15294	16644	16499	17190	16331	16143	15290	14969	15269
1974	31513	33843	36669	38358	38887	38441	22181	15890	15355	14800	14219	13077	26034
ÅNDR. I %	- 58	- 59	- 62	- 62	- 60	- 56	- 25	8	6	9	7	14	- 41.3

SEPTEMBER

HVERDAGSDØGN
JUNI-AUGUSTJAN.-MAJ OG
SEPT.-DEC.WEEKEND OG HELLIGDAGE
JUNI-AUGUST JAN.-MAJ OG
SEPT.-DEC.

17337

17813

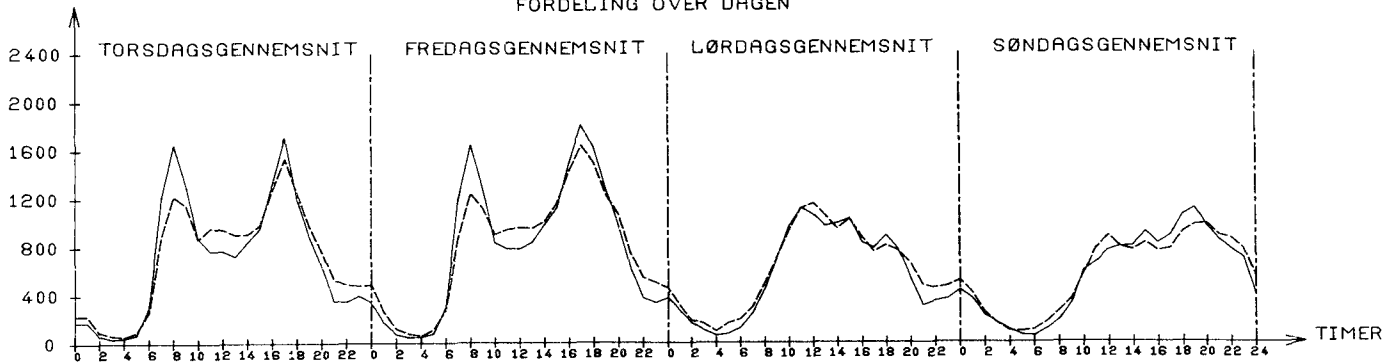
16026

14290

12044

TIMETRAFIK

FORDELING OVER DAGEN

JULI: TIMEGENS. 726
SEPT.: TIMEGENS. 710TIMEGENS. 799
TIMEGENS. 793TIMEGENS. 606
TIMEGENS. 564TIMEGENS. 580
TIMEGENS. 567--- JULI
— SEPTEMBER

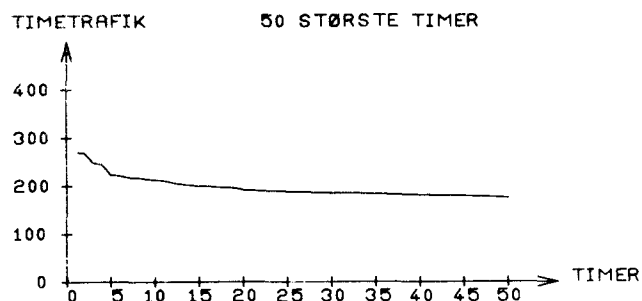
STØRSTE TIME 30. ST. TIME

UGEDAG SØNDAG 10/ 8 SØNDAG 7/ 9

TIME 17-18 16-17

I PCT AF ARSDØGN 19.6 13.4

I PCT AF JULIDØGN 14.3 9.7



ARETS TIMER FORDELT EFTER TIMETRAFIKKENS STØRRELSE

ANTAL KØRETØJER PR. TIME	WEEK END & HEL. TIME	HVER DAGS NAT TIME	HVER DAGS DAG TIME	----HELE ARET----	TIMER IALT	PCT	AKK. PCT
0- 20	769	1549	6	2324	26.5	0.0	
21- 40	372	739	129	1240	14.1	26.5	
41- 60	264	333	278	875	9.9	40.6	
61- 80	336	238	1076	1650	18.8	50.6	
81- 100	341	89	1007	1437	16.4	69.4	
101- 120	277	49	295	621	7.0	85.8	
121- 140	169	20	146	335	3.8	92.9	
141- 160	104	6	59	169	1.9	96.7	
161- 180	46	1	23	70	0.7	98.7	
181- 200	22	0	3	25	0.2	99.4	
201- 220	6	0	2	8	0.0	99.7	
221- 240	2	0	0	2	0.0	99.8	
241- 260	2	0	0	2	0.0	99.8	
261- 280	2	0	0	2	0.0	99.9	

SUM 2712 3024 3024 8760 99.9

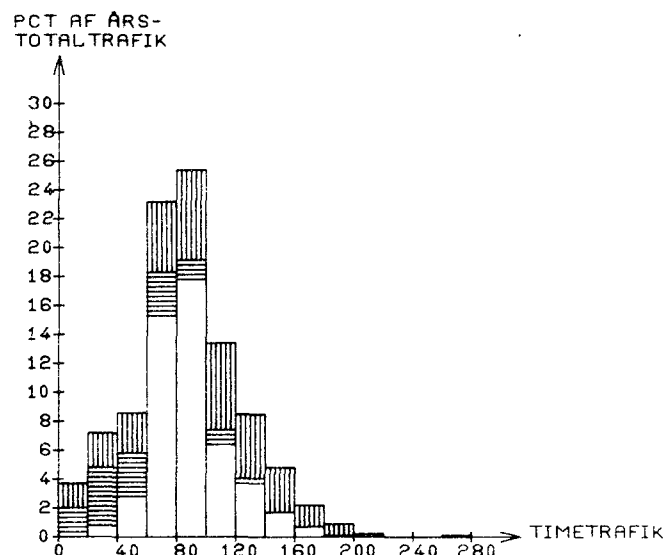
ARSTOTALTRAFIKKEN FORDELT EFTER TIMETRAFIKKENS STØRRELSE

ANTAL KØRETØJER PR. TIME		WEEK END & HEL. TRAFIK	HVER DAGS NAT TRAFIK	HVER DAGS DAG TRAFIK	--ARSTOTALTRAFIK--		
		*	*	*	TRAFIK IALT	PCT	AKK. PCT
0-	20	7.3	11.6	0.1	19.0	3.7	0.0
21-	40	11.0	21.6	4.2	36.8	7.3	3.7
41-	60	13.3	16.4	14.4	44.2	8.8	11.1
61-	80	23.9	16.5	77.2	117.7	23.4	19.9
81-	100	30.8	7.8	89.5	128.2	25.5	43.3
101-	120	30.3	5.3	32.1	67.8	13.5	68.9
121-	140	21.9	2.5	18.9	43.4	8.6	82.4
141-	160	15.5	0.8	8.8	25.1	5.0	91.0
161-	180	7.7	0.1	3.8	11.7	2.3	96.0
181-	200	4.1	0.0	0.5	4.6	0.9	98.3
201-	220	1.2	0.0	0.4	1.6	0.3	99.3
221-	240	0.4	0.0	0.0	0.4	0.0	99.6
241-	260	0.4	0.0	0.0	0.4	0.0	99.7
261-	280	0.5	0.0	0.0	0.5	0.1	99.8

SUM 168.9 83.0 250.3 502.3 99.9

PCT 33 16 49 100

*: ANTAL KØRETØJER I 1000



WEEKENDTRAFIK: LØ 0 - 50 24

HELLIGDAGSTRAFIK: 0-24

HVERDAGS

NATTRAFIK: MA 0-6, MA-TO 18-6, FR 18-24

HVERDAGS

DAGTRAFIK: MA-FR 6-18

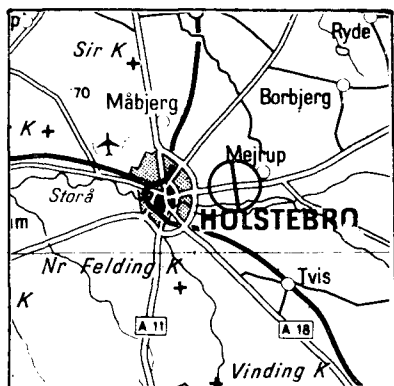
FORDELING PÅ KØRETØJSARTER - MANUELLE TÆLLINGER

DATO	KL.	BILER IALT	PERSON BILER	BUS SER	VAREVOGNE -----LASTBILER (TOTALVÆGT EXCL. EVT. PAHÆNG)-----												MOT. CYKL	KNAL LERT	CYK LFR	
					<2 T	2-6 T	6 - 10 T		10 - 14 T			14 - 16 T			OVER 16 T					
							HERAF IALT	M.PH	HERAF IALT	M.PH	SÆTV	HERAF IALT	M.PH	SÆTV	HERAF IALT	M.PH				SÆTV
19/ 2	6-18	760	436	25	61	65	26	1	76	19	0	33	19	8	38	16	7	0	9	7
	%	100.0	57.4	3.3	8.0	8.6	3.4	0.1	10.0	2.5	0.0	4.3	2.5	1.1	5.0	2.1	0.9			
25/ 6	6-18	1217	878	11	62	82	16	1	84	5	2	33	14	9	51	27	7	2	22	7
	%	100.0	72.1	0.9	5.1	6.7	1.3	0.1	6.9	0.4	0.2	2.7	1.2	0.7	4.2	2.2	0.6			
15/10	6-18	936	561	26	72	59	17	1	120	40	5	32	26	3	49	18	6	7	5	1
	%	100.0	59.9	2.8	7.7	6.3	1.8	0.1	12.8	4.3	0.5	3.4	2.8	0.3	5.2	1.9	0.6			


STATION: 065-0020

VEJNR: 417 KM: 48.010

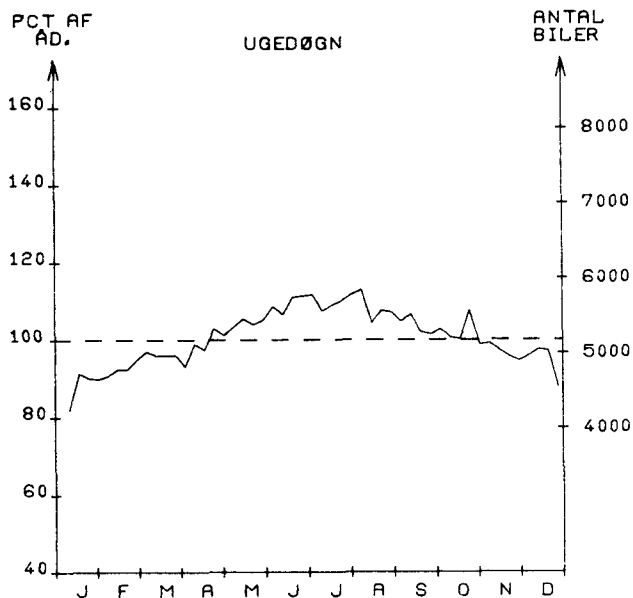
VEJNAVN: VIBORG-HOLSTEBRO



ÅRSDØGNTRAFIK



X: STATIONEN ER OPRETTET I 75



MÅNEDSDØGN

	JAN.	FEB.	MAR.	APR.	MAJ.	JUN.	JUL.	AUG.	SEP.	OKT.	NOV.	DEC.	ÅRSDØGN
1975	4477	4787	4926	5137	5370	5646	5680	5602	5374	5313	4972	4862	5178
1974													
ANDR. I %													

SEPTEMBER

HVERDAGSDØGN
JUNI-AUGUSTJAN.-MAJ OG
SEPT.-DEC.

5485

5855

5297

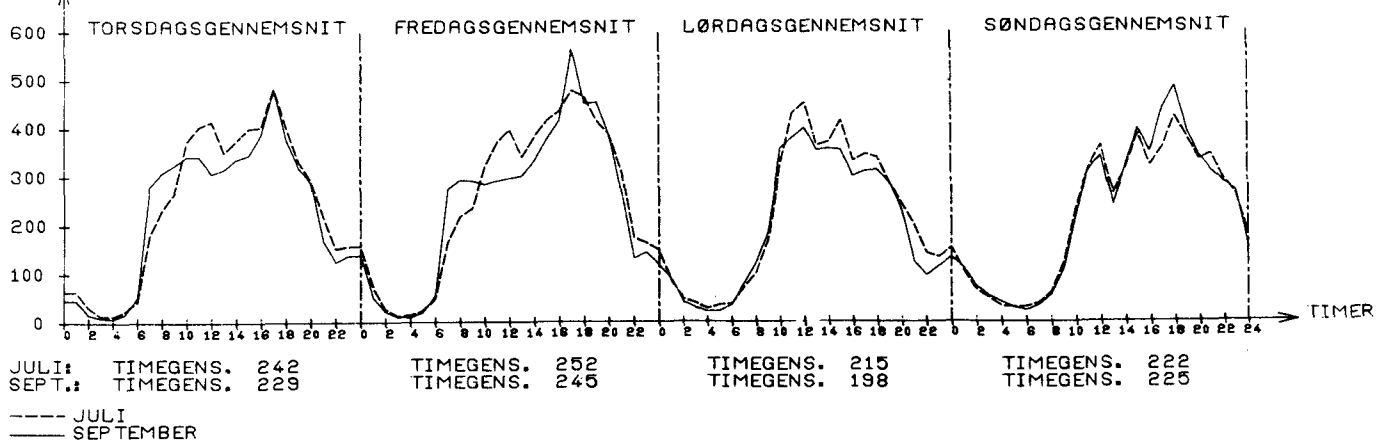
WEEKEND OG HELLIGDAGE
JUNI-AUGUST JAN.-MAJ OG
SEPT.-DEC.

5132

4434

TIMETRAFIK

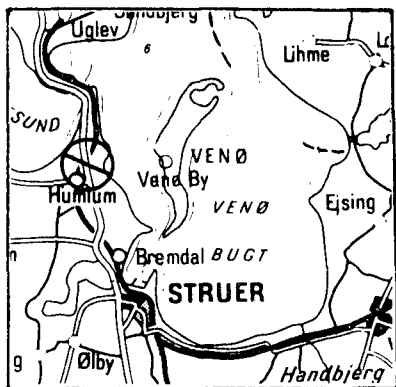
FORDELING OVER DAGEN

JULI: TIMEGENS. 242
SEPT.: TIMEGENS. 229TIMEGENS. 252
TIMEGENS. 245TIMEGENS. 215
TIMEGENS. 198TIMEGENS. 222
TIMEGENS. 225--- JULI
— SEPTEMBER

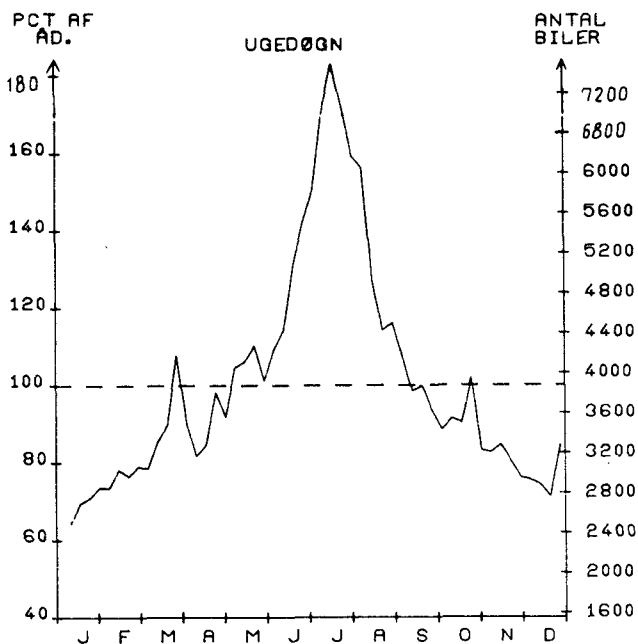
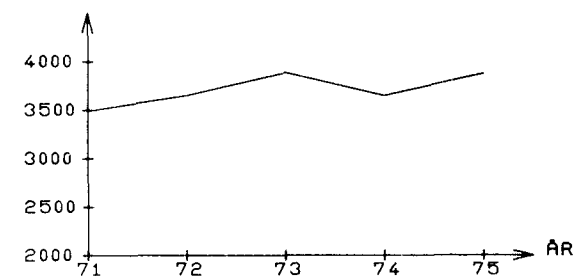
STATION: 065-0030

VEJNR: 425 KMI 21.750

VEJNAV: HOLSTEBRO-ODDESUND



ÅRSDØGNTRAFIK



MÅNEDSDØGN

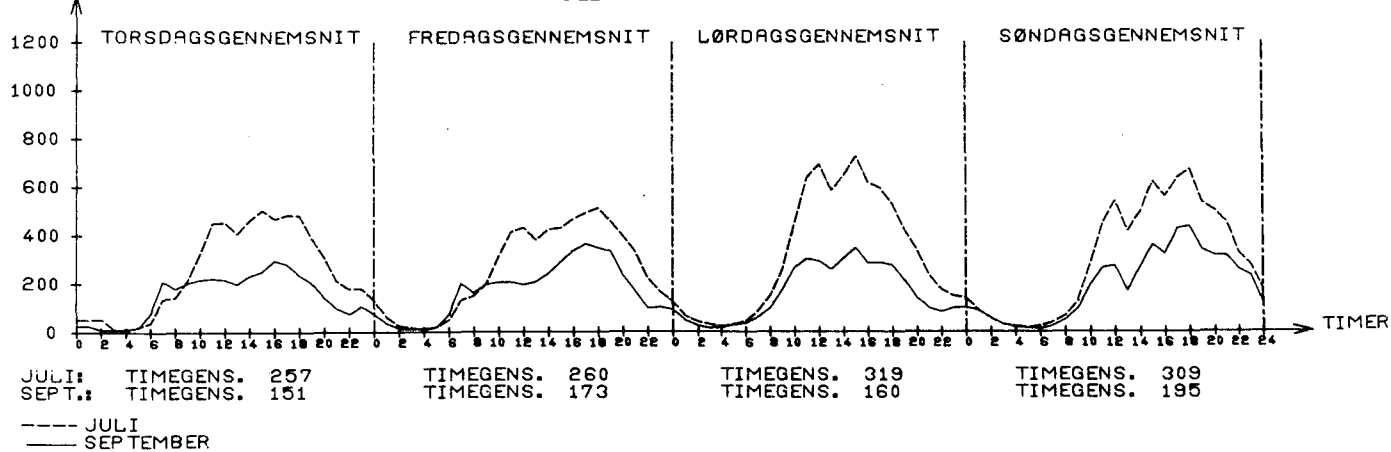
	JAN.	FEB.	MAR.	APR.	MAJ.	JUN.	JUL.	AUG.	SEP.	OKT.	NOV.	DEC.	ÅRSDØGN
1975	2647	2998	3532	3357	4019	4837	6502	5155	3822	3569	3150	2960	3879
1974	2439	2784	3201	3726	3669	4414	6018	4748	3689	3334	2954	2763	3652
ÆNDR. I %	8	7	10	- 9	9	9	8	8	3	7	6	7	6.2

SEPTEMBER	HVERDAGSDØGN JUNI-AUGUST	JAN.-MAJ OG SEPT.-DEC.
3662	5088	3185

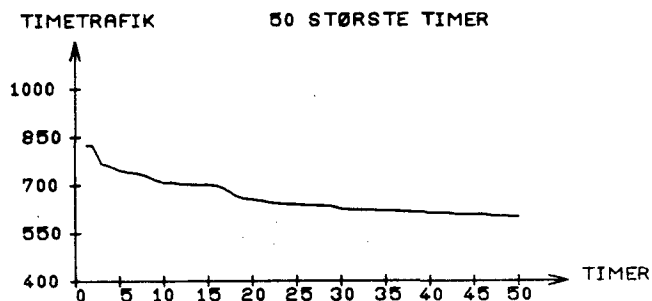
WEEKEND- OG HELLIGDAGE JUNI-AUGUST	JAN.-MAJ OG SEPT.-DEC.
6509	3683

TIMETRAFIK

FORDELING OVER DAGEN



STØRSTE TIME		30. ST. TIME
UGEDAG	LØRDAG 12/ 7	SØNDAG 10/ 8
TIME	14-15	20-21
I PCT AF ARSDØGN	21.2	16.0
I PCT AF JULIDØGN	12.6	9.5

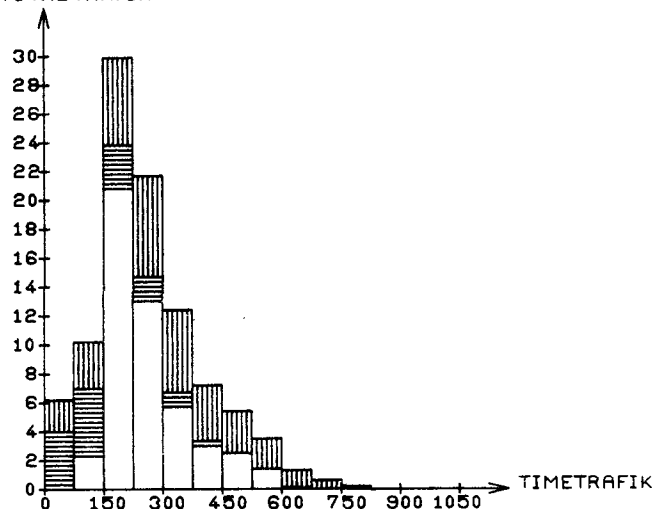


ARETS TIMER FORDELT EFTER TIMETRAFIKKENS STØRRELSE

ANTAL KØRETØJER PR. TIME	WEEK END & HEL. NAT	HVER DAGS TIMER	HVER DAGS TIMER	----HELE ARET----			
				TIMER	IALT	PCT	AKK. PCT
0- 75	929	1949	6	2884	32.9	0.0	
76- 150	403	647	251	1301	14.8	32.9	
151- 225	448	251	1579	2278	26.0	47.7	
226- 300	384	96	722	1202	13.7	73.7	
301- 375	236	52	246	534	6.0	87.4	
376- 450	128	24	105	257	2.9	93.5	
451- 525	84	5	74	163	1.8	96.5	
526- 600	55	0	38	93	1.0	98.3	
601- 675	28	0	3	31	0.3	99.4	
676- 750	13	0	0	13	0.1	99.7	
751- 825	4	0	0	4	0.0	99.9	
826- 900	0	0	0	0	0.0	99.9	
901- 975	0	0	0	0	0.0	99.9	
976- 1050	0	0	0	0	0.0	99.9	

SUM 2712 3024 3024 8760 99.9

PCT AF ARS-TOTALTRAFIK



ARSTOTALTRAFIKKEN FORDELT EFTER TIMETRAFIKKENS STØRRELSE

ANTAL KØRETØJER PR. TIME	WEEK END & HEL. NAT	HVER DAGS TRAFIK	HVER DAGS TRAFIK	--ARSTOTALTRAFIK--			
				TRAFIK	IALT	PCT	AKK. PCT
0- 75	30.0	59.4	0.2	89.7	6.3	0.0	
76- 150	44.5	68.2	33.8	146.6	10.3	6.3	
151- 225	85.0	45.7	295.4	426.3	30.0	16.6	
226- 300	99.8	24.7	185.4	310.1	21.8	46.6	
301- 375	79.2	17.4	81.4	178.1	12.5	68.5	
376- 450	52.3	9.7	42.9	105.0	7.4	81.0	
451- 525	40.6	2.3	36.0	79.0	5.5	88.4	
526- 600	30.8	0.0	21.1	52.0	3.6	94.0	
601- 675	17.5	0.0	1.8	19.3	1.3	97.7	
676- 750	9.2	0.0	0.0	9.2	0.6	99.0	
751- 825	3.1	0.0	0.0	3.1	0.2	99.7	
826- 900	0.0	0.0	0.0	0.0	0.0	99.9	
901- 975	0.0	0.0	0.0	0.0	0.0	99.9	
976- 1050	0.0	0.0	0.0	0.0	0.0	99.9	

SUM 492.5 227.7 698.6 1419.0 99.9
PCT 34 16 49 100

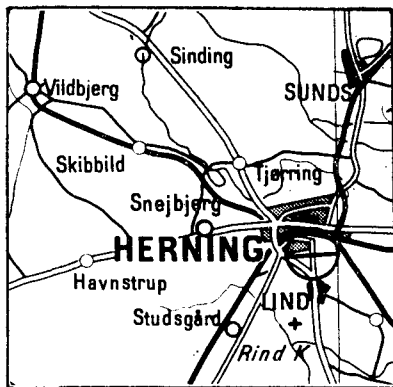
*: ANTAL KØRETØJER I 1000

WEEKENDTRAFIK: LØ 0 - SØ 24
HELLIGDAGSTRAFIK: 0-24
HVERDAGS
NATTRAFIK: MA 0-6, MA-TO 18-6, FR 18-24
HVERDAGS
DAGTRAFIK: MA-FR 6-18

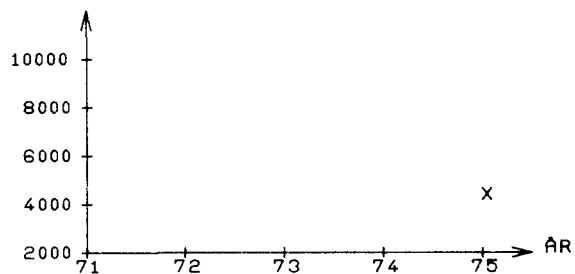
STATION: 065-0040

VEJNR: 507 KM: 7.115

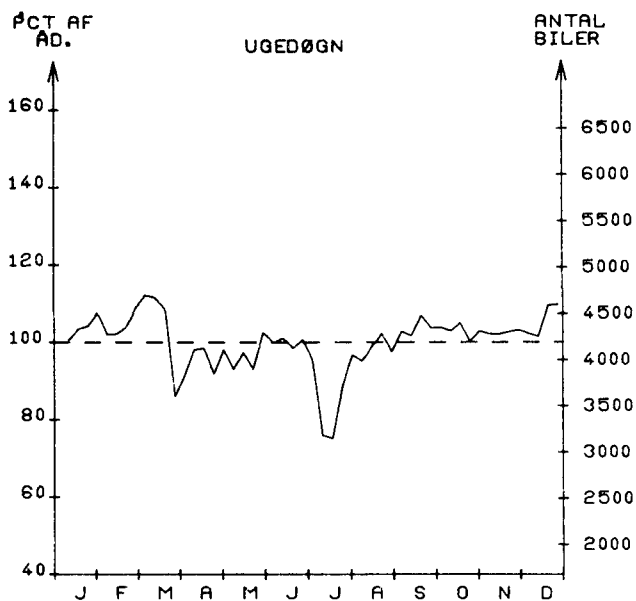
VEJNAV: VEJLEVEJ I HERNING



ÅRSDØGNTRAFIK



X: STATIONEN ER OPRETTET I 75



MÅNEDSDØGN

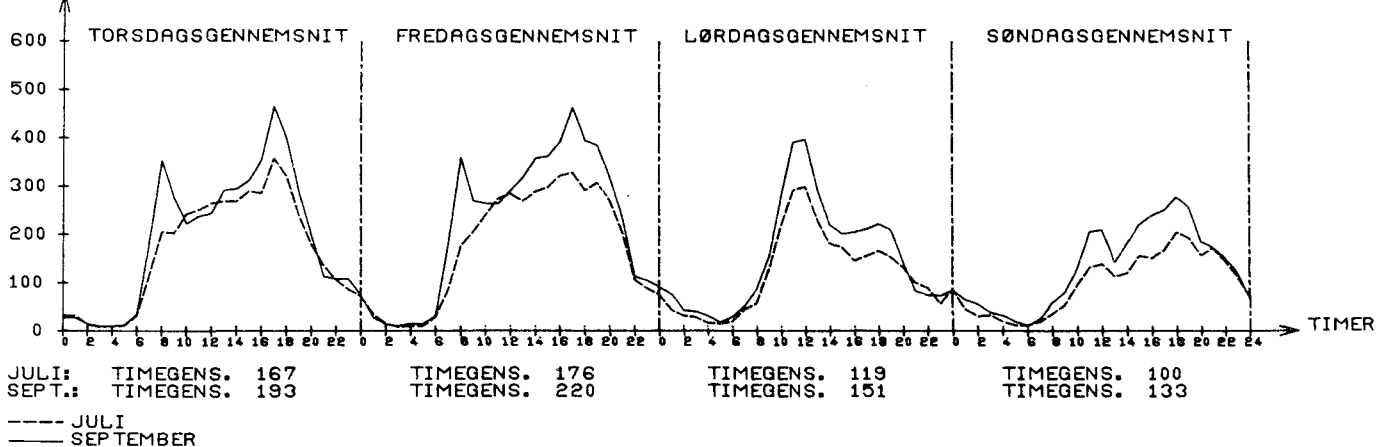
	JAN.	FEB.	MAR.	APR.	MAJ.	JUN.	JUL.	AUG.	SEP.	OKT.	NOV.	DEC.	ÅRSDØGN
1975	4276	4365	4277	4062	4056	4163	3584	4077	4364	4358	4230	4464	4189
1974													
ANDR. I %													

SEPTEMBER	HVERDAGSDØGN JUNI-AUGUST	JAN.-MAJ OG SEPT.-DEC.
4714	4404	4744

WEEKEND- OG HELLIGDAGE JUNI-AUGUST	JAN.-MAJ OG SEPT.-DEC.
2820	3245

TIMETRAFIK

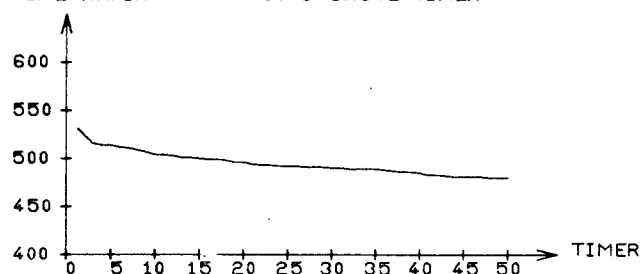
FORDELING OVER DAGEN

JULI: TIMEGENS. 167
SEPTEMBER: TIMEGENS. 193TIMEGENS. 176
TIMEGENS. 220TIMEGENS. 119
TIMEGENS. 151TIMEGENS. 100
TIMEGENS. 133---- JULI
— SEPTEMBER

STØRSTE TIME 30. ST. TIME
 UGEDAG TORS DAG 13/ 3 TIRSDAG 4/11
 TIME 16-17 16-17

I PCT AF ARSDØGN 12.6 11.6
 I PCT AF JULIDØGN 14.8 13.6

TIMETRAFIK 50 STØRSTE TIMER



ARETS TIMER FORDELT EFTER TIMETRAFIKKENS STØRRELSE

ANTAL KØRETØJER PR. TIME	WEEK END & HEL. TIMER	HVER DAGS NAT TIMER	HVER DAGS DAG TIMER	----HELE ARET----- TIMER	IALT	PCT	AKK. PCT
0- 40	597	1424	11	2032	23.1	0.0	
41- 80	498	221	13	732	8.3	23.1	
81- 120	271	580	12	863	9.8	31.5	
121- 160	345	232	66	643	7.3	41.3	
161- 200	382	124	183	689	7.8	48.7	
201- 240	272	166	240	678	7.7	56.5	
241- 280	141	125	659	925	10.5	64.3	
281- 320	77	74	783	934	10.6	74.8	
321- 360	60	48	547	655	7.4	85.5	
361- 400	50	23	222	295	3.3	93.0	
401- 440	15	5	115	135	1.5	96.3	
441- 480	2	2	128	132	1.5	97.9	
481- 520	2	0	43	45	0.5	99.4	
521- 560	0	0	2	2	0.0	99.9	

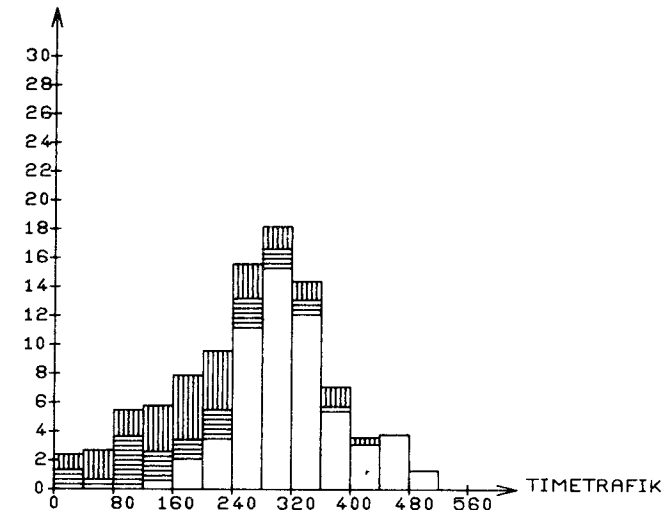
SUM 2712 3024 3024 8760 99.9

ARSTOTALTRAFIKKEN FORDELT EFTER TIMETRAFIKKENS STØRRELSE

ANTAL KØRETØJER PR. TIME	WEEK END & HEL. TRAFIK	HVER DAGS NAT TRAFIK	HVER DAGS DAG TRAFIK	---ARSTOTALTRAFIK--- TRAFIK	IALT	PCT	AKK. PCT
0- 40	13.8	23.6	0.1	37.6	2.4	0.0	
41- 80	29.7	13.7	0.8	44.2	2.8	2.4	
81- 120	27.0	58.3	1.1	86.5	5.6	5.3	
121- 160	49.3	31.5	9.8	90.7	5.9	11.0	
161- 200	68.6	22.6	32.5	123.8	8.0	16.9	
201- 240	59.5	36.5	54.1	150.2	9.8	25.0	
241- 280	36.5	32.4	172.5	241.6	15.8	34.8	
281- 320	23.0	22.1	234.5	279.8	18.3	50.6	
321- 360	20.3	16.1	185.6	222.1	14.5	68.9	
361- 400	18.9	8.6	83.7	111.3	7.2	83.4	
401- 440	6.2	2.0	48.1	56.4	3.6	90.7	
441- 480	0.9	0.9	58.8	60.7	3.9	94.4	
481- 520	0.9	0.0	21.2	22.2	1.4	98.4	
521- 560	0.0	0.0	1.0	1.0	0.0	99.8	

SUM 355.2 268.8 904.6 1528.7 99.9
 PCT 23 17 59 100

*1 ANTAL KØRETØJER I 1000

PCT AF ÅRS-
TOTALTRAFIK

WEEKENDTRAFIK: LØ 0 - SØ 24
 HELLIGDAGSTRAFIK: 0-24
 HVERDAGS
 NATTRAFIK: MA 0-6, MA-TO 18-6, FR 18-24
 HVERDAGS
 DAGTRAFIK: MA-FR 6-18

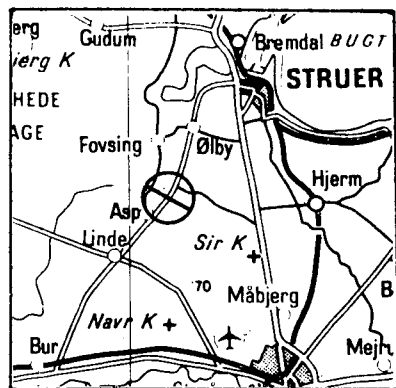
FORDELING PA KØRETØJSARTER - MANUELLE TÆLLINGER

DATO	KL.	BILER IALT	PERSON BILER	BUS SER	VAREVOGNE -----LASTBILER (TOTALVÆGT EXCL. EVT. PAHÆNG)-----												MOT. CYKL	KNAL LERT	CYK LER	
					<2 T		2-6 T		6 - 10 T HERAF		10 - 14 T HERAF		14 - 16 T HERAF		OVER 16 T HERAF					
					IALT	M.PH	IALT	M.PH	IALT	M.PH	IALT	M.PH	IALT	M.PH	IALT	M.PH				
26/ 2	6-18	3730	2794	57	295	293	26	0	118	8	10	0	0	0	147	3	1	0	115	194
	%	100.0	74.9	1.5	7.9	7.9	0.7	0.0	3.2	0.2	0.3	0.0	0.0	0.0	3.9	0.1	0.0			
2/ 7	6-18	3338	2568	33	299	286	22	0	95	6	0	3	0	3	32	6	2	9	201	364
	%	100.0	76.9	1.0	9.0	8.6	0.7	0.0	2.8	0.2	0.0	0.1	0.0	0.1	1.0	0.2	0.1			
22/10	6-18	3456	2662	35	331	267	24	0	112	6	0	6	0	6	19	0	0	2	171	244
	%	100.0	77.0	1.0	9.6	7.7	0.7	0.0	3.2	0.2	0.0	0.2	0.0	0.2	0.5	0.0	0.0			

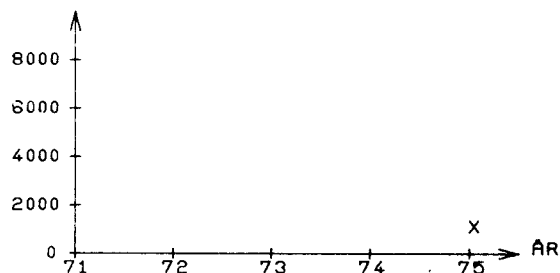
STATION: 065-0050

VEJNR: 544 KM: 7.200

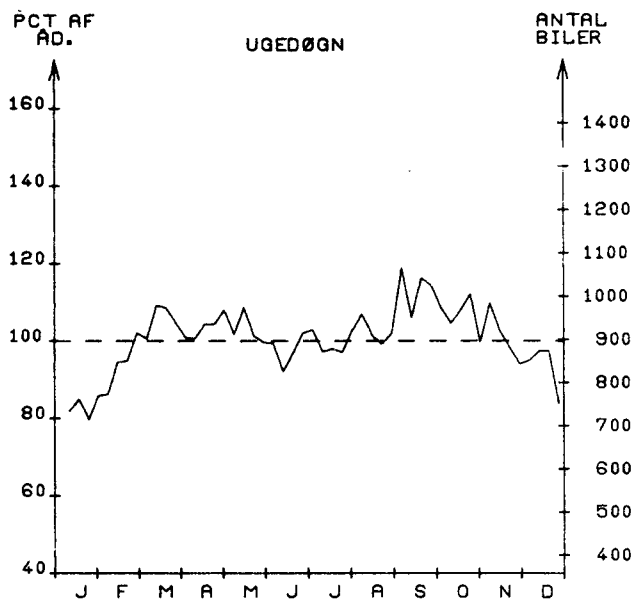
VEJNAV: STRUER-BUR



ÅRSDØGNTRAFIK



X: STATIONEN ER OPRETTET I 75



MÅNEDSDØGN

	JAN.	FEB.	MAR.	APR.	MAJ.	JUN.	JUL.	AUG.	SEP.	OKT.	NOV.	DEC.	ÅRSDØGN
1975	732	848	931	930	925	876	889	913	1018	961	900	832	896
1974													
ANDR. I 2													

SEPTEMBER

HVERDAGSDØGN
JUNI-AUGUSTJAN-MAJ OG
SEPT-DEC.

1041

910

931

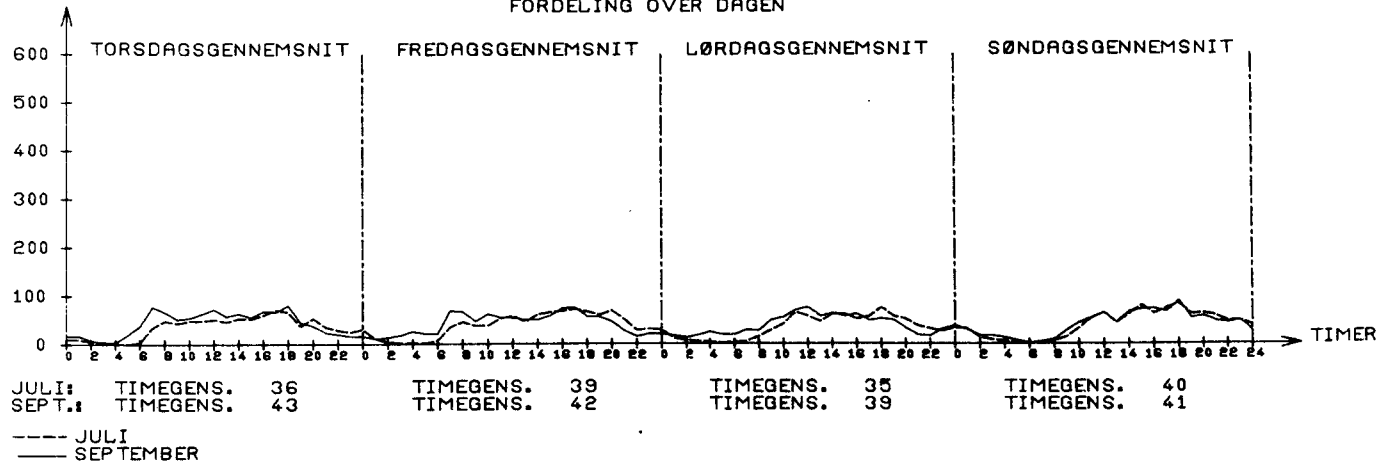
WEEKEND OG HELLIGDAGE
JUNI-AUGUST JAN-MAJ OG
SEPT-DEC.

852

824

TIMETRAFIK

FORDELING OVER DAGEN



STØRSTE TIME 30. ST. TIME

UGEDAG TORSDAG 18/ 9 MANDAG 10/11
TIME 17-18 16-17

I PCT AF ARSDØGN 18.0 11.7
I PCT AF JULIDØGN 18.2 11.8

ARETS TIMER FORDELT EFTER TIMETRAFIKKENS STØRRELSE

ANTAL KØRETØJER PR. TIME	WEEK END & HEL. TIME	HVER DAGS NAT TIMER	HVER DAGS DAG TIMER	----HELE ARET----- TIMER	AKK. PCT	AKK. PCT
0-	15	829	1626	14	2469	28.1
16-	30	391	679	56	1126	12.8
31-	45	491	373	540	1404	16.0
46-	60	584	248	1223	2055	23.4
61-	75	303	86	740	1129	12.8
76-	90	93	6	336	435	4.9
91-	105	14	4	95	113	1.2
106-	120	5	2	15	22	0.2
121-	135	2	0	3	5	0.0
136-	150	0	0	1	1	0.0
151-	165	0	0	1	1	0.0
166-	180	0	0	0	0	0.0
181-	195	0	0	0	0	0.0
196-	210	0	0	0	0	0.0

SUM 2712 3024 3024 8760 99.9

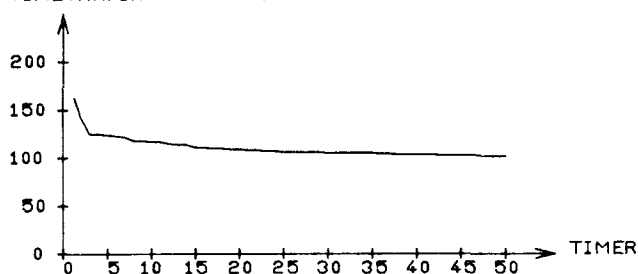
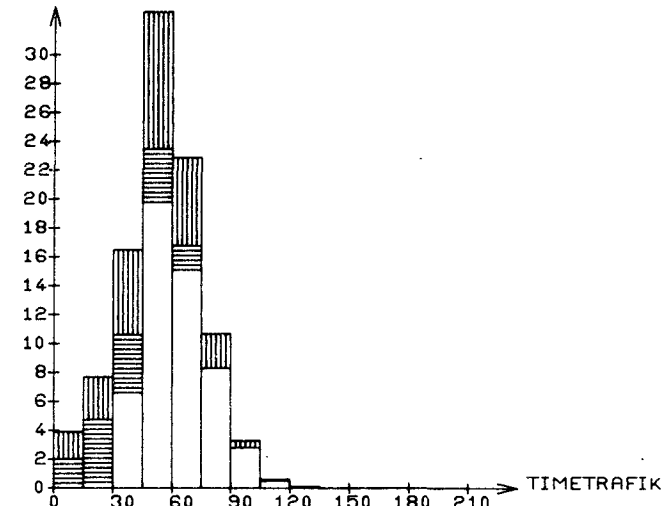
ARSTOTALTRAFIKKEN FORDELT EFTER TIMETRAFIKKENS STØRRELSE

ANTAL KØRETØJER PR. TIME	WEEK END & HEL. TRAFIK	HVER DAGS NAT TRAFIK	HVER DAGS DAG TRAFIK	--ARSTOTALTRAFIK-- TRAFIK	AKK. PCT	AKK. PCT
0-	15	5.3	7.8	0.1	13.2	4.0
16-	30	8.8	15.3	1.4	25.6	7.8
31-	45	18.9	13.8	21.6	54.3	16.6
46-	60	30.7	12.8	65.0	108.6	33.1
61-	75	20.2	5.6	49.5	75.5	23.0
76-	90	7.6	0.4	27.4	35.6	10.8
91-	105	1.3	0.3	9.2	10.9	3.3
106-	120	0.5	0.2	1.6	2.4	0.7
121-	135	0.2	0.0	0.3	0.6	0.1
136-	150	0.0	0.0	0.1	0.1	0.0
151-	165	0.0	0.0	0.1	0.1	0.0
166-	180	0.0	0.0	0.0	0.0	0.0
181-	195	0.0	0.0	0.0	0.0	0.0
196-	210	0.0	0.0	0.0	0.0	0.0

SUM 93.9 56.6 176.8 327.3 99.9
PCT 28 17 54 100

*1 ANTAL KØRETØJER I 1000

TIMETRAFIK 50 STØRSTE TIMER

PCT AF ARS-
TOTALTRAFIK

WEEKENDTRAFIK: LØ 0 - SØ 24
HELLIGDAGSTRAFIK: 0-24

HVERDAGS
NATTRAFIK: MA 0-6, MA-TO 18-6, FR 18-24

HVERDAGS
DAGTRAFIK: MA-FR 6-18

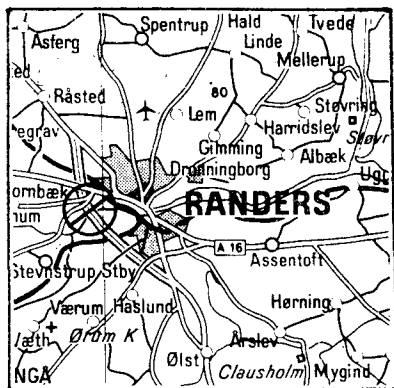
FORDELING PA KØRETØJSARTER - MANUELLE TÆLLINGER

DATO	KL.	BILER IALT	PERSON BILER	BUS SER	VAREVOGNE -----LASTBILER (TOTALVÆGT EXCL. EVT. PAHÆNG)-----												MOT. CYKL	KNAL LERT	CYK LER			
					<2 T	2-6T	6 - 10 T HERAF IALT M.PH				10 - 14 T HERAF IALT M.PH SÆTV			14 - 16 T HERAF IALT M.PH SÆTV						OVER 16 T HERAF IALT M.PH SÆTV		
12/ 2	6-18	584	359	5	29	51	9	0	90	33	8	0	0	0	41	11	0	2	3	2		
	%	100.0	61.5	0.9	5.0	8.7	1.5	0.0	15.4	5.7	1.4	0.0	0.0	0.0	7.0	1.9	0.0					
18/ 6	6-18	592	401	2	40	54	3	0	81	16	1	0	0	0	11	0	2	5	11	3		
	%	100.0	67.7	0.3	6.8	9.1	0.5	0.0	13.7	2.7	0.2	0.0	0.0	0.0	1.9	0.0	0.3					
8/10	6-18	689	417	3	53	56	8	0	135	61	4	1	0	1	16	2	0	3	9	0		
	%	100.0	60.5	0.4	7.7	8.1	1.2	0.0	19.6	8.9	0.6	0.1	0.0	0.1	2.3	0.3	0.0					

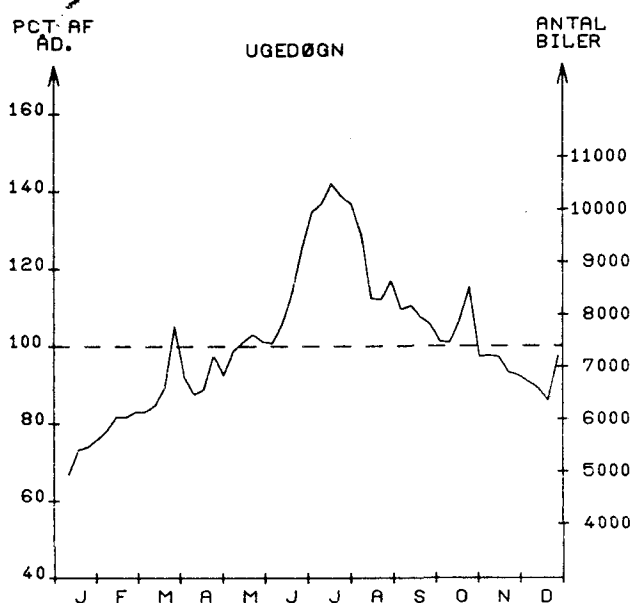
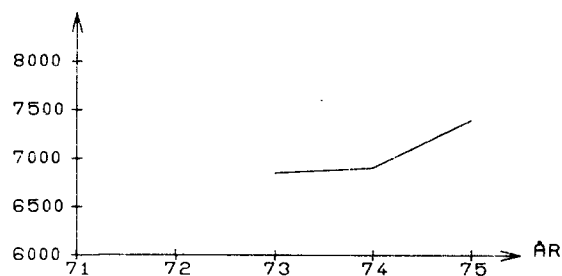
STATION: 070-0010

VEJNR: 70 KM: 213.356

VEJNAVN: RANDERS OMFARTSVEJ



ÅRSDØGNTRAFIK



MANEDSDØGN

	JAN.	FEB.	MAR.	APR.	MAJ.	JUN.	JUL.	AUG.	SEP.	OKT.	NOV.	DEC.	ÅRSDØGN
1975	5252	5993	6730	6683	7383	8284	10143	8915	7969	7808	6997	6629	7398
1974	4886	5688	6394	7117	7012	7856	9522	8223	7299	6932	6220	5625	6905
ANDR. I %	7	5	5	6	5	5	6	8	9	12	12	17	7.1

SEPTEMBER

8046

HVERDAGSDØGN
JUNI-AUGUST

8946

JAN.-MAJ OG
SEPT.-DEC.

6978

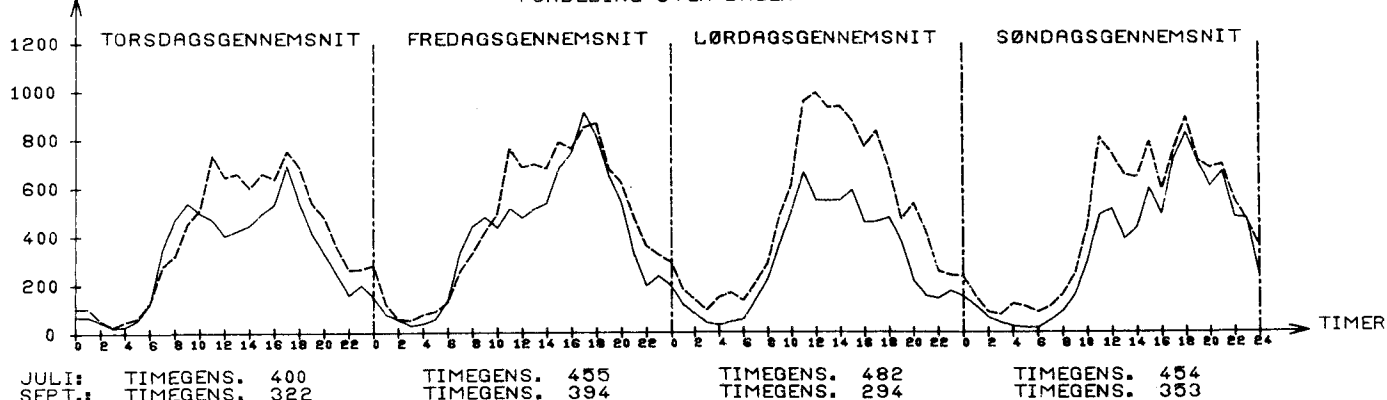
WEEKEND- OG HELLIGDAGE
JUNI-AUGUST JAN.-MAJ OG
SEPT.-DEC.

9548

6514

TIMETRAFIK

FORDELING OVER DAGEN

JULI: TIMEGENS. 400
SEPT.: TIMEGENS. 322TIMEGENS. 455
TIMEGENS. 394TIMEGENS. 482
TIMEGENS. 294TIMEGENS. 454
TIMEGENS. 353--- JULI
— SEPTEMBER

STØRSTE TIME 30. ST. TIME
 UGEDAG FREDAG 8/ 8 MANDAG 10/11
 TIME 16-17 7- 8

I PCT AF ARSDØGN 12.9 11.5
 I PCT AF JULIDØGN 12.0 10.6

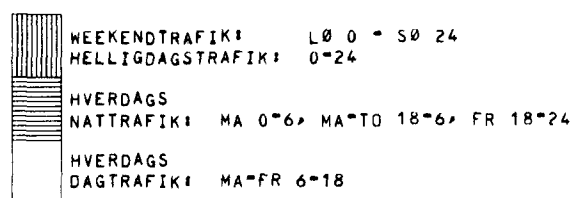
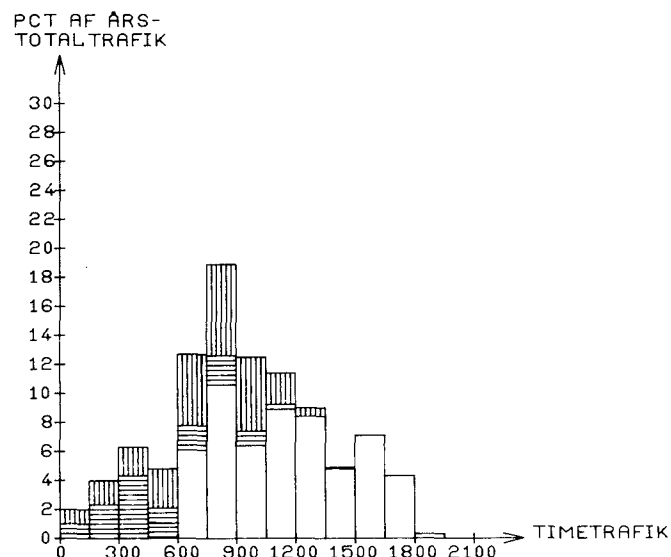
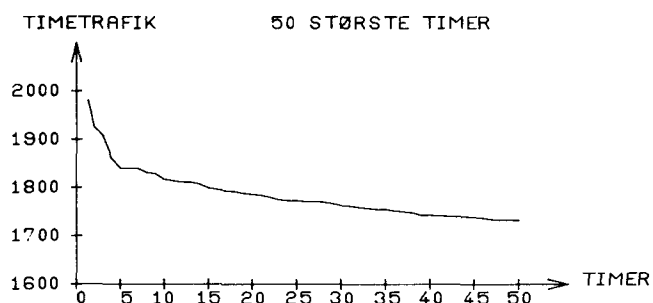
ARETS TIMER FORDELT EFTER TIMETRAFIKKENS STØRRELSE

ANTAL KØRETØJER PR. TIME	WEEK END & HEL. TIME	HVER DAGS NAT TIMER	HVER DAGS DAG TIMER	----HELE ARET----- TIMER	AKK. PCT	AKK. PCT
0- 150	508	1094	0	1602	18.2	0.0
151- 300	411	574	0	985	11.2	18.2
301- 450	296	686	2	984	11.2	29.5
451- 600	270	241	18	529	6.0	40.7
601- 750	390	165	498	1053	12.0	46.7
751- 900	425	147	721	1293	14.7	58.8
901- 1050	295	61	374	730	8.3	73.5
1051- 1200	98	31	442	571	6.5	81.8
1201- 1350	16	17	369	402	4.5	88.4
1351- 1500	3	7	191	201	2.2	92.9
1501- 1650	0	0	253	253	2.8	95.2
1651- 1800	0	0	143	143	1.6	98.1
1801- 1950	0	1	12	13	0.1	99.7
1951- 2100	0	0	1	1	0.0	99.9
SUM	2712	3024	3024	8760	99.9	

ARSTOTALTRAFIKKEN FORDELT EFTER TIMETRAFIKKENS STØRRELSE

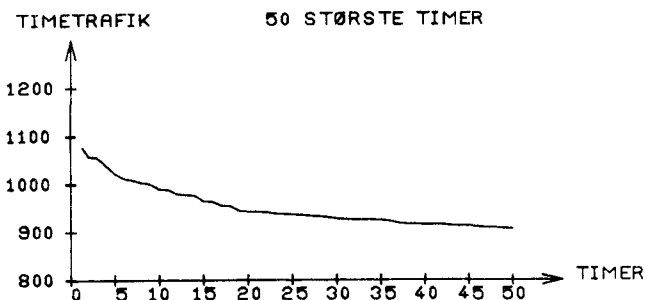
ANTAL KØRETØJER PR. TIME	WEEK END & HEL. TRAFIK	HVER DAGS NAT TRAFIK	HVER DAGS DAG TRAFIK	---ARSTOTALTRAFIK--- TRAFIK	AKK. PCT	AKK. PCT
0- 150	45.2	71.1	0.0	116.3	2.0	0.0
151- 300	91.7	134.0	0.0	225.8	4.0	2.0
301- 450	110.1	246.3	0.8	357.3	6.4	6.1
451- 600	140.8	124.9	10.2	276.0	4.9	12.5
601- 750	265.8	110.7	345.4	722.0	12.9	17.4
751- 900	349.2	122.0	591.9	1063.2	19.0	30.4
901- 1050	286.4	58.8	361.5	706.7	12.6	49.4
1051- 1200	108.1	34.4	499.0	641.7	11.5	62.1
1201- 1350	19.8	21.5	469.2	510.6	9.1	73.6
1351- 1500	4.1	9.7	273.1	287.0	5.1	82.7
1501- 1650	0.0	0.0	399.4	399.4	7.1	87.9
1651- 1800	0.0	0.0	243.9	243.9	4.3	95.0
1801- 1950	0.0	1.8	22.0	23.9	0.4	99.4
1951- 2100	0.0	0.0	1.9	1.9	0.0	99.8
SUM	1421.6	935.8	3218.9	5576.4	99.9	
PCT	25	16	57	100		

*: ANTAL KØRETØJER I 1000



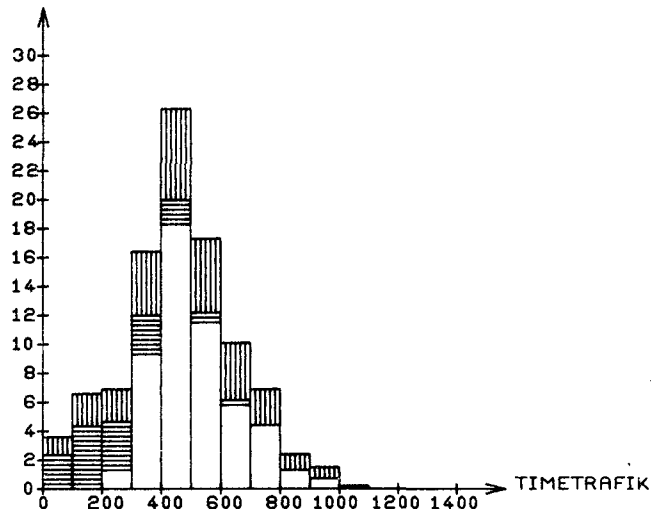
STØRSTE TIME 30. ST. TIME
 UGEDAG TORS DAG 27/ 3 FREDAG 24/10
 TIME 10-11 16-17

I PCT AF ARSDØGN 14.5 12.5
 I PCT AF JULIDØGN 10.6 9.1



ARETS TIMER FORDELT EFTER TIMETRAFIKKENS STØRRELSE

ANTAL KØRETØJER PR. TIME	WEEK END & HEL. TIMER	HVER DAGS NAT TIMER	HVER DAGS DAG TIMER	----HELE ARET----	TIMER IALT	PCT	AKK. PCT
0- 100	754	1390	2	2146	24.4	0.0	
101- 200	423	849	15	1287	14.6	24.4	
201- 300	241	386	144	771	8.8	39.1	
301- 400	341	218	706	1265	14.4	47.9	
401- 500	378	111	1105	1594	18.1	62.4	
501- 600	255	39	576	870	9.9	80.6	
601- 700	161	24	246	431	4.9	90.5	
701- 800	90	6	164	260	2.9	95.4	
801- 900	38	1	42	81	0.9	98.4	
901- 1000	24	0	23	47	0.5	99.3	
1001- 1100	7	0	1	8	0.0	99.8	
1101- 1200	0	0	0	0	0.0	99.9	
1201- 1300	0	0	0	0	0.0	99.9	
1301- 1400	0	0	0	0	0.0	99.9	
SUM	2712	3024	3024	8760	99.9		

PCT AF ÅRS-
TOTALTRAFIK

ÅRSTOTALTRAFIKKEN FORDELT EFTER TIMETRAFIKKENS STØRRELSE

ANTAL KØRETØJER PR. TIME	WEEK END & HEL. TRAFIK	HVER DAGS NAT TRAFIK	HVER DAGS DAG TRAFIK	---ÅRSTOTALTRAFIK---	TRAFIK IALT	PCT	AKK. PCT
0- 100	34.6	66.8	0.1	101.6	3.7	0.0	
101- 200	60.9	121.5	2.2	184.7	6.8	3.7	
201- 300	60.0	94.3	37.7	192.2	7.1	10.5	
301- 400	120.3	75.1	252.1	447.7	16.5	17.6	
401- 500	170.2	49.4	495.4	715.1	26.4	34.2	
501- 600	139.2	21.3	311.0	471.6	17.4	60.6	
601- 700	103.7	15.4	159.3	278.5	10.2	78.1	
701- 800	67.0	4.3	121.3	192.8	7.1	88.3	
801- 900	32.0	0.8	35.1	68.0	2.5	95.5	
901- 1000	22.4	0.0	21.3	43.8	1.6	98.0	
1001- 1100	7.2	0.0	1.0	8.2	0.3	99.6	
1101- 1200	0.0	0.0	0.0	0.0	0.0	99.9	
1201- 1300	0.0	0.0	0.0	0.0	0.0	99.9	
1301- 1400	0.0	0.0	0.0	0.0	0.0	99.9	
SUM	818.0	449.3	1437.2	2704.6	99.9		
PCT	30	16	53	100			

WEEKENDTRAFIK: LØ 0 - SØ 24
 HELLIGDAGSTRAFIK: 0-24

HVERDAGS
 NATTRAFIK: MA 0-6, MA-TO 18-6, FR 18-24

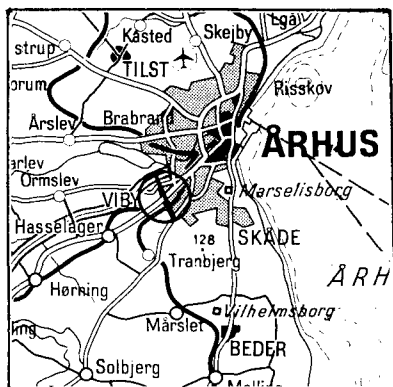
HVERDAGS
 DAGTRAFIK: MA-FR 6-18

*1 ANTAL KØRETØJER I 1000

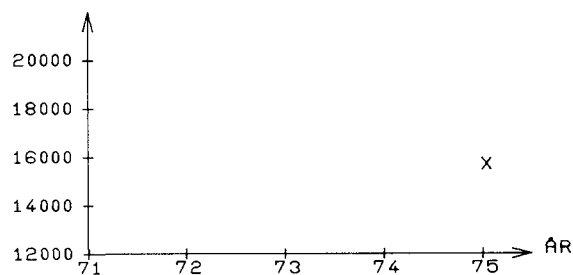
STATION: 070-002 *

VEJNR: 312 KM: 5,502

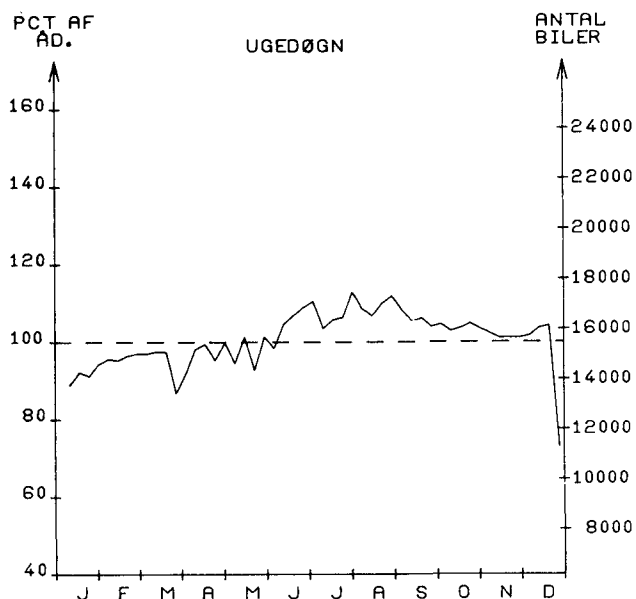
VEJNAVN: ARHUS-SKANDERBORG



ÅRSDØGNTRAFIK



X: STATIONEN ER OPRETTET I 75



MÅNEDSDØGN

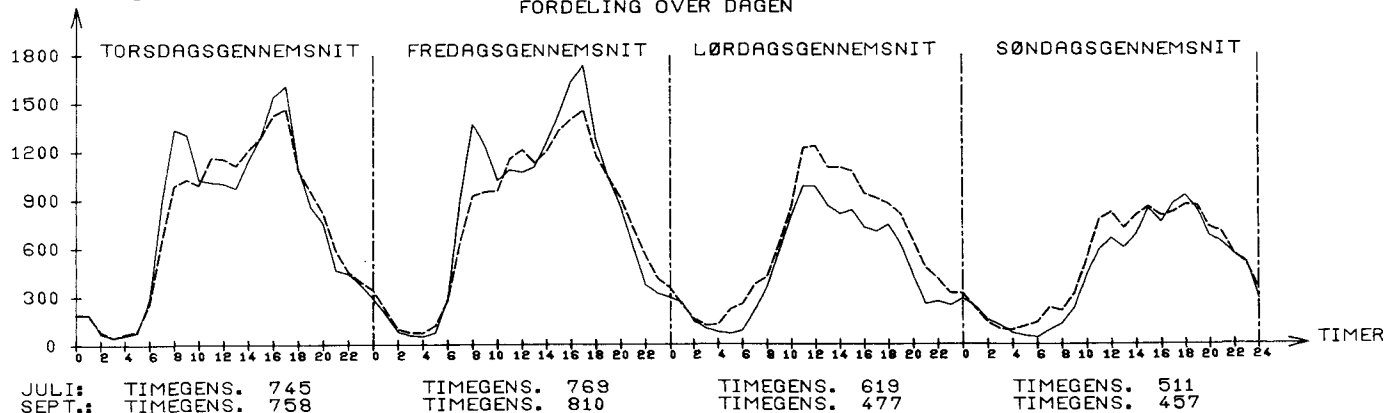
	JAN.	FEB.	MAR.	APR.	MAJ.	JUN.	JUL.	AUG.	SEP.	OKT.	NOV.	DEC.	ÅRSDØGN
1975	13922	14869	14203	15314	15075	16080	16687	16827	16509	16287	15352	14563	15474
1974													
ÅNDR. I %													

SEPTEMBER	HVERDAGSDØGN JUNI-AUGUST	JAN.-MAJ OG SEPT.-DEC.
18438	18347	17500

WEEKEND- OG JUNI-AUGUST	HELLIGDAGE JAN.-MAJ OG SEPT.-DEC.
12178	9937

TIMETRAFIK

FORDELING OVER DAGEN



JULI: TIMEGENS. 745
 SEPT.: TIMEGENS. 758

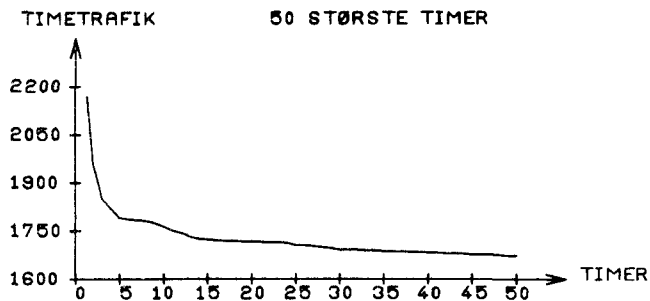
TIMEGENS. 769
 TIMEGENS. 810

TIMEGENS. 619
 TIMEGENS. 477

TIMEGENS. 511
 TIMEGENS. 457

---- JULI
 ——— SEPTEMBER

	STØRSTE TIME	30. ST. TIME
UGEDAG	TORSDAG 24/ 4	MANDAG 13/10
TIME	16-17	16-17
I PCT AF ARSDØGN	14.0	10.9
I PCT AF JULIDØGN	12.9	10.1



ARETS TIMER FORDELT EFTER TIMETRAFIKKENS STØRRELSE

ANTAL KØRETØJER PR. TIME	WEEK END & HEL. TIME	HVER DAGS TIMER	HVER DAGS TIMER	----HELE ARET----		
				TIMER	PCT	AKK. PCT
0- 200	800	1237	0	2037	23.2	0.0
201- 400	526	914	4	1444	16.4	23.2
401- 600	476	365	25	866	9.8	39.7
601- 800	557	320	51	928	10.5	49.6
801- 1000	307	166	659	1132	12.9	60.2
1001- 1200	38	21	1092	1131	13.1	73.1
1201- 1400	8	1	677	686	7.8	86.2
1401- 1600	0	0	365	365	4.1	94.0
1601- 1800	0	0	147	147	1.6	98.2
1801- 2000	0	0	3	3	0.0	99.9
2001- 2200	0	0	1	1	0.0	99.9
2201- 2400	0	0	0	0	0.0	99.9
2401- 2600	0	0	0	0	0.0	99.9
2601- 2800	0	0	0	0	0.0	99.9

SUM 2712 3024 3024 8760 99.9

PCT AF ARS-TOTALTRAFIK



ARSTOTALTRAFIKKEN FORDELT EFTER TIMETRAFIKKENS STØRRELSE

ANTAL KØRETØJER PR. TIME	WEEK END & HEL. TRAFIK	HVER DAGS TRAFIK	HVER DAGS TRAFIK	---ARSTOTALTRAFIK---		
				TRAFIK	PCT	AKK. PCT
0- 200	83.2	100.6	0.0	183.8	3.2	0.0
201- 400	149.1	278.0	1.2	428.4	7.5	3.2
401- 600	242.7	170.5	13.3	426.6	7.5	10.8
601- 800	387.6	226.1	37.8	651.6	11.5	18.3
801- 1000	269.3	145.0	609.1	1023.5	18.1	29.9
1001- 1200	41.2	22.2	1192.6	1256.1	22.2	48.0
1201- 1400	10.0	1.2	865.2	876.6	15.5	70.2
1401- 1600	0.0	0.0	550.4	550.4	9.7	85.7
1601- 1800	0.0	0.0	243.5	243.5	4.3	95.5
1801- 2000	0.0	0.0	5.6	5.6	0.0	99.8
2001- 2200	0.0	0.0	2.1	2.1	0.0	99.9
2201- 2400	0.0	0.0	0.0	0.0	0.0	99.9
2401- 2600	0.0	0.0	0.0	0.0	0.0	99.9
2601- 2800	0.0	0.0	0.0	0.0	0.0	99.9

SUM 1183.4 943.8 3521.3 5648.6 99.9
PCT 20 16 62 100

*1 ANTAL KØRETØJER I 1000

WEEKENDTRAFIK: LØ 0 - SØ 24
HELLIGDAGSTRAFIK: 0-24
HVERDAGS
NATTRAFIK: MA 0-6, MA-TO 18-6, FR 18-24
HVERDAGS
DAGTRAFIK: MA-FR 6-18

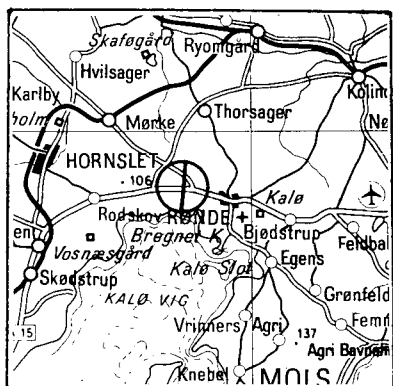
FORDELING PA KØRETØJSARTER - MANUELLE TÆLLINGER

DATO	KL.	BILER IALT	PERSON BILER	BUS SER	VAREVOGNE -----LASTBILER (TOTALVAGT EXCL. EVT. PAHANG)-----															MOT. CYKL	KNAL LERT	CYK LER
					<2 T	2-6 T	6 - 10 T HERAF			10 - 14 T HERAF			14 - 16 T HERAF			OVER 16 T HERAF						
							IALT	M.PH	S&TV	IALT	M.PH	S&TV	IALT	M.PH	S&TV	IALT	M.PH	S&TV				
9/ 4	6-18	12904	9319	115	989	903	202	0	822	176	2	305	0	305	249	76	22	59	146	93		
	%	100.0	72.2	0.9	7.7	7.0	1.6	0.0	6.4	1.4	0.0	2.4	0.0	2.4	1.9	0.6	0.2					
23/ 7	8-18	11803	9789	98	593	631	30	0	453	74	10	84	11	69	125	34	16	83	126	38		
	%	100.0	82.9	0.8	5.0	5.3	0.3	0.0	3.8	0.6	0.1	0.7	0.1	0.6	1.1	0.3	0.1					
12/11	6-18	13674	10018	121	963	988	181	0	845	171	9	180	0	172	378	81	24	87	228	176		
	%	100.0	73.3	0.9	7.0	7.2	1.3	0.0	6.2	1.3	0.1	1.3	0.0	1.3	2.8	0.6	0.2					

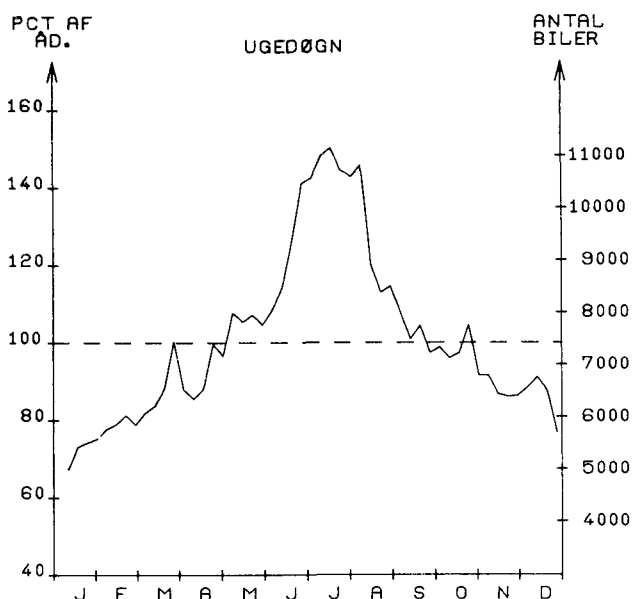
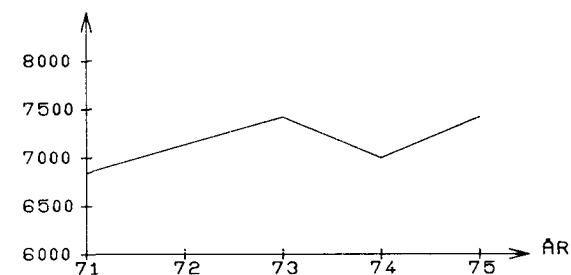
STATION: 070-0030

VEJNR: 401 KM: 25,345

VEJNAVN: ARHUS-RØNDE



ÅRSDØGNTRAFIK



MÅNEDSDØGN

	JAN.	FEB.	MAR.	APR.	MAJ.	JUN.	JUL.	AUG.	SEP.	OKT.	NOV.	DEC.	ÅRSDØGN
1975	5236	5900	6570	6604	7800	9127	10735	9411	7547	7305	6523	6265	7418
1974	4868	5717	6508	7395	7603	8533	9634	8475	7137	6574	5974	5466	6998
ÆNDR. I %	7	3	0	-10	2	6	11	11	5	11	9	14	6.0

SEPTEMBER HVERDAGSDØGN
JUNI-AUGUST

7234

9328

JAN.-MAJ OG
SEPT.-DEC.

6493

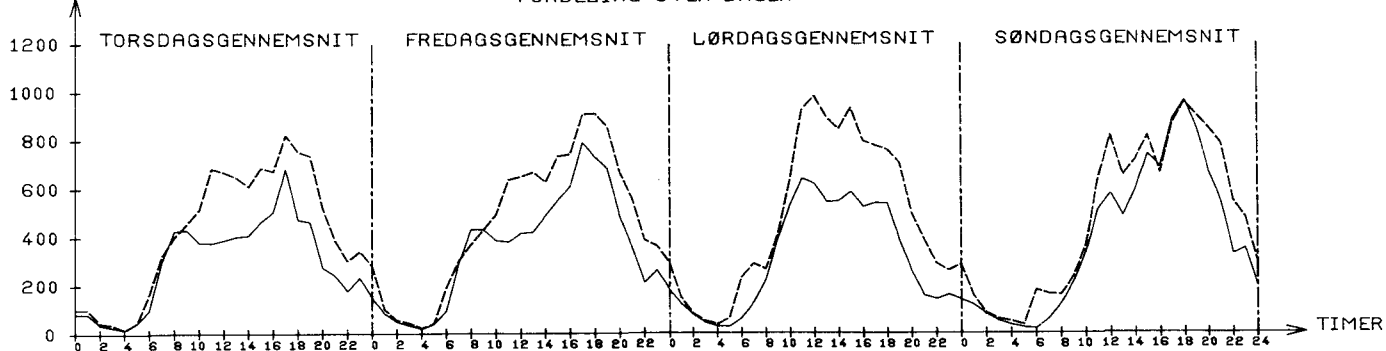
WEEKEND OG HELLIGDAGE
JUNI-AUGUST JAN.-MAJ OG
SEPT.-DEC.

10816

6973

TIMETRAFIK

FORDELING OVER DAGEN



JULI: TIMEGENS. 429
SEPT.: TIMEGENS. 297

TIMEGENS. 464
TIMEGENS. 353

TIMEGENS. 482
TIMEGENS. 309

TIMEGENS. 477
TIMEGENS. 393

--- JULI
— SEPTEMBER

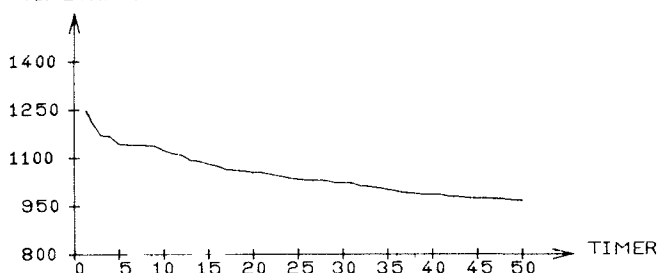
STØRSTE TIME 30. ST. TIME

UGEDAG SØNDAG 24/ 8 SØNDAG 8/ 6
TIME 17-18 19-20

I' PCT AF ÅRSDØGN 16.8 13.7

I PCT AF JULIDØGN 11.6 9.5

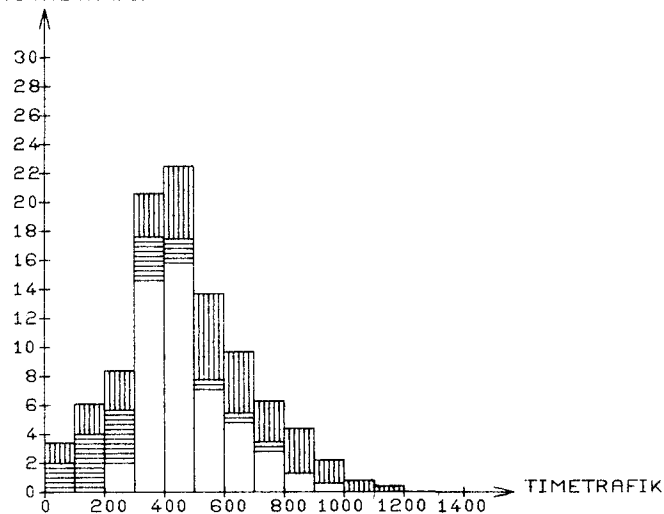
TIMETRAFIK 50 STØRSTE TIMER



ÅRETS TIMER FORDELT EFTER TIMETRAFIKKENS STØRRELSE

ANTAL KØRETØJER PR. TIME	WEEK END & HEL. TIMER	HVER DAGS NAT. TIMER	HVER DAGS DAG. TIMER	----HELE ÅRET----- TIMER	AKK. PCT	AKK. PCT
0-100	742	1400	8	2150	24.5	0.0
101-200	407	731	10	1148	13.1	24.5
201-300	285	431	203	919	10.4	37.6
301-400	238	238	1107	1583	18.0	48.1
401-500	300	110	971	1381	15.7	66.2
501-600	283	45	355	683	7.7	81.9
601-700	178	31	204	413	4.7	89.7
701-800	104	26	102	232	2.6	94.4
801-900	94	9	45	148	1.6	97.1
901-1000	48	2	18	68	0.7	98.7
1001-1100	21	1	1	23	0.2	99.5
1101-1200	10	0	0	10	0.1	99.8
1201-1300	2	0	0	2	0.0	99.9
1301-1400	0	0	0	0	0.0	99.9
SUM	2712	3024	3024	8760	99.9	

PCT AF ÅRS-TOTALTRAFIK



ÅRSTOTALTRAFIKKEN FORDELT EFTER TIMETRAFIKKENS STØRRELSE

ANTAL KØRETØJER PR. TIME	WEEK END & HEL. TRAFIK	HVER DAGS NAT. TRAFIK	HVER DAGS DAG. TRAFIK	---ÅRSTOTALTRAFIK--- TRAFIK	AKK. PCT	AKK. PCT
0-100	34.7	60.9	0.4	96.1	3.5	0.0
101-200	58.8	109.9	1.6	170.4	6.2	3.5
201-300	70.6	104.3	54.5	229.5	8.4	9.8
301-400	83.1	82.0	397.5	502.7	20.7	18.2
401-500	136.6	48.1	429.9	614.7	22.6	39.0
501-600	155.0	24.4	193.3	372.8	13.7	61.6
601-700	114.5	20.2	131.3	266.2	9.8	75.4
701-800	77.4	19.3	76.0	172.7	6.3	85.2
801-900	79.8	7.6	37.8	125.2	4.6	91.6
901-1000	45.1	1.8	16.8	63.8	2.3	96.2
1001-1100	21.9	1.0	1.0	23.9	0.8	98.5
1101-1200	11.3	0.0	0.0	11.3	0.4	99.4
1201-1300	2.4	0.0	0.0	2.4	0.0	99.8
1301-1400	0.0	0.0	0.0	0.0	0.0	99.9
SUM	891.7	480.0	1340.5	2712.3	99.9	
PCT	32	17	49	100		

*: ANTAL KØRETØJER I 1000

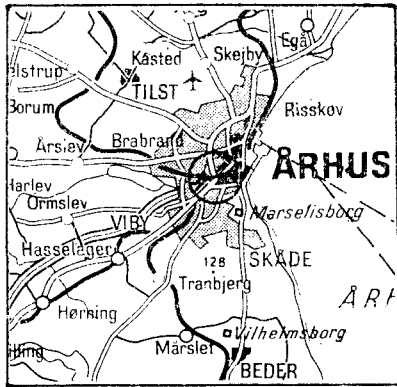
FORDELING PÅ KØRETØJSARTER - MANUELLE TÆLLINGER

DATO	KL.	BILER IALT	PERSON BILER	BUS SER	VAREVOGNE -----LASTBILER (TOTALVAGT EXCL. EVT. PAHÆNG)-----																		MOT. CYKL	KNAL LERT	CYK LFR
					<2 T	2-6 T	6 - 10 T		10 - 14 T			14 - 16 T			OVER 16 T										
							HERAF IALT	M.PH	HERAF IALT	M.PH	SÆTV	HERAF IALT	M.PH	SÆTV	HERAF IALT	M.PH	SÆTV								
5/ 3	6-18	4106	2796	93	273	265	67	0	427	136	49	18	8	9	167	46	10	9	29	7					
	%	100.0	68.1	2.3	6.6	6.5	1.6	0.0	10.4	3.3	1.2	0.4	0.2	0.2	4.1	1.1	0.2								
9/ 7	6-18	7324	6047	96	353	257	63	0	312	103	25	81	5	73	115	42	10	61	79	18					
	%	100.0	82.6	1.3	4.8	3.5	0.9	0.0	4.3	1.4	0.3	1.1	0.1	1.0	1.6	0.6	0.1								
29/10	6-18	4927	3320	103	398	264	55	1	436	118	33	92	19	62	259	110	13	26	38	7					
	%	100.0	67.4	2.1	8.1	5.4	1.1	0.0	8.8	2.4	0.7	1.9	0.4	1.3	5.3	2.2	0.3								

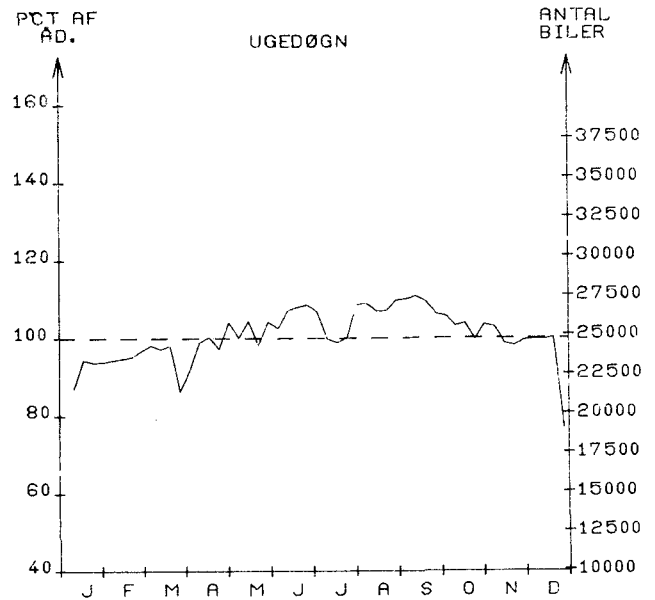
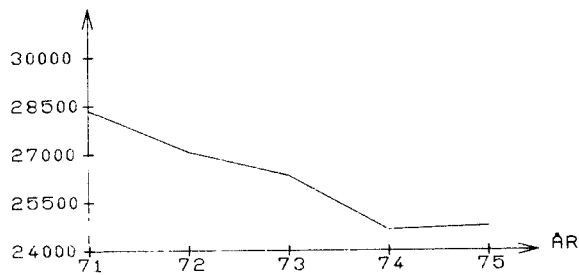
STATION: 070-004 *

VEJNR: 402 KM: 0,000

VEJNAVN: SØNDRE RINGGADE I ÅRHUS



ÅRSDØGNTRAFIK



MÅNEDSDØGN

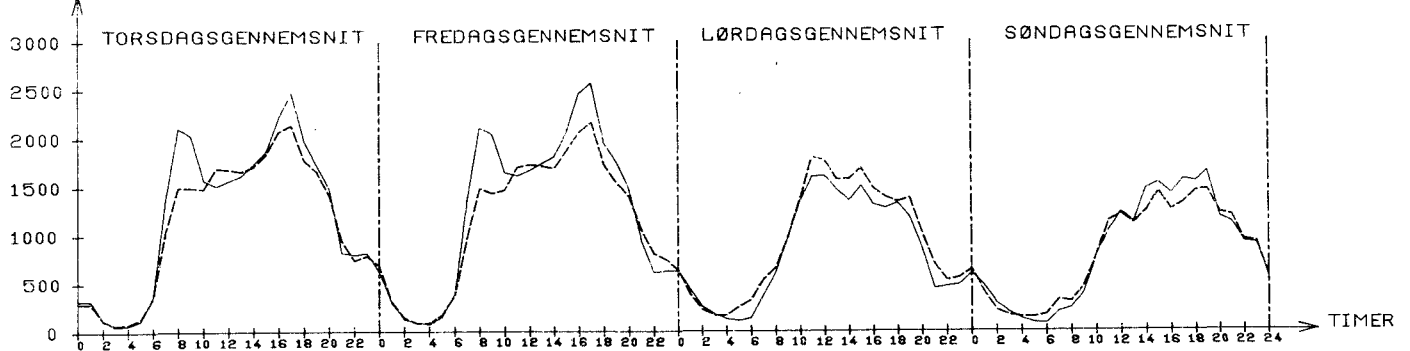
	JAN.	FEB.	MAR.	APR.	MAJ.	JUN.	JUL.	AUG.	SEP.	OKT.	NOV.	DEC.	ÅRSDØGN
1975	22318	23591	22888	24693	25234	26172	25445	26565	27120	25740	24322	22954	24753
1974	22390	24193	24899	25153	25747	25111	24748	25957	25677	25123	24437	22333	24646
ÆNDR. I %	0	- 2	- 8	- 1	- 1	4	2	2	5	2	0	2	0,4

SEPTEMBER	HVERDAGSDØGN JUNI-AUGUST	JAN.-MAJ OG SEPT.-DEC.
29727	28500	27406

WEEKEND- OG HELLIGDAGE JUNI-AUGUST	JAN.-MAJ OG SEPT.-DEC.
20184	17591

TIMETRAFIK

FORDELING OVER DAGEN



JULI: TIMEGENS. 1141
SEPT.: TIMEGENS. 1227

TIMEGENS. 1140
TIMEGENS. 1260

TIMEGENS. 936
TIMEGENS. 832

TIMEGENS. 811
TIMEGENS. 831

--- JULI
— SEPTEMBER

UGEDAG TIME	STØRSTE TIME FREDAG 29/ 8 16-17	30. ST. TIME FREDAG 12/ 9 15-16
I PCT AF ÅRSDØGN	10.7	10.0
I PCT AF JULIDØGN	10.4	9.8

ÅRETS TIMER FORDELT EFTER TIMETRAFIKKENS STØRRELSE

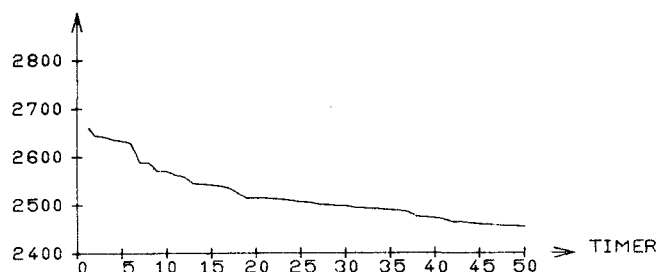
		WEEK	HVER	HVER	----HELE ÅRET----		
ANTAL	END &	DAGS	DAGS				
KØRETØJER	HEL.	NAT	DAG		TIMER	AKK.	
PR. TIME	TIMER	TIMER	TIMER		IALT	PCT	PCT
0- 200	489	1015	0		1504	17.1	0.0
201- 400	392	469	0		861	9.8	17.1
401- 600	321	238	2		561	6.4	26.9
601- 800	245	577	6		828	9.4	33.3
801- 1000	246	197	17		460	5.2	42.8
1001- 1200	339	56	44		439	5.0	48.0
1201- 1400	376	187	258		821	9.3	53.0
1401- 1600	241	194	703		1138	12.9	62.4
1601- 1800	49	82	884		1015	11.5	75.4
1801- 2000	13	7	487		507	5.7	87.0
2001- 2200	1	1	291		293	3.3	92.8
2201- 2400	0	1	251		252	2.8	96.1
2401- 2600	0	0	75		75	0.8	99.0
2601- 2800	0	0	6		6	0.0	99.8
SUM	2712	3024	3024		8760	99.9	

ÅRSTOTALTRAFIKKEN FORDELT EFTER TIMETRAFIKKENS STØRRELSE

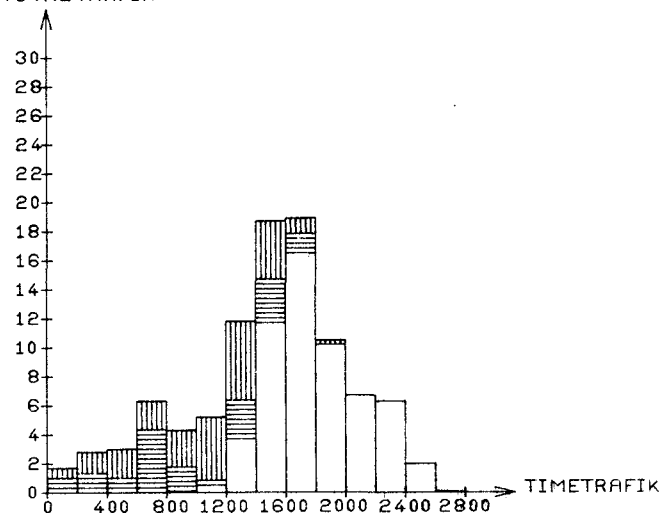
		WEEK	HVER	HVER	--ARSTOTALTRAFIK--		
ANTAL		END &	DAGS	DAGS			
KØRETØJER		HEL.	NAT	DAG	TRAFIK		AKK.
PR. TIME		TRAFIK	TRAFIK	TRAFIK	IALT	PCT	PCT
		*	*	*	*		
0- 200		61.6	101.4	0.0	163.1	1.8	0.0
201- 400		115.9	146.5	0.0	262.4	2.9	1.8
401- 600		158.4	125.2	1.0	284.7	3.1	4.7
601- 800		171.7	401.4	4.3	577.6	6.3	7.8
801- 1000		222.2	170.9	15.1	408.2	4.5	14.2
1001- 1200		373.3	61.4	50.6	485.4	5.3	18.7
1201- 1400		488.3	246.1	340.7	1075.2	11.9	24.1
1401- 1600		358.1	288.9	1060.2	1707.3	18.8	36.0
1601- 1800		82.0	138.0	1498.0	1718.1	19.0	54.9
1801- 2000		23.9	13.1	923.1	960.2	10.6	73.9
2001- 2200		2.0	2.1	609.0	613.1	6.7	84.5
2201- 2400		0.0	2.2	576.1	578.3	6.4	91.3
2401- 2600		0.0	0.0	185.2	185.2	2.0	97.7
2601- 2800		0.0	0.0	15.8	15.8	0.1	99.7
SUM		2057.8	1697.8	5279.7	9035.4	99.9	
PCT		22	18	58	100		

*: ANTAL KØRETØJER I 1000

TIMETRAFIK 50 STØRSTE TIMER



PCT AF ÅRS-TOTALTRAFIK

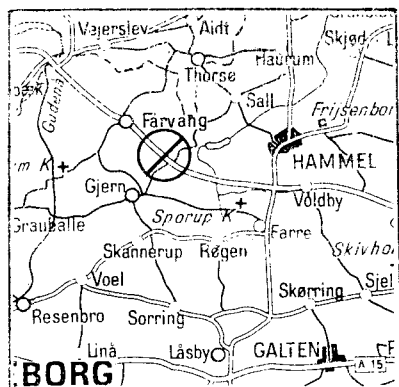


WEEKENDTRAFIK:	LØ 0 - SØ 24
HELLIGDAGSTRAFIK:	0-24
HVERDAGS	
NATTRAFIK:	MA 0-6, MA-TØ 18-6, FR 18-24
HVERDAGS	
DAGTRAFIK:	MA-FR 6-18

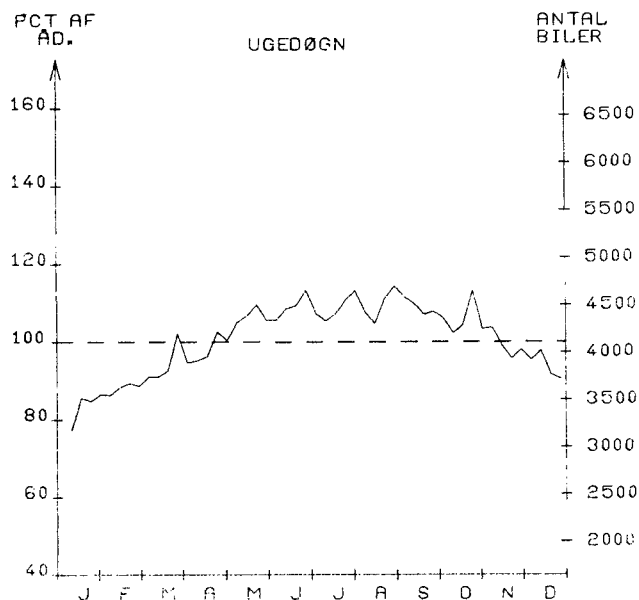
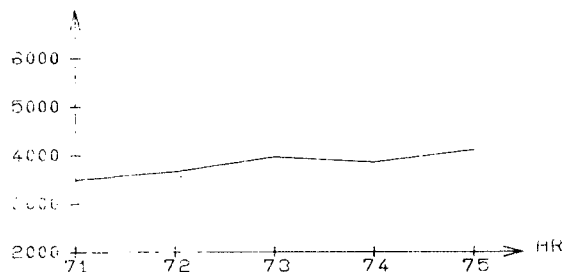
STATION: 070-0050

VEJNR: 407 KM: 30,072

VEJNAVN: ARHUS-VIBORG



ARSDØGNTRAFIK



MÅNEDSDØGN

	JAN.	FEB.	MAR.	APR.	MAJ.	JUN.	JUL.	AUG.	SEP.	OKT.	NOV.	DEC.	ARSDØGN
1975	3335	3637	3861	3978	4346	4491	4432	4527	4465	4381	4054	3795	4108
1974	3144	3470	3795	4135	4031	4149	4131	4156	4057	3938	3737	3500	3855
ANDR. I %	6	4	1	3	7	8	7	8	10	11	8	8	0.5

HVERDAGSDØGN
SEPTEMBER JUNI-AUGUST

4466

HVERDAGSDØGN
JAN.-MAJ OG
SEPT.-DEC.

4498

4066

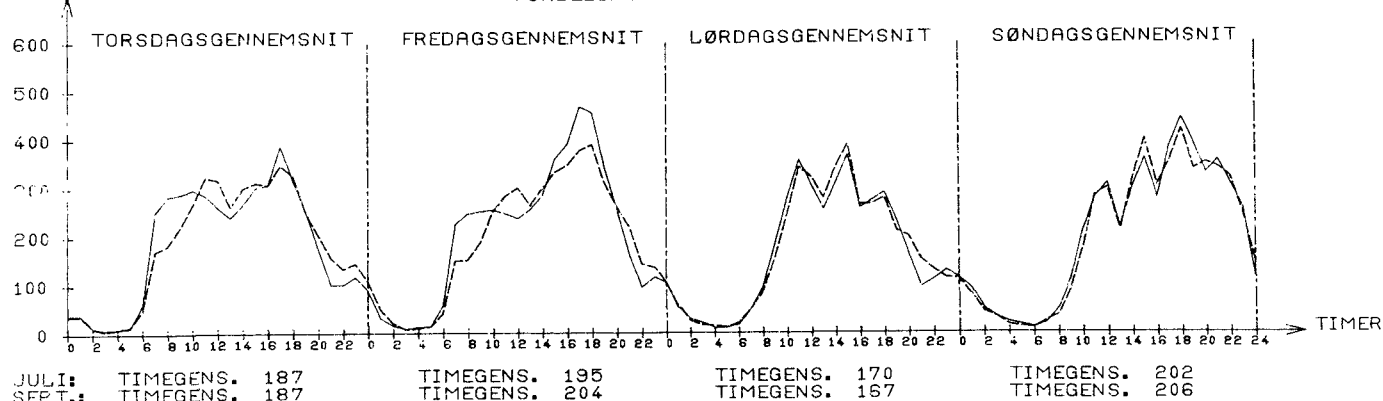
WEEKEND- OG HELLIGDAGE
JUNI-AUGUST JAN.-MAJ OG
SEPT.-DEC.

4448

3809

TIMETRAFIK

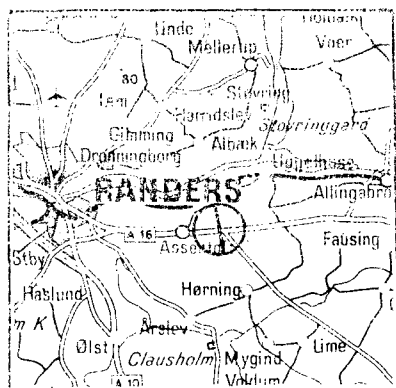
FORDELING OVER DAGEN

JULI: TIMEGENS. 187
SEPT.: TIMEGENS. 187TIMEGENS. 195
TIMEGENS. 204TIMEGENS. 170
TIMEGENS. 167TIMEGENS. 202
TIMEGENS. 206----- JULI
----- SEPTEMBER

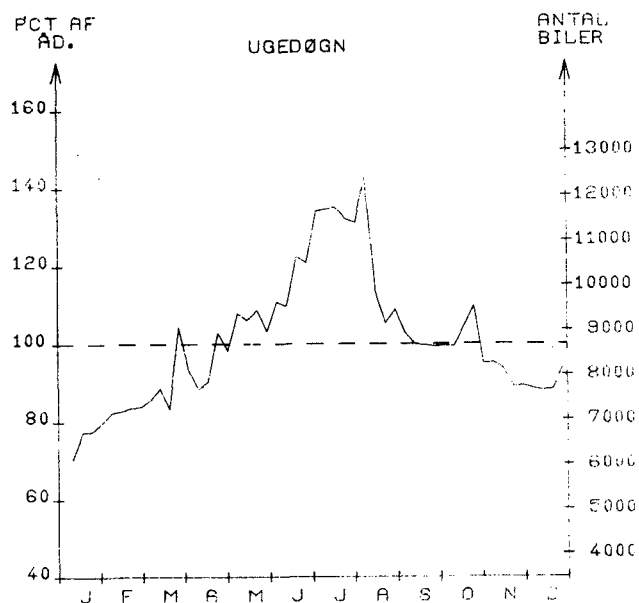
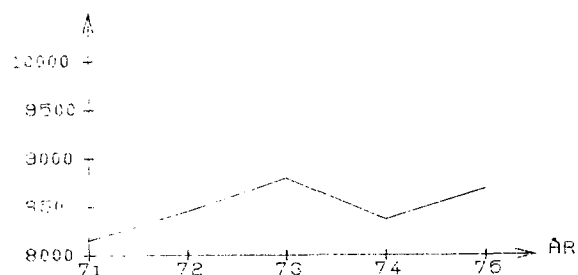
STATION: 070-0060

VEJNR: 415 KMS 9.435

VEJNAV: RANDERS-GRENA



ÅRSØGNSTRAFIK



MÅNEDSØGN

	JAN.	FEB.	MAR.	APR.	MAJ.	JUN.	JUL.	AUG.	SEP.	OKT.	NOV.	DEC.	ÅRSØGN
1975	6550	7213	7911	8021	9184	10092	11549	10404	8688	8907	7976	7721	9687
1974	6531	7109	7898	9011	8980	9864	10763	9599	8579	8152	7233	6831	9700
FNDR. I %	3	1	0	-10	2	2	7	8	1	9	10	13	3.7

SEPTEMBER
JUNI-AUGUST

8574

10296

JAN.-MAJ OG
SEPT.-DEC.

7966

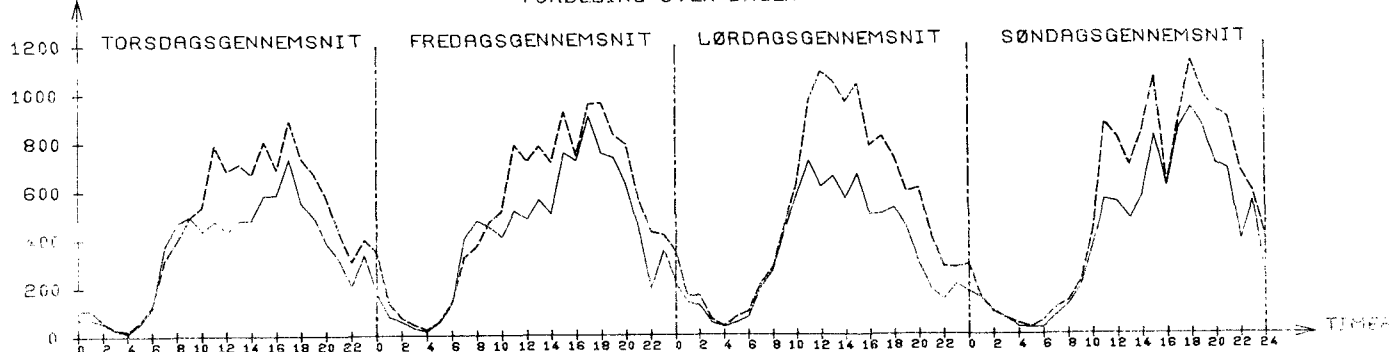
WEEKEND OG HELLIGDAGE
JUNI-AUGUST JAN.-MAJ OG
SEPT.-DEC.

11632

8155

TIMETRAFIK

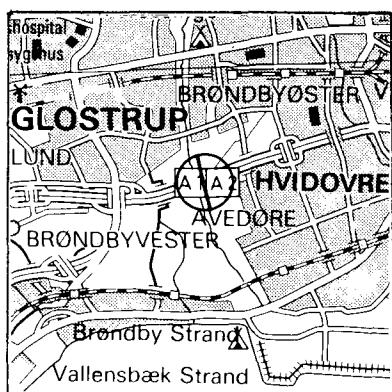
FORDELING OVER DAGEN

JULI: TIMEGENS. 454
SEPT.: TIMEGENS. 348TIMEGENS. 502
TIMEGENS. 411TIMEGENS. 502
TIMEGENS. 338TIMEGENS. 530
TIMEGENS. 412----- JULI
----- SEPTEMBER

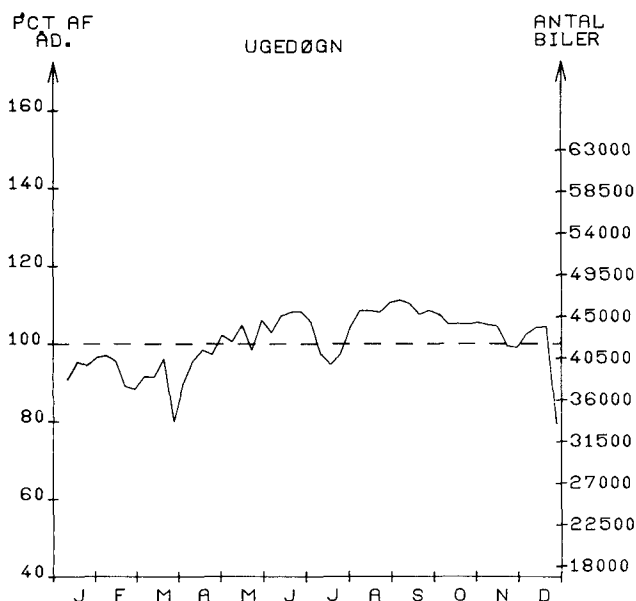
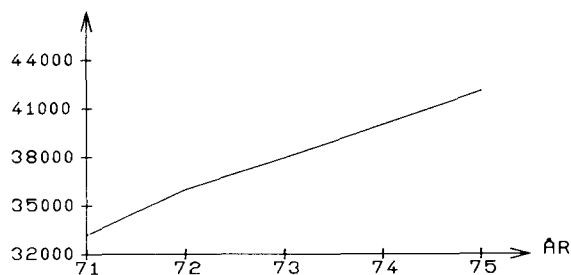
STATION: 015-004 *

VEJNR: 11 KM: 11.300

VEJNAV: HØLBÆKMOTORVEJEN



ÅRSDØGNTRAFIK



MANEDSDØGN

	JAN.	FEB.	MAR.	APR.	MAJ.	JUN.	JUL.	AUG.	SEP.	OKT.	NOV.	DEC.	ÅRSDØGN
1975	38831	39116	36760	41203	43039	44596	42047	45205	46277	44870	42255	40723	42076
1974	34553	37222	39430	40534	41479	40588	38851	42626	43052	42474	41203	37890	40000
ÆNDR. I %	12	5	-6	1	3	9	8	6	7	5	2	7	5.1

SEPTEMBER HVERDAGSDØGN
JUNI-AUGUST JAN.-MAJ OG
SEPT.-DEC.

50539

48682

46745

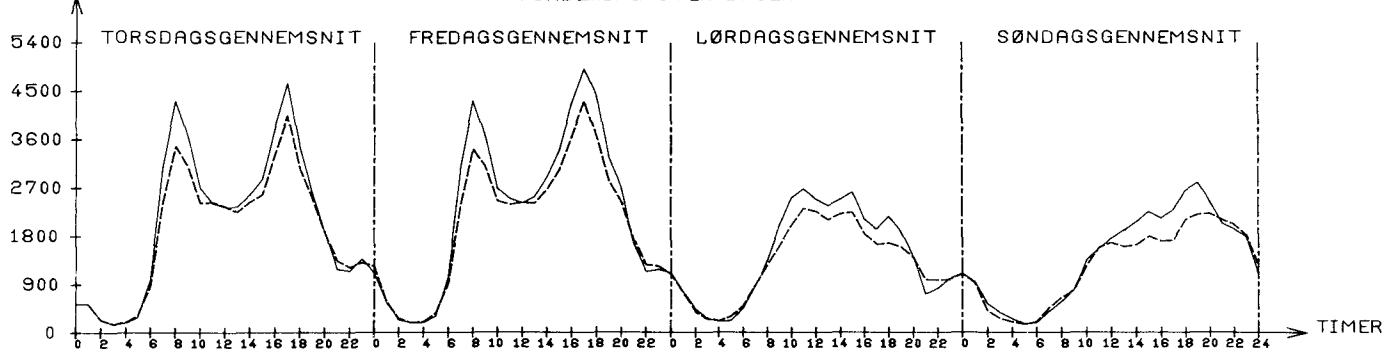
WEEKEND- OG HELLIGDAGE
JUNI-AUGUST JAN.-MAJ OG
SEPT.-DEC.

32531

29963

TIMETRAFIK

FORDELING OVER DAGEN



JULI: TIMEGENS. 1907
SEPT.: TIMEGENS. 2082

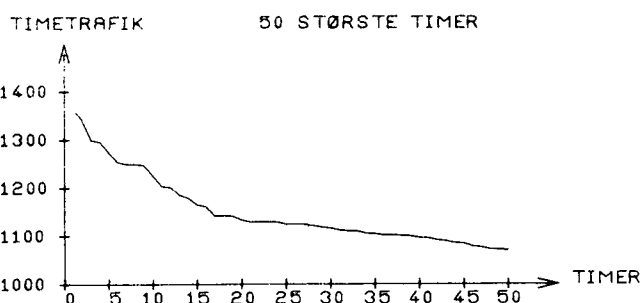
TIMEGENS. 2044
TIMEGENS. 2280

TIMEGENS. 1312
TIMEGENS. 1451

TIMEGENS. 1282
TIMEGENS. 1429

---- JULI
---- SEPTEMBER

	STØRSTE TIME	30. ST. TIME
UGEDAG	SØNDAG 10/ 8	SØNDAG 31/ 8
TIME	17-18	18-19
I PCT AF ARSDØGN	15.6	12.8
I PCT AF JULIDØGN	11.7	9.6



ÅRETS TIMER FORDELT EFTER TIMETRAFIKKENS STØRRELSE

ANTAL KØRETØJER PR. TIME	WEEK END & HEL. TIMER	HVER DAGS TIMER	HVER DAGS TIMER	WEEK END & HEL. TIMER	ÅRETS TILF. PCT	AKK. PCT
0- 100	639	1292	8	1989	22.1	0.0
101- 200	400	539	6	965	10.7	22.1
201- 300	240	433	63	736	8.6	32.9
301- 400	220	356	360	936	10.6	41.3
401- 500	279	219	1221	1719	19.6	51.9
501- 600	325	89	696	1110	12.6	71.6
601- 700	231	52	300	583	6.6	84.2
701- 800	134	24	213	371	4.2	90.9
801- 900	105	16	96	217	2.6	95.1
901- 1000	65	3	48	116	1.3	97.6
1001- 1100	40	1	12	53	0.6	98.9
1101- 1200	26	0	1	27	0.2	99.5
1201- 1300	10	0	0	10	0.1	99.8
1301- 1400	2	0	0	2	0.0	99.9

SUM 2712 3024 3024 8760 99.9

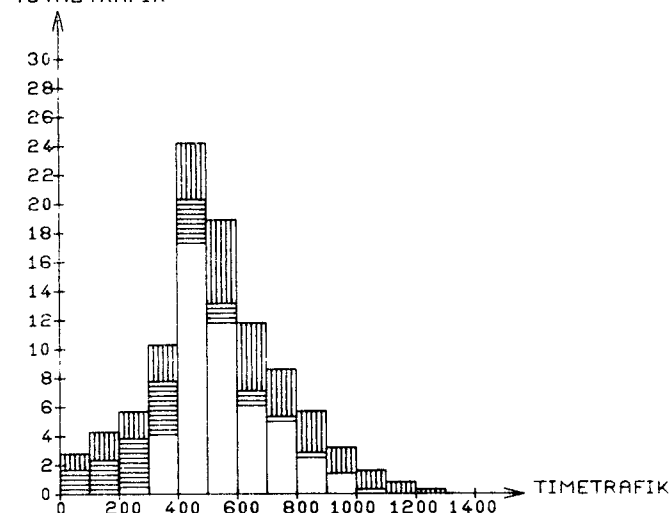
ÅRSTOTALTRAFIKKEN FORDELT EFTER TIMETRAFIKKENS STØRRELSE

ANTAL KØRETØJER PR. TIME	WEEK END & HEL. TRAFIK	HVER DAGS TRAFIK	HVER DAGS TRAFIK	ÅRSTOTALTRAFIK TILF. PCT	AKK. PCT
0- 100	31.9	59.9	0.2	92.1	2.9
101- 200	58.8	81.2	0.8	140.9	4.4
201- 300	59.4	108.6	16.6	186.7	5.8
301- 400	77.0	122.5	131.7	331.3	10.4
401- 500	125.8	97.7	552.3	775.9	24.4
501- 600	179.1	48.5	377.0	604.8	19.0
601- 700	149.4	33.4	194.5	377.4	11.8
701- 800	100.5	17.7	158.8	277.1	8.7
801- 900	89.2	13.3	80.7	183.4	5.7
901- 1000	59.6	2.7	45.2	107.5	3.3
1001- 1100	41.8	1.0	12.5	55.3	1.7
1101- 1200	27.0	0.0	1.1	28.2	0.8
1201- 1300	12.4	0.0	0.0	12.4	0.3
1301- 1400	2.6	0.0	0.0	2.6	0.0

SUM 1015.3 527.0 1571.9 3174.4 99.9
PCT 31 18 49 100

*1 ANTAL KØRETØJER I 1000

PCT AF ÅRS- TOTALTRAFIK



WEEKENDTRAFIK: LØ 0 - 50 24
HELLIGDAGSTRAFIK: 0-24
HVERDAGS
NATTRAFIK: MA 0-6, MA-TO 18-6, FR 18-24
HVERDAGS
DAGTRAFIK: MA-FR 6-18

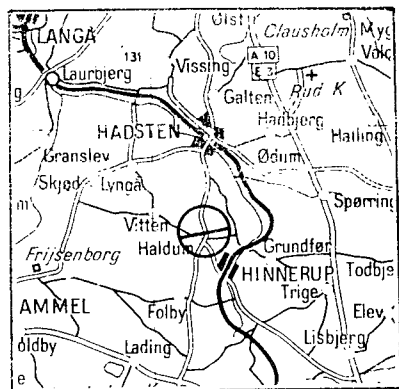
FORDELING PA KØRETØJSARTER - MANUELLE TÆLLINGER

DATO	KL.	BILER IALT	PERSON BILER	BUS SER	VAREVOGNE -----LASTBILER (TOTALVAGT EXCL. EVT. PAHÆNG)-----															MOT. CYKL	KNAL LERT	CYK LER
					<2 T	2-6 T	6 - 10 T HERAF			10 - 14 T HERAF			14 - 18 T HERAF			OVER 18 T HERAF						
					IALT	M.PH	SATV	IALT	M.PH	SATV	IALT	M.PH	SATV	IALT	M.PH	SATV						
26/ 2	6-18	5319	3297	169	344	423	103	0	700	210	11	60	16	34	243	76	6	13	60	47		
	%	100.0	62.0	2.8	6.5	8.0	1.9	0.0	13.2	3.9	0.2	1.1	0.3	0.6	4.6	1.4	0.1					
2/ 7	6-18	7379	5462	136	471	625	79	1	597	198	12	69	16	41	160	84	6	54	203	32		
	%	100.0	73.7	1.8	6.4	5.8	1.1	0.0	8.1	2.7	0.2	0.9	0.2	0.6	2.2	1.1	0.1					
22/10	6-18	6712	4700	134	438	430	99	0	614	175	25	110	46	32	187	99	2	17	76	35		
	%	100.0	70.0	2.0	6.5	6.4	1.5	0.0	9.1	2.6	0.4	1.6	0.7	0.5	2.8	1.5	0.0					

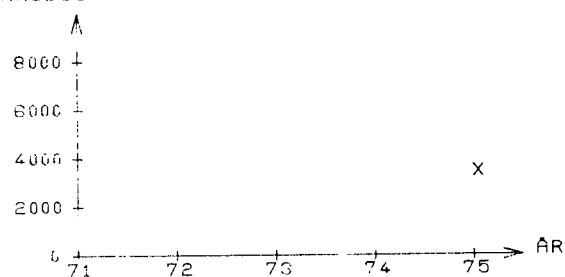
STATION: 070-0070

VEJNR: 511 KM: 21,400

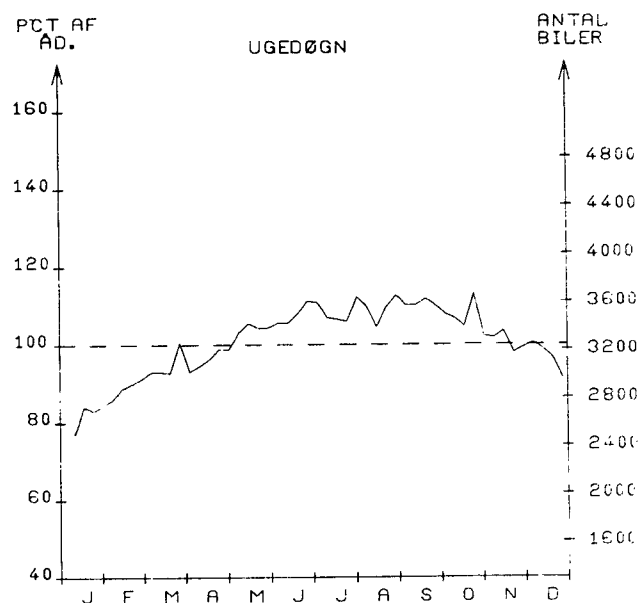
VEJNAVN: RANDERS-HADSTEN-SKANDERBORG



ARSPØGNTRAFIK



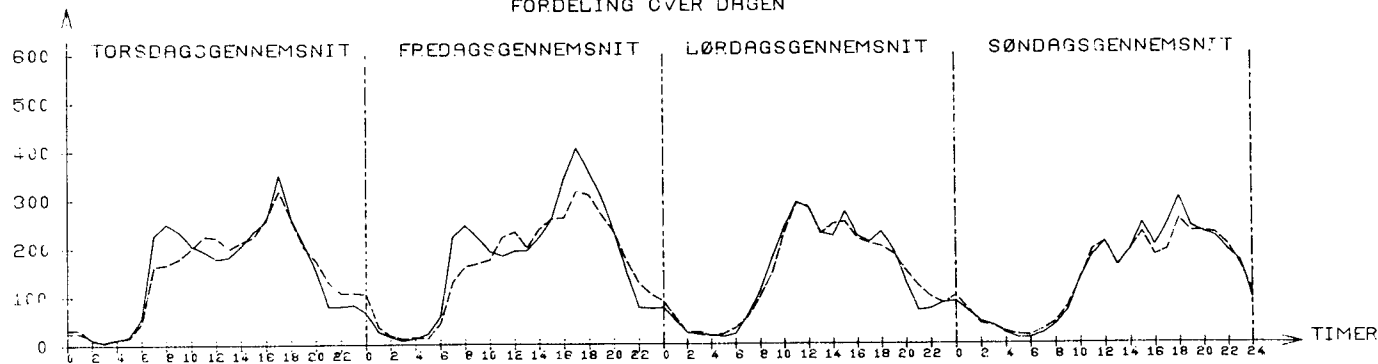
X: STATIONEN ER OPRETTET I 75

[illegible]

SEPTEMBER	HVERDAGSDØGN JUNI-AUGUST	JAN.-MAJ OG SEPT.-DEC.	WEEKEND- OG JUNI-AUGUST	HELLIGDAGE JAN.-MAJ OG SEPT.-DEC.
3671	3639	3293	3193	2856

TIMETRAFIK

FORDELING OVER DAGEN



JULI: TIMEGENS. 150
SEPT.: TIMEGENS. 150

TIMEGENS. 159
TIMEGENS. 171

TIMEGENS. 141
TIMEGENS. 139

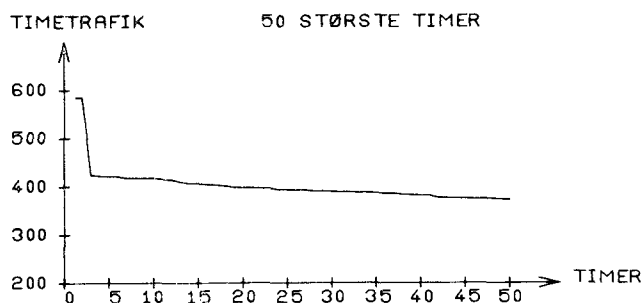
TIMEGENS. 137
TIMEGENS. 140

----- JULI
- -- SEPTEMBER

STØRSTE TIME 30. ST. TIME

UGEDAG SØNDAG 9/ 3 FREDAG 27/ 6
TIME 17-18 16-17

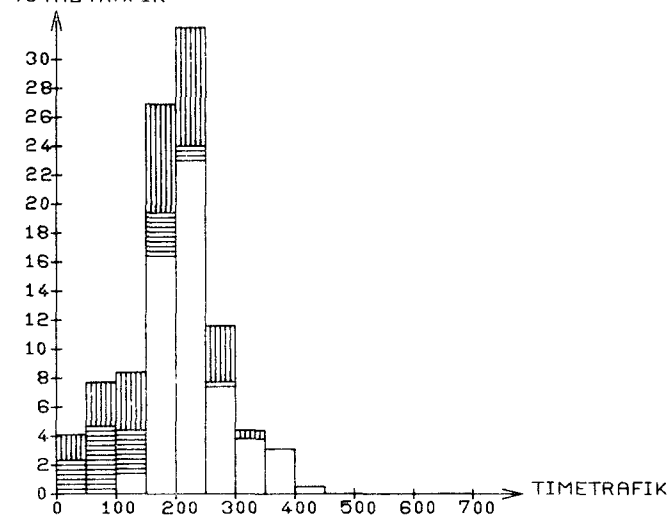
I PCT AF ÅRSDØGN 18.0 11.9
I PCT AF JULIDØGN 16.6 11.0



ÅRETS TIMER FORDELT EFTER TIMETRAFIKKENS STØRRELSE

ANTAL KØRETØJER PR. TIME	WEEK END & HEL. TIME	HVER DAGS TIMER	HVER DAGS TIMER	-----HELE ÅRET----- TIMER	PCT	AKK. PCT
0- 50	794	1546	1	2341	26.7	0.0
51- 100	455	841	9	1305	14.8	26.7
101- 150	367	307	120	794	9.0	41.6
151- 200	486	231	1081	1798	20.5	50.6
201- 250	424	67	1232	1723	19.6	71.1
251- 300	161	27	325	513	5.8	90.8
301- 350	21	5	139	165	1.8	96.7
351- 400	2	0	101	103	1.1	98.5
401- 450	0	0	16	16	0.1	99.7
451- 500	0	0	0	0	0.0	99.9
501- 550	0	0	0	0	0.0	99.9
551- 600	2	0	0	2	0.0	99.9
601- 650	0	0	0	0	0.0	99.9
651- 700	0	0	0	0	0.0	99.9
SUM	2712	3024	3024	8760	99.9	

PCT AF ÅRS-
TOTALTRAFIK



ÅRSTOTALTRAFIKKEN FORDELT EFTER TIMETRAFIKKENS STØRRELSE

ANTAL KØRETØJER PR. TIME	WEEK END & HEL. TRAFIK	HVER DAGS TRAFIK	HVER DAGS TRAFIK	---ÅRSTOTALTRAFIK--- TRAFIK	PCT	AKK. PCT
0- 50	19.1	30.2	0.0	49.4	4.1	0.0
51- 100	33.3	58.3	0.6	92.3	7.7	4.1
101- 150	46.7	37.6	16.6	101.0	8.5	11.9
151- 200	85.8	40.1	195.2	321.2	27.1	20.4
201- 250	94.9	14.7	273.0	382.6	32.3	47.6
251- 300	43.2	7.3	87.9	138.4	11.6	79.9
301- 350	6.7	1.5	45.2	53.4	4.5	91.6
351- 400	0.7	0.0	37.1	37.9	3.2	96.1
401- 450	0.0	0.0	6.6	6.6	0.5	99.3
451- 500	0.0	0.0	0.0	0.0	0.0	99.8
501- 550	0.0	0.0	0.0	0.0	0.0	99.8
551- 600	1.1	0.0	0.0	1.1	0.0	99.8
601- 650	0.0	0.0	0.0	0.0	0.0	99.9
651- 700	0.0	0.0	0.0	0.0	0.0	99.9
SUM	331.8	190.0	662.4	1184.3	99.9	
PCT	28	16	55	100		

WEEKENDTRAFIK: LØ 0 - SØ 24
HELLIGDAGSTRAFIK: 0-24

HVERDAGS
NATTRAFIK: MA 0-6, MA-TO 18-6, FR 18-24

HVERDAGS
DAGTRAFIK: MA-FR 6-18

*: ANTAL KØRETØJER I 1000

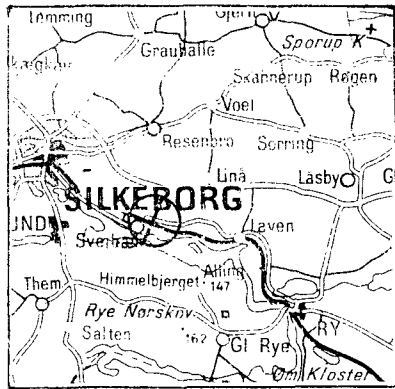
FORDELING PÅ KØRETØJSARTER - MANUELLE TÆLLINGER

DATO	KL.	BILER IALT	PERSON BILER	BUS SER	VAREVOGNE -----LASTBILER (TOTALVÆGT EXCL. EVT. PÅHÆNG)-----												MOT. CYKL	KNAL LERT	CYK LER	
					<2 T	2-6T	6 - 10 T		10 - 14 T		14 - 16 T		OVER 16 T							
							HERAF IALT	M. PH	HERAF IALT	M. PH	S&TV	HERAF IALT	M. PH	S&TV	HERAF IALT	M. PH				S&TV
19/ 3	6-18	2251	1495	17	172	151	36	0	285	93	17	22	9	6	73	24	2	6	17	9
	%	100.0	66.4	0.8	7.6	6.7	1.6	0.0	12.7	4.1	0.8	1.0	0.4	0.3	3.2	1.1	0.1			
16/ 7	6-18	2591	2081	14	201	80	9	1	183	36	6	9	5	6	14	5	0	14	37	10
	%	100.0	80.3	0.5	7.8	3.1	0.3	0.0	7.1	1.4	0.2	0.3	0.2	0.2	0.5	0.2	0.0			
5/11	6-18	2523	1649	10	199	209	37	0	288	81	6	67	11	22	84	22	9	14	21	12
	%	100.0	65.4	0.4	7.9	8.3	1.5	0.0	11.4	3.2	0.2	2.6	0.4	0.9	3.3	0.9	0.4			

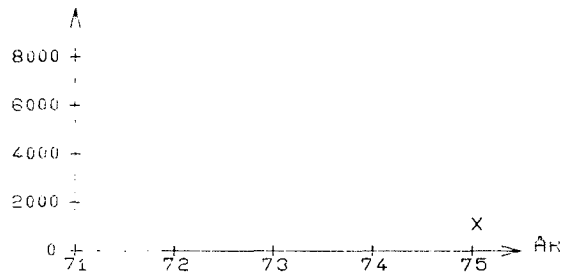
STATION: 070-0080

VEJNR: 631 KIL: 11.350

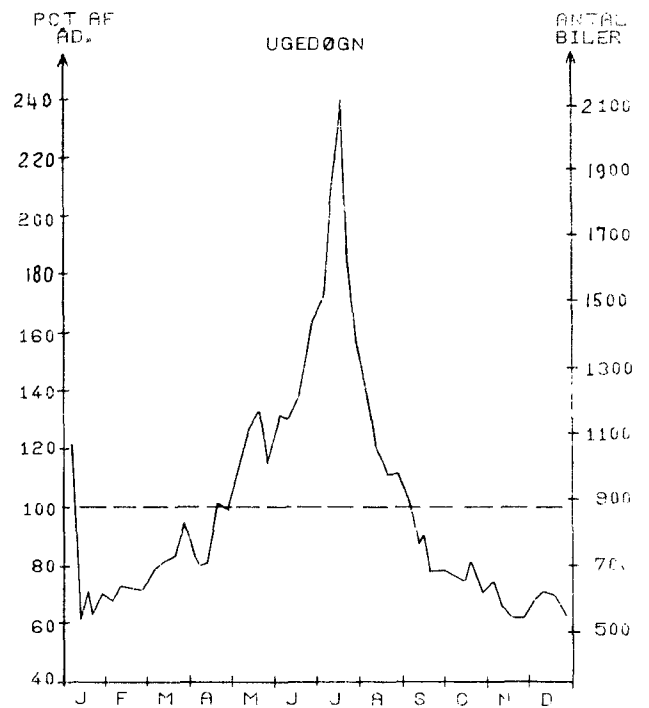
VEJNAVN: RY-SILKEBORG



ÅRSØGNTRAFIK



X: STATIONEN ER OPRETTET I 75



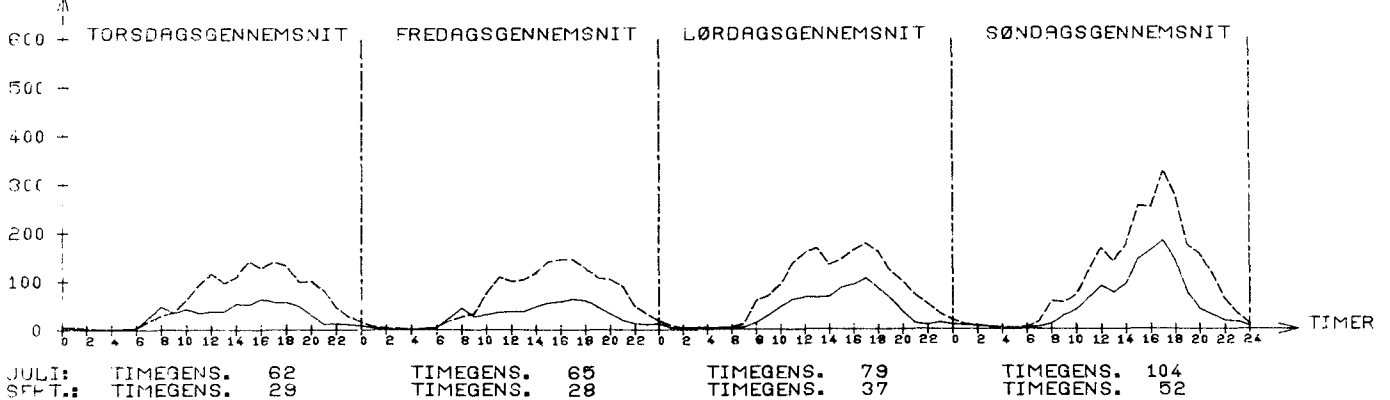
MÅNEDSØGN

	JAN.	FEB.	MAR.	APR.	MAJ.	JUN.	JUL.	AUG.	SEP.	OKT.	NOV.	DEC.	ÅRSØGN
1975	551	633	759	730	1093	1250	1711	1093	780	677	597	598	872
1974													
ANDR. I %													

SEPTEMBER	HVERDAGSØGN JUNI-AUGUST	JAN.-MAJ OG SEPT.-DEC.	WEEKEND- OG JUNI-AUGUST	HELLIGDAGE JAN.-MAJ OG SEPT.-DEC.
675	1207	626	1703	904

TIMETRAFIK

FORDELING OVER DAGEN



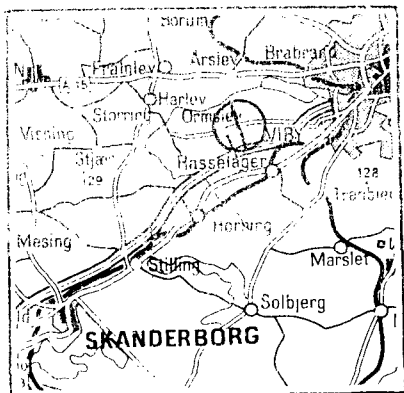
---- JULI
 ----- SEPTEMBER

DATO	KL.	BILER IALT	PERSON BILER	BUS SER	VAREVOGNE -----LASTBILER (TOTALV> EXCL. EVT. PAHÆNG)-----										MOT. CYKL	KNAL LERT	CYK LER	
					<2 T	2-6 T	6 - 10 T HERAF IALT M.PH		10 - 14 T HERAF IALT M.PH SATV			14 - 16 T HERAF IALT M.PH SATV						OVER 16 T HERAF IALT M.PH SATV
19/ 3	6~18	463	355	20	47	26	4	0	11	0	0	0	0	0	0	6	15	19
	%	100.0	76.7	4.3	10.2	5.6	0.9	0.0	2.4	0.0	0.0	0.0	0.0	0.0	0.0			
16/ 7	6~18	1346	1233	18	53	31	3	0	7	0	0	0	0	0	1	6	41	22
	%	100.0	91.6	1.3	3.9	2.3	0.2	0.0	0.5	0.0	0.0	0.0	0.0	0.0	0.1			
5/11	6~18	470	357	9	44	41	7	0	12	1	0	0	0	0	0	3	19	21
	%	100.0	76.0	1.9	9.4	8.7	1.5	0.0	2.6	0.2	0.0	0.0	0.0	0.0	0.0			

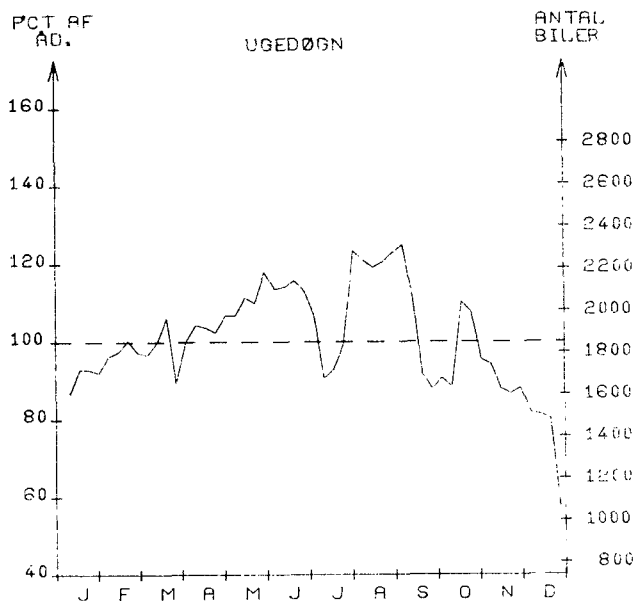
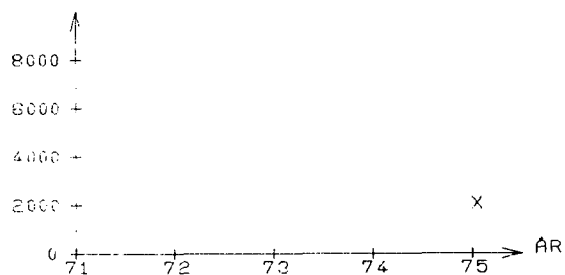
STATION: 070-1030

VEJNR: 30 KM: 0,061

VEJNAVN: VIBY J.-ØRMSLEV



ÅRSDØGNTRAFIK



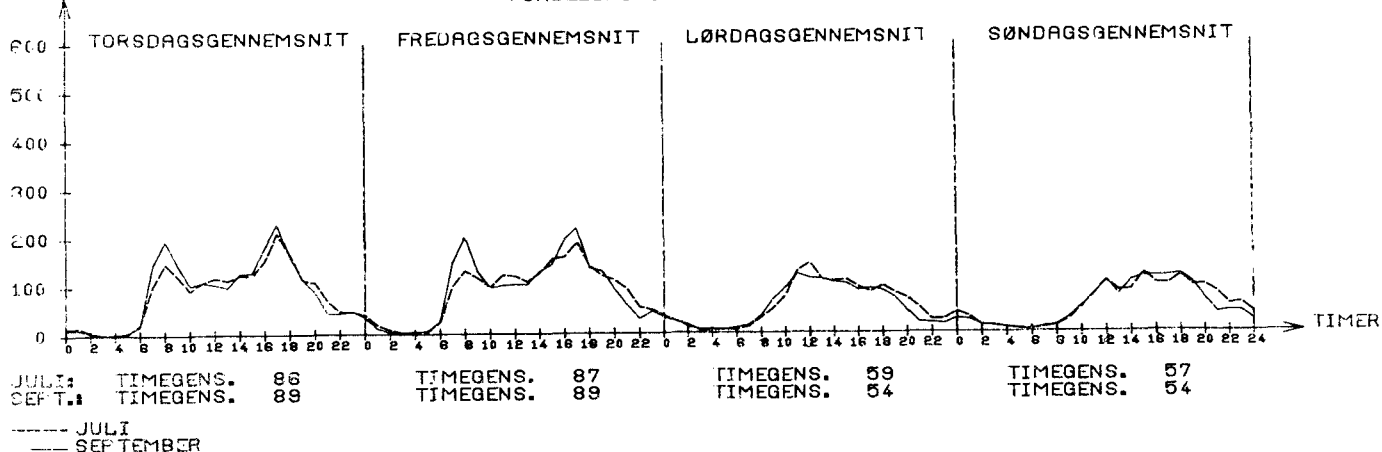
MÅNEDSDØGN

	JAN.	FEB.	MAR.	APR.	MAY.	JUN.	JUL.	AUG.	SEP.	OKT.	NOV.	DEC.	ÅRSDØGN
1975	1670	1805	1772	1939	2052	2093	1882	2208	1915	1860	1620	1389	1850
1974													
ÅNDR. I %													

SEPTEMBER	HVERDAGSDØGN JUNI-AUGUST	JAN.-MAY OG SEPT.-DEC.	WEEKEND- OG HELLIGDAGE JUNI-AUGUST	JAN.-MAY OG SEPT.-DEC.
2139	2312	1998	1455	1305

TIMETRAFIK

FORDELING OVER DAGEN



STØRSTE TIME 30. ST. TIME
 UGEDAG TIRSDAG 29/ 7 MANDAG 12/ 5
 TIME 16-17 16-17

I PCT AF ARSDØGN 17.4 14.9
 I PCT AF JULIDØGN 17.1 14.6

ARETS TIMER FORDELT EFTER TIMETRAFIKKENS STØRRELSE

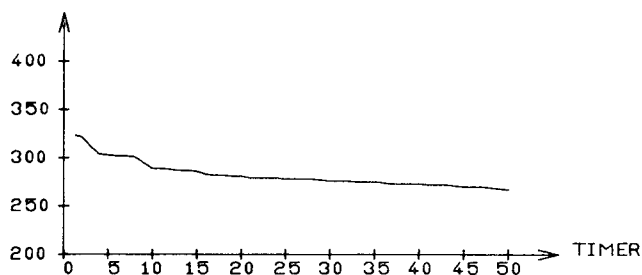
ANTAL KØRETØJER PR. TIME	WEEK END & HEL. TIME	HVER DAGS NAT TIME	HVER DAGS DAG TIME	----HELE ARET----- TIMER IALT	PCT	AKK. PCT
0- 25	994	1517	0	2511	28.6	0.0
26- 50	469	765	6	1240	14.1	28.6
51- 75	308	307	123	738	8.4	42.8
76- 100	386	207	614	1207	13.7	51.2
101- 125	330	149	686	1165	13.2	65.0
126- 150	174	74	553	801	9.1	78.2
151- 175	41	5	400	446	5.0	87.4
176- 200	7	0	292	299	3.4	92.5
201- 225	3	0	155	158	1.8	95.9
226- 250	0	0	101	101	1.1	97.7
251- 275	0	0	62	62	0.7	98.8
276- 300	0	0	24	24	0.2	99.5
301- 325	0	0	8	8	0.0	99.8
326- 350	0	0	0	0	0.0	99.9
SUM	2712	3024	3024	8760	99.9	

ARSTOTALTRAFIKKEN FORDELT EFTER TIMETRAFIKKENS STØRRELSE

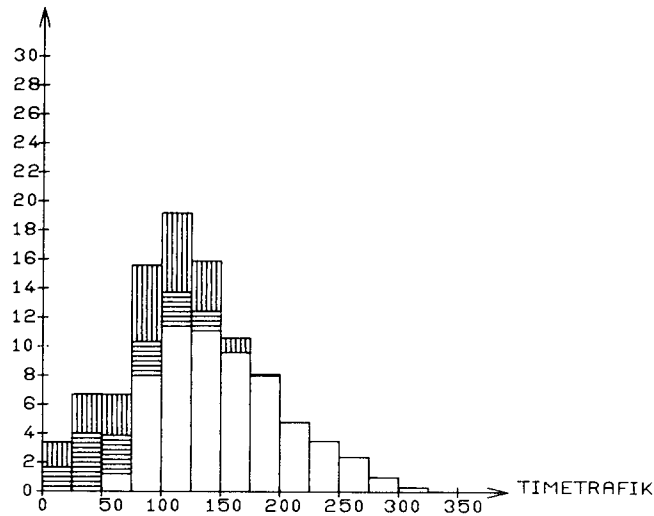
ANTAL KØRETØJER PR. TIME	WEEK END & HEL. TRAFIK	HVER DAGS NAT TRAFIK	HVER DAGS DAG TRAFIK	---ARSTOTALTRAFIK--- TRAFIK IALT	PCT	AKK. PCT
0- 25	11.8	11.9	0.0	23.8	3.5	0.0
26- 50	16.9	28.8	0.2	46.0	6.8	3.5
51- 75	19.5	18.8	8.4	46.9	6.9	10.3
76- 100	34.2	18.1	54.6	107.0	15.8	17.2
101- 125	36.9	16.8	77.3	131.1	19.4	33.1
126- 150	23.5	10.0	75.5	109.1	16.1	52.5
151- 175	6.4	0.7	65.1	72.4	10.7	68.6
176- 200	1.2	0.0	54.5	55.8	8.2	79.3
201- 225	0.6	0.0	32.9	33.5	4.9	87.6
226- 250	0.0	0.0	24.0	24.0	3.5	92.6
251- 275	0.0	0.0	16.3	16.3	2.4	96.1
276- 300	0.0	0.0	6.7	6.7	1.0	98.5
301- 325	0.0	0.0	2.4	2.4	0.3	99.5
326- 350	0.0	0.0	0.0	0.0	0.0	99.9
SUM	151.5	105.5	418.3	675.5	99.9	
PCT	22	15	61	100		

*1 ANTAL KØRETØJER I 1000

TIMETRAFIK 50 STØRSTE TIMER



PCT AF ARS-TOTALTRAFIK



WEEKENDTRAFIK: LØ 0 - SØ 24
 HELLIGDAGSTRAFIK: 0-24
 HVERDAGS
 NATTRAFIK: MA 0-6, MA-TO 18-6, FR 18-24
 HVERDAGS
 DAGTRAFIK: MA-FR 6-18

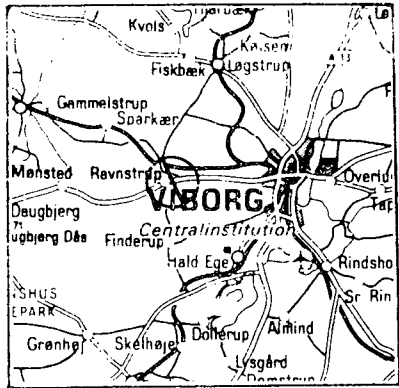
FORDELING PA KØRETØJSARTER - MANUELLE TÆLLINGER

DATO	KL.	BILER IALT	PERSON BILER	BUS SER	VAREVOGNE -----LASTBILER (TOTALVÆGT EXCL. EVT. PAHÆNG)-----												MOT. CYKL	KNAL LERT	CYK LER	
					<2 T	2-6T	6 - 10 T HERAF		10 - 14 T HERAF			14 - 16 T HERAF			OVER 16 T HERAF					
							IALT	M.PH	IALT	M.PH	SÆTV	IALT	M.PH	SÆTV	IALT	M.PH				SÆTV
16/ 4	6-18	1623	1209	24	123	118	8	0	97	11	0	14	0	14	30	4	1	9	41	16
	%	100.0	74.5	1.5	7.6	7.3	0.5	0.0	6.0	0.7	0.0	0.9	0.0	0.9	1.8	0.2	0.1			
13/ 8	6-18	1876	1266	38	111	136	19	0	134	3	0	25	0	24	147	102	1	8	48	33
	%	100.0	67.5	2.0	5.9	7.2	1.0	0.0	7.1	0.2	0.0	1.3	0.0	1.3	7.8	5.4	0.1			
19/11	6-18	1521	964	34	111	74	9	0	51	5	0	2	0	2	276	2	1	6	39	5
	%	100.0	63.4	2.2	7.3	4.9	0.6	0.0	3.4	0.3	0.0	0.1	0.0	0.1	18.1	0.1	0.1			

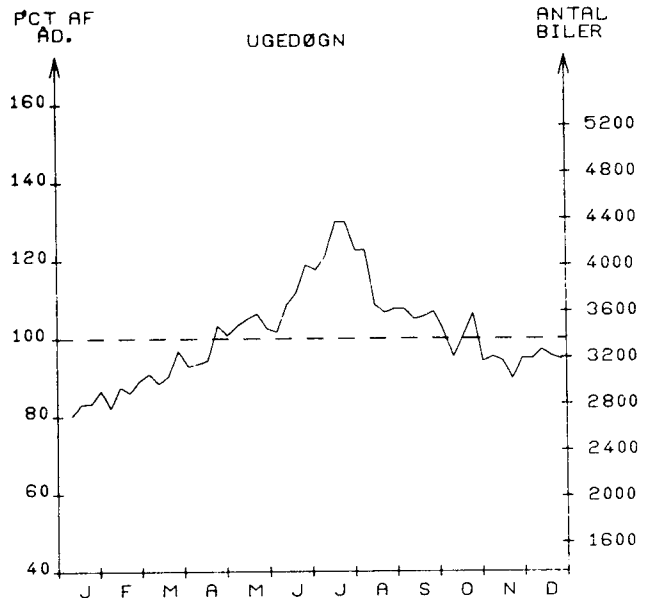
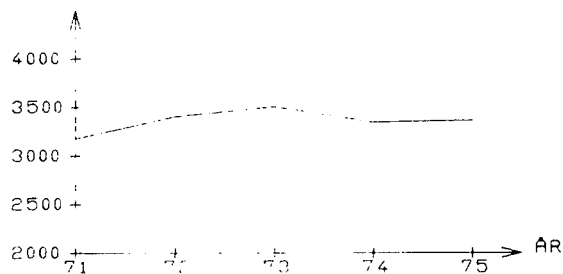
STATION: 076-0010

VEJNR: 417 KIL: 7.500

VEJNAV: VIBORG-HULSTEBRO



ÅRSDØGNTRAFIK



MÅNEDSDØGN

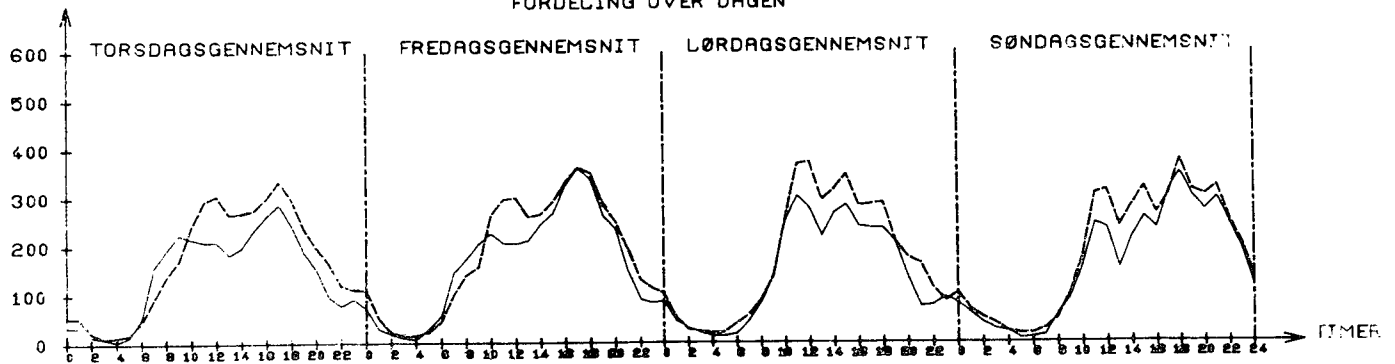
	JAN.	FEB.	MAR.	APR.	MAJ.	JUN.	JUL.	AUG.	SEP.	OKT.	NOV.	DEC.	ÅRSDØGN
1975	2745	2898	3078	3247	3481	3710	4188	3794	3560	3371	3141	3176	3365
1974	2734	2979	3246	3409	3386	3543	3974	3652	3568	3394	3210	3040	3347
ÅRSR. I %	0	- 2	- 5	- 4	2	4	5	3	0	0	- 2	4	0.5

SEPTEMBER	HVERDAGSDØGN JUNI-AUGUST	JAN-MAJ OG SEPT-DEC.
3333	3893	3264

WEEKEND- OG JUNI-AUGUST	HELLIGDAGE JAN-MAJ OG SEPT-DEC.
3915	3030

TIMETRAFIK

FORDELING OVER DAGEN



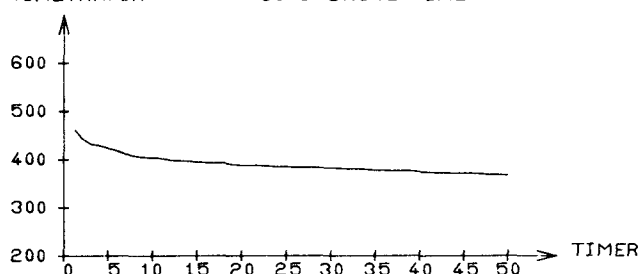
JULI: TIMEGENS. 171	TIMEGENS. 182	TIMEGENS. 172	TIMEGENS. 187
SEPT.: TIMEGENS. 143	TIMEGENS. 160	TIMEGENS. 141	TIMEGENS. 162

--- JULI
— SEPTEMBER

STØRSTE TIME 30. ST. TIME
 UGEDAG FREDAG 15/ 8 TIRSDAG 22/ 7
 TIME 14-15 15-16

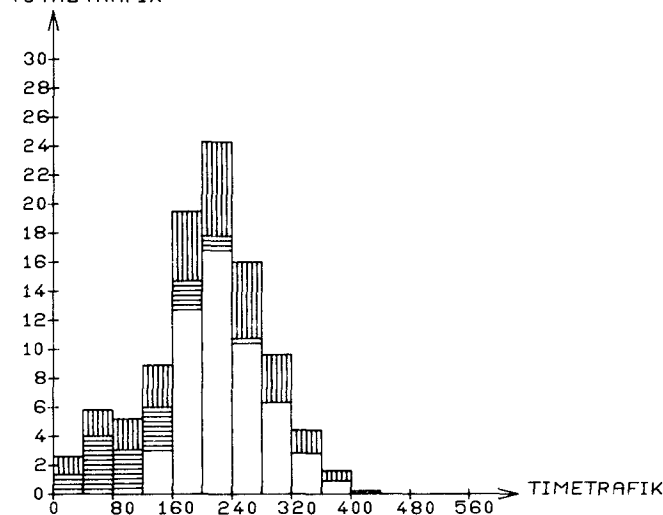
I PCT AF ARSDØGN 13.6 11.3
 I PCT AF JULIDØGN 10.9 9.1

TIMETRAFIK 50 STØRSTE TIMER



ARETS TIMER FORDELT EFTER TIMETRAFIKKENS STØRRELSE

ANTAL KØRETØJER PR. TIME		WEEK END & HEL. TIMER	HVER DAGS TIMER	HVER DAGS TIMER	----HELE ARET----- TIMER IALT PCT AKK. PCT		
0"	40	692	1285	4	1981	22.6	0.0
41"	80	376	832	12	1220	13.9	22.6
81"	120	241	377	46	664	7.5	36.5
121"	160	257	267	259	783	8.9	44.1
161"	200	331	144	854	1329	15.1	53.0
201"	240	359	67	948	1374	15.6	68.2
241"	280	242	33	498	773	8.8	83.8
281"	320	126	14	262	402	4.5	92.7
321"	360	58	5	104	167	1.9	97.2
361"	400	24	0	32	56	0.6	99.1
401"	440	5	0	4	9	0.1	99.8
441"	480	1	0	1	2	0.0	99.9
481"	520	0	0	0	0	0.0	99.9
521"	560	0	0	0	0	0.0	99.9
SUM		2712	3024	3024	8760	99.9	

PCT AF ARS-
TOTALTRAFIK

ARSTOTALTRAFIKKEN FORDELT EFTER TIMETRAFIKKENS STØRRELSE

ANTAL KØRETØJER PR. TIME		WEEK END & HEL. TRAFIK	HVER DAGS NAT TRAFIK	HVER DAGS DAG TRAFIK	--ARSTOTALTRAFIK--		
		*	*	*	TRAFIK IALT	PCT	AKK. PCT
0"	40	13.1	20.4	0.0	33.6	2.7	0.0
41"	80	22.0	50.7	0.6	73.4	5.9	2.7
81"	120	24.2	36.7	4.9	65.9	5.3	8.7
121"	160	36.5	37.3	37.4	111.3	9.0	14.0
161"	200	60.0	25.7	156.8	242.6	19.7	23.1
201"	240	79.2	14.5	207.6	301.4	24.5	42.8
241"	280	62.2	8.4	128.6	199.4	16.2	67.3
281"	320	37.6	4.2	78.1	120.0	9.7	83.5
321"	360	19.4	1.7	34.9	56.1	4.5	93.3
361"	400	8.9	0.0	12.0	21.0	1.7	97.8
401"	440	2.1	0.0	1.6	3.7	0.3	99.5
441"	480	0.4	0.0	0.4	0.9	0.0	99.8
481"	520	0.0	0.0	0.0	0.0	0.0	99.9
521"	560	0.0	0.0	0.0	0.0	0.0	99.9
SUM		366.3	199.8	663.7	1229.8	99.9	
PCT		29	16	53	100		

WEEKENDTRAFIK: LØ 0 - SØ 24
 HELLIGDAGSTRAFIK: 0-24
 HVERDAGS
 NATTRAFIK: MA 0-6, MA-TO 18-6, FR 18-24
 HVERDAGS
 DAGTRAFIK: MA-FR 6-18

*: ANTAL KØRETØJER I 1000

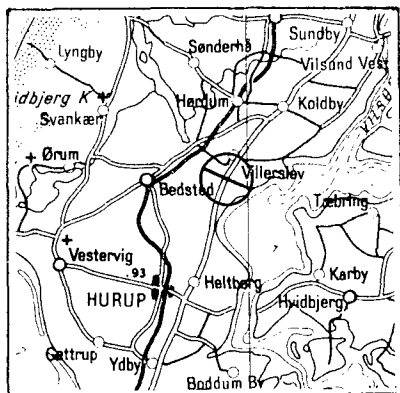
FORDELING PA KØRETØJSARTER - MANUELLE TÆLLINGER

DATO	KL.	BILER IALT	PERSON BILER	BUS SER	VAREVOGNE -----LASTBILER (TOTALVÆGT EXCL. EVT. PAHÆNG)-----												MOT. CYKL	KNAL LERT	CYK LER	
					<2 T	2-6 T	6 - 10 T HERAF		10 - 14 T HERAF			14 - 16 T HERAF			OVER 16 T HERAF					
							IALT	M.PH	IALT	M.PH	S&TV	IALT	M.PH	S&TV	IALT	M.PH				S&TV
23/4	6- 18 %	2323 78.8	1377 46.7	28 0.9	205 7.0	189 6.4	34 1.2	0 0.0	326 11.1	161 5.5	3 0.1	54 1.8	0 0.0	54 1.8	110 3.7	55 1.9	3 0.1	4	11	2
23- 24/4	18- 6 %	626 21.2	453 15.4	7 0.2	27 0.9	34 1.2	5 0.2	1 0.0	69 2.3	51 1.7	1 0.0	5 0.2	0 0.0	5 0.2	26 0.9	16 0.5	1 0.0	3	2	2
23- 24/4	6- 6 %	2949 100.0	1830 62.1	35 1.2	232 7.9	223 7.6	39 1.3	1 0.0	395 13.4	212 7.2	4 0.1	59 2.0	0 0.0	59 2.0	136 4.6	71 2.4	4 0.1	7	13	4
6/ 8	6-18 %	2623 100.0	1799 68.6	26 1.0	170 6.5	195 7.4	30 1.1	0 0.0	288 11.0	124 4.7	0 0.0	41 1.6	1 0.0	40 1.5	74 2.8	32 1.2	9 0.3	18	34	18
26/11	6-18 %	2312 100.0	1475 63.8	17 0.7	169 7.3	187 8.1	24 1.0	1 0.0	268 11.6	112 4.8	2 0.1	76 3.3	0 0.0	76 3.3	96 4.2	37 1.6	5 0.2	0	13	2

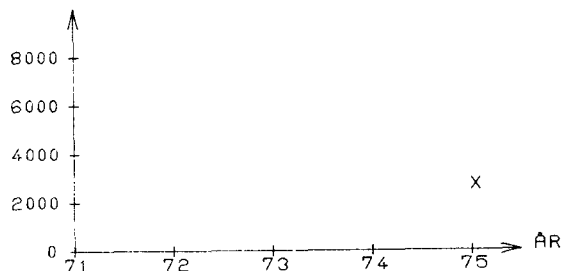
STATION: 076-0020

VEJNR: 426 KM: 22,000

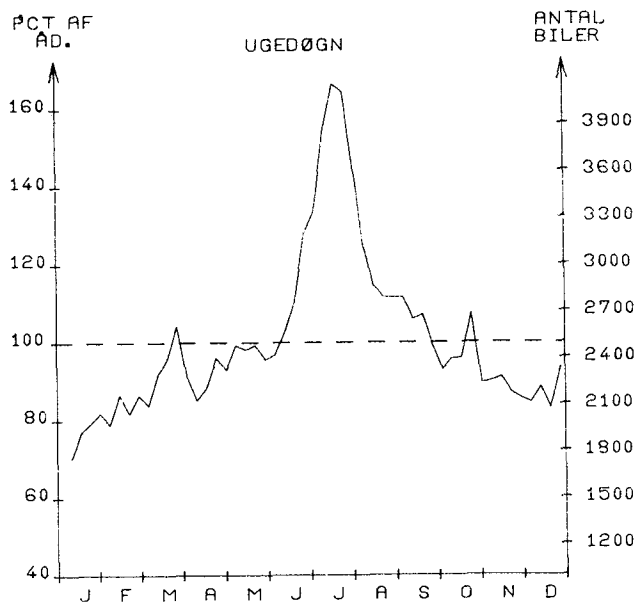
VEJNAVN: THISTED " ØDDESUND



ÅRSDØGNTRAFIK



X: STATIONEN ER OPRETTET I 75



MÅNEDSDØGN

	JAN.	FEB.	MAR.	APR.	MAJ.	JUN.	JUL.	AUG.	SEP.	OKT.	NOV.	DEC.	ÅRSDØGN
1975	1895	2084	2337	2234	2428	2746	3836	2979	2621	2441	2193	2170	2497
1974													
ÅNDR. I %													

SEPTEMBER

HVERDAGSDØGN
JUNI-AUGUSTJAN.-MAJ OG
SEPT.-DEC.

2044

3132

2306

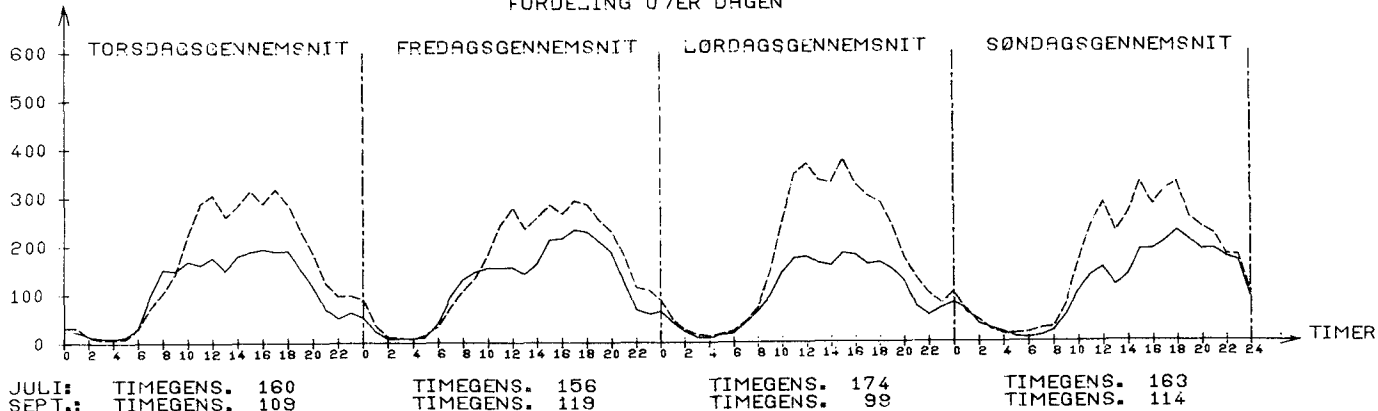
WEEKEND- OG HELLIGDAGE
JUNI-AUGUST JAN.-MAJ OG
SEPT.-DEC.

3336

2186

TIDSTRAFIK

FORDELING O'ER DAGEN

JULI: TIMEGENS. 160
SEPTEMBER: TIMEGENS. 109TIMEGENS. 156
TIMEGENS. 119TIMEGENS. 174
TIMEGENS. 99TIMEGENS. 163
TIMEGENS. 114----- JULI
----- SEPTEMBER

STØRSTE TIME 30. ST. TIME

UGEDAG FREDAG 29/ 8 ONSDAG 27/ 8
TIME 16-17 16-17

I PCT AF ARSDØGN 12.0 11.2

I PCT AF JULIDØGN 12.0 11.2

ARETS TIMER FORDELT EFTER TIMETRAFIKKENS STØRRELSE

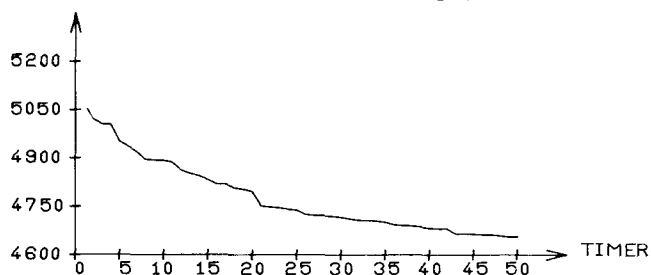
ANTAL KØRETØJER PR. TIME	WEEK END & HEL. TIMER	HVER DAGS NAT TIMER	HVER DAGS DAG TIMER	----HELE ARET----- TIMER	PCT	AKK. PCT
0- 400	501	1028	0	1529	17.4	0.0
401- 800	418	340	0	758	8.6	17.4
801- 1200	350	876	3	1229	14.0	26.1
1201- 1600	375	304	4	683	7.7	40.1
1601- 2000	496	174	24	694	7.9	47.9
2001- 2400	387	152	677	1216	13.8	55.8
2401- 2800	173	110	816	1099	12.5	69.7
2801- 3200	10	28	380	418	4.7	82.2
3201- 3600	2	12	343	357	4.0	87.0
3601- 4000	0	0	363	363	4.1	91.0
4001- 4400	0	0	269	269	3.0	95.2
4401- 4800	0	0	126	126	1.4	98.3
4801- 5200	0	0	19	19	0.2	99.7
5201- 5600	0	0	0	0	0.0	99.9
SUM	2712	3024	3024	8760	99.9	

ARSTOTALTRAFIKKEN FORDELT EFTER TIMETRAFIKKENS STØRRELSE

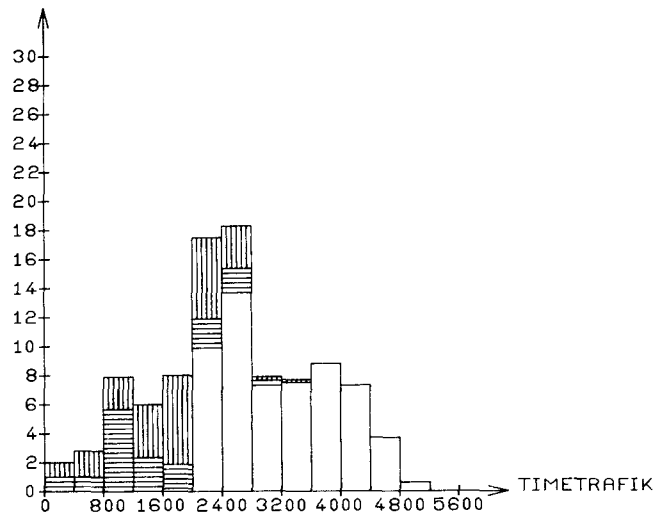
ANTAL KØRETØJER PR. TIME	WEEK END & HEL. TRAFIK	HVER DAGS NAT TRAFIK	HVER DAGS DAG TRAFIK	---ARSTOTALTRAFIK--- TRAFIK	PCT	AKK. PCT
0- 400	120.3	214.5	0.0	334.9	2.1	0.0
401- 800	247.4	198.0	0.0	445.4	2.8	2.1
801- 1200	344.1	880.7	3.3	1228.2	7.9	5.0
1201- 1600	527.2	409.6	5.8	942.6	6.1	13.0
1601- 2000	894.1	308.4	45.1	1247.6	8.1	19.1
2001- 2400	847.0	336.0	1528.1	2711.2	17.6	27.3
2401- 2800	439.2	281.3	2106.7	2827.3	18.4	44.9
2801- 3200	28.8	82.7	1132.0	1243.6	8.0	63.3
3201- 3600	6.6	40.2	1165.0	1211.9	7.8	71.4
3601- 4000	0.0	0.0	1366.7	1366.7	8.8	79.3
4001- 4400	0.0	0.0	1132.6	1132.6	7.3	88.2
4401- 4800	0.0	0.0	575.4	575.4	3.7	95.5
4801- 5200	0.0	0.0	93.0	93.0	0.6	99.3
5201- 5600	0.0	0.0	0.0	0.0	0.0	99.9
SUM	3455.2	2751.7	9154.0	15361.0	99.9	
PCT	22	17	59	100		

*: ANTAL KØRETØJER I 1000

TIMETRAFIK 50 STØRSTE TIMER



PCT AF ARS-TOTALTRAFIK



WEEKENDTRAFIK: LØ 0 - SØ 24
HELLIGDAGSTRAFIK: 0-24

HVERDAGS
NATTRAFIK: MA 0-6, MA-TO 18-6, FR 18-24

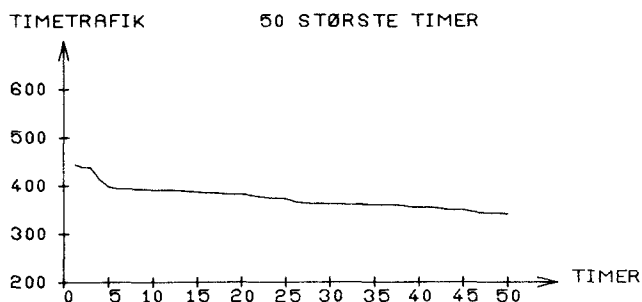
HVERDAGS
DAGTRAFIK: MA-FR 6-18

STØRSTE TIME 30. ST. TIME

UGEDAG LØRDAG 12/ 7 TORSdag 24/ 7
TIME 14-15 14-15

I PCT AF ÅRSDØGN 17.7 14.4

I PCT AF JULIDØGN 11.5 9.4



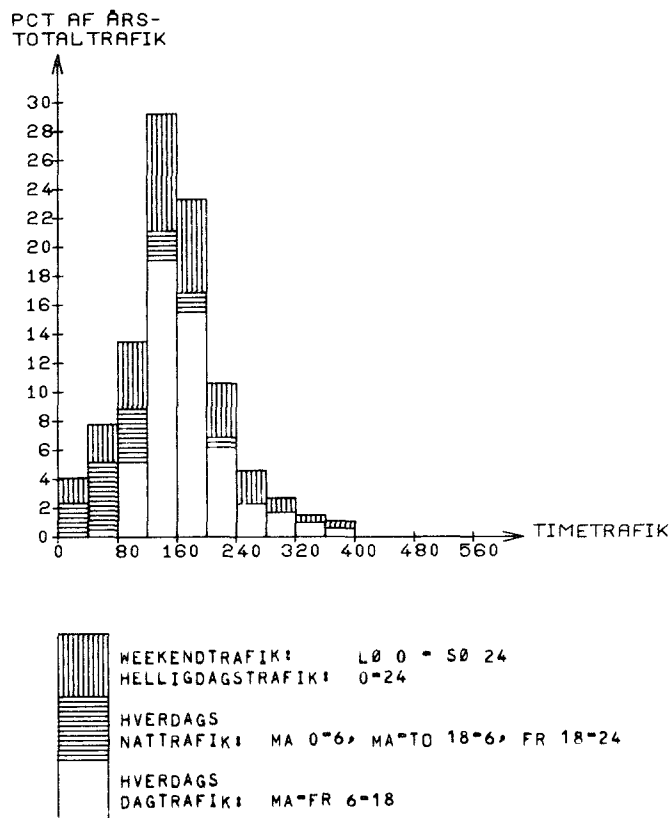
ÅRETS TIMER FORDELT EFTER TIMETRAFIKKENS STØRRELSE

ANTAL KØRETØJER PR. TIME	WEEK END & HEL. TIME	HVER DAGS NAT TIME	HVER DAGS DAG TIME	----HELE ÅRET----			
				TIMER	IALT	PCT	AKK. PCT
0- 40	809	1591	5	2405	27.4	0.0	
41- 80	393	768	76	1237	14.1	27.4	
81- 120	390	377	454	1221	13.9	41.5	
121- 160	513	156	1244	1913	21.8	55.5	
161- 200	319	84	799	1202	13.7	77.3	
201- 240	154	35	261	450	5.1	91.0	
241- 280	72	12	84	168	1.9	96.1	
281- 320	32	1	55	88	1.0	98.0	
321- 360	14	0	28	42	0.4	99.0	
361- 400	14	0	16	30	0.3	99.5	
401- 440	1	0	2	3	0.0	99.9	
441- 480	1	0	0	1	0.0	99.9	
481- 520	0	0	0	0	0.0	99.9	
521- 560	0	0	0	0	0.0	99.9	
SUM	2712	3024	3024	8760	99.9		

ÅRSTOTALTRAFIKKEN FORDELT EFTER TIMETRAFIKKENS STØRRELSE

ANTAL KØRETØJER PR. TIME	WEEK END & HEL. TRAFIK	HVER DAGS NAT TRAFIK	HVER DAGS DAG TRAFIK	--ÅRSTOTALTRAFIK--			
				TRAFIK	IALT	PCT	AKK. PCT
0- 40	14.2	24.3	0.1	38.7	4.2	0.0	
41- 80	23.6	43.8	4.9	72.4	7.9	4.2	
81- 120	39.2	37.3	48.1	124.8	13.6	12.1	
121- 160	71.4	21.3	175.2	268.1	29.3	25.8	
161- 200	56.8	15.0	142.1	214.0	23.4	55.2	
201- 240	33.5	7.6	56.6	97.8	10.7	78.6	
241- 280	18.5	3.0	21.6	43.2	4.7	89.3	
281- 320	9.6	0.2	16.4	26.3	2.8	94.1	
321- 360	4.6	0.0	9.5	14.1	1.5	96.9	
361- 400	5.2	0.0	6.0	11.3	1.2	98.5	
401- 440	0.4	0.0	0.8	1.2	0.1	99.7	
441- 480	0.4	0.0	0.0	0.4	0.0	99.9	
481- 520	0.0	0.0	0.0	0.0	0.0	99.9	
521- 560	0.0	0.0	0.0	0.0	0.0	99.9	
SUM	278.1	152.9	481.8	912.9	99.9		
PCT	30	16	52	100			

*: ANTAL KØRETØJER I 1000



FORDELING PÅ KØRETØJSARTER - MANUELLE TÆLLINGER

DATO	KL.	BILER IALT	PERSON BILER	BUS SER	VAREVOGNE -----LASTBILER (TOTALVÆGT EXCL. EVT. PAHÆNG)-----															MOT. CYKL	KNAL LERT	CYK LER		
					VAREVOGNE		6 - 10 T HERAF				10 - 14 T HERAF				14 - 16 T HERAF				OVER 16 T HERAF					
					<2 T	2-6 T	IALT	M.PH	S&TV	IALT	M.PH	S&TV	IALT	M.PH	S&TV	IALT	M.PH	S&TV						
19/ 2	6-18	1504	883	9	115	124	41	0	262	105	19	7	0	6	63	22	5	2	8	0				
	%	100.0	58.7	0.6	7.6	8.2	2.7	0.0	17.4	7.0	1.3	0.5	0.0	0.4	4.2	1.5	0.3							
25/ 6	6-18	2073	1440	14	103	149	38	0	249	99	11	17	0	17	63	15	0	13	10	2				
	%	100.0	69.5	0.7	5.0	7.2	1.8	0.0	12.0	4.8	0.5	0.8	0.0	0.8	3.0	0.7	0.0							
15/10	6-18	1687	928	14	131	165	36	0	332	135	11	13	0	13	68	22	2	7	0	0				
	%	100.0	55.0	0.8	7.8	9.8	2.1	0.0	19.7	8.0	0.7	0.8	0.0	0.8	4.0	1.3	0.1							

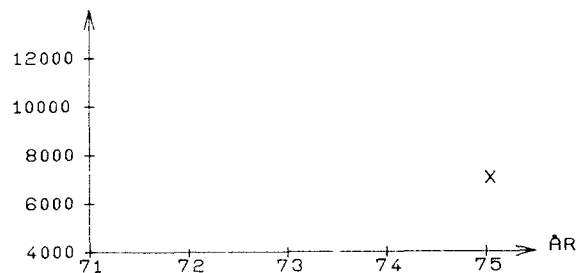
STATION: 076-0030

VEJNR: 430 KM: 0,000

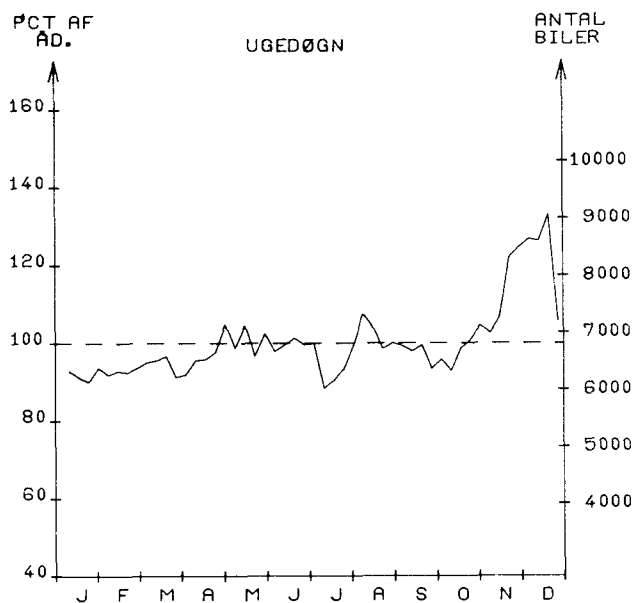
VEJNAVN: REBERBANEN I SKIVE



ÅRSDØGNTRAFIK



X: STATIONEN ER OPRETTET I 75



MÅNEDSDØGN

	JAN.	FEB.	MAR.	APR.	MAJ.	JUN.	JUL.	AUG.	SEP.	OKT.	NOV.	DEC.	ÅRSDØGN
1975	6168	6309	6300	6642	6905	6750	6391	6927	6646	6768	7634	8322	6813
1974													
ANDR. I %													

SEPTEMBER HVERDAGSDØGN
JUNI-AUGUST JAN.-MAJ OG
SEPT.-DEC.

7142

7216

7531

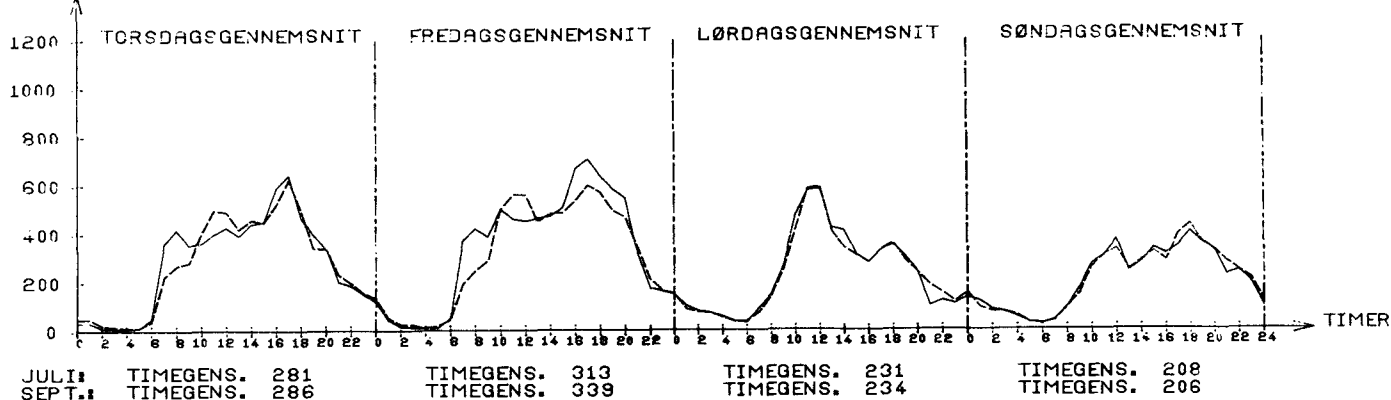
WEEKEND- OG HELLIGDAGE
JUNI-AUGUST JAN.-MAJ OG
SEPT.-DEC.

5419

5399

TIMETRAFIK

FORDELING OVER DAGEN



JULI: TIMEGENS. 281
SEPT.: TIMEGENS. 286

TIMEGENS. 313
TIMEGENS. 339

TIMEGENS. 231
TIMEGENS. 234

TIMEGENS. 208
TIMEGENS. 206

----- JULI
————— SEPTEMBER

STØRSTE TIME 30. ST. TIME
 UGEDAG FREDAG 8/ 8 TORSDAG 27/11
 TIME 16-17 16-17

I PCT AF ÅRSDØGN 15.5 12.8

I PCT AF JULIDØGN 16.5 13.7

ÅRETS TIMER FORDELT EFTER TIMETRAFIKKENS STØRRELSE

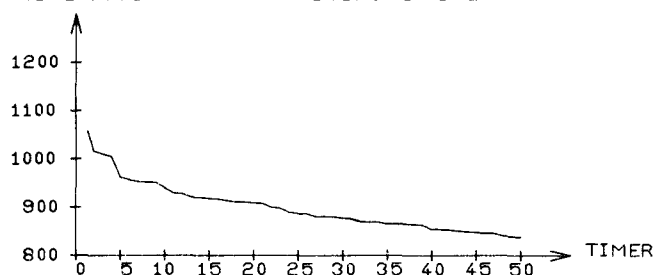
		WEEK	HVER	HVER	----HELE ÅRET----		
ANTAL	END &	DAGS	DAGS				
KØRETØJER	HEL.	NAT	DAG				
PR. TIME	TIMER	TIMER	TIMER	TIMER	IALT	PCT	
						AKK. PCT	
0* 100	819	1589	0	2408	27.4	0.0	
101* 200	485	693	23	1201	13.7	27.4	
201* 300	546	246	33	825	9.4	41.1	
301* 400	521	524	671	1516	17.3	50.6	
401* 500	187	78	1263	1528	17.4	67.9	
501* 600	96	68	538	702	8.0	85.3	
601* 700	42	21	315	378	4.3	93.3	
701* 800	10	5	116	131	1.4	97.6	
801* 900	4	0	46	50	0.5	99.1	
901* 1000	2	0	15	17	0.1	99.7	
1001* 1100	0	0	4	4	0.0	99.9	
1101* 1200	0	0	0	0	0.0	99.9	
1201* 1300	0	0	0	0	0.0	99.9	
1301* 1400	0	0	0	0	0.0	99.9	
SUM	2712	3024	3024	8760	99.9		

ÅRSTOTALTRAFIKKEN FORDELT EFTER TIMETRAFIKKENS STØRRELSE

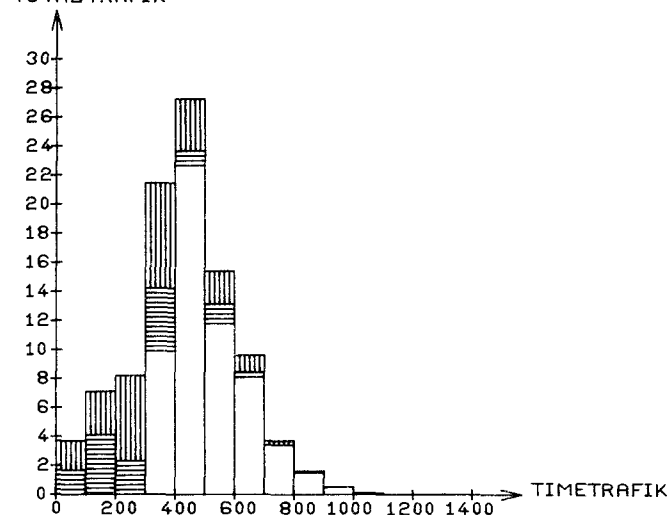
ANTAL KØRETØJER PR. TIME		WEEK END & HEL. TRAFIK	HVER DAGS NAT TRAFIK	HVER DAGS DAG TRAFIK	--ÅRSTOTALTRAFIK--		AKK. PCT
		*	*	*	TRAFIK IALT	PCT	
0- 100	100	47.5	45.6	0.0	93.1	3.7	0.0
101- 200	200	68.9	108.2	3.4	180.6	7.2	3.7
201- 300	300	140.5	59.4	8.3	208.2	8.3	11.0
301- 400	400	178.6	112.8	246.7	538.1	21.6	19.3
401- 500	500	82.4	34.2	565.3	682.0	27.4	40.9
501- 600	600	53.5	37.6	294.2	385.4	15.4	68.3
601- 700	700	26.5	13.4	202.1	242.2	9.7	83.8
701- 800	800	7.3	3.6	85.1	96.1	3.8	93.6
801- 900	900	3.3	0.0	38.9	42.2	1.6	97.4
901- 1000	1000	1.8	0.0	13.9	15.8	0.6	99.1
1001- 1100	1100	0.0	0.0	4.0	4.0	0.1	99.7
1101- 1200	1200	0.0	0.0	0.0	0.0	0.0	99.9
1201- 1300	1300	0.0	0.0	0.0	0.0	0.0	99.9
1301- 1400	1400	0.0	0.0	0.0	0.0	0.0	99.9
SUM		610.6	415.1	1462.3	2488.2	99.9	
PCT		24	16	58	100		

*: ANTAL KØRETØJER I 1000

TIMETRAFIK 50 STØRSTE TIMER



PCT AF ÅRS-TOTALTRAFIK



WEEKENDTRAFIK: LØ 0 - SØ 24
 HELLIGDAGSTRAFIK: 0-24
 HVERDAGS
 NATTRAFIK: MA 0-6, MA-TO 18-6, FR 18-24
 HVERDAGS
 DAGTRAFIK: MA-FR 6-18

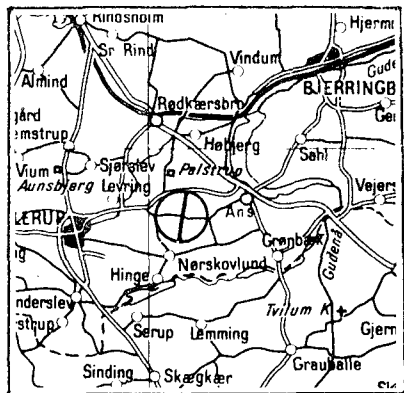
FORDELING PÅ KØRETØJSARTER - MANUELLE TÆLLINGER

DATO	KL.	BILER IALT	PERSON BILER	BUS SER	VAREVOGNE -----LASTBILER (TOTALVÆGT EXCL. EVT. PAHANG)-----												MOT. CYKL	KNAL LERT	CYK LER	
					<2 T	2-6 T	6 - 10 T HERAF IALT M.PH		10 - 14 T HERAF IALT M.PH S&TV			14 - 16 T HERAF IALT M.PH S&TV			OVER 16 T HERAF IALT M.PH S&TV					
29/ 1	6-18	4956	3897	41	614	88	89	0	185	26	5	15	6	4	27	2	14	0	0	0
	%	100.0	78.6	0.8	12.4	1.8	1.8	0.0	3.7	0.5	0.1	0.3	0.1	0.1	0.5	0.0	0.3			
4/ 6	6-18	5237	3941	55	444	350	80	0	303	43	3	20	1	13	44	6	7	0	0	0
	%	100.0	75.3	1.1	8.5	6.7	1.5	0.0	5.8	0.8	0.1	0.4	0.0	0.2	0.8	0.1	0.1			
3/12	6-18	7133	5345	40	585	554	97	3	411	79	3	39	2	25	62	8	0	27	423	425
	%	100.0	74.9	0.6	8.2	7.8	1.4	0.0	5.8	1.1	0.0	0.5	0.0	0.4	0.9	0.1	0.0			

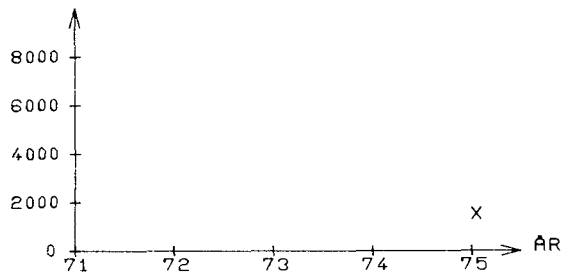
STATION: 076-0040

VEJNR: 524 KM: 14,500

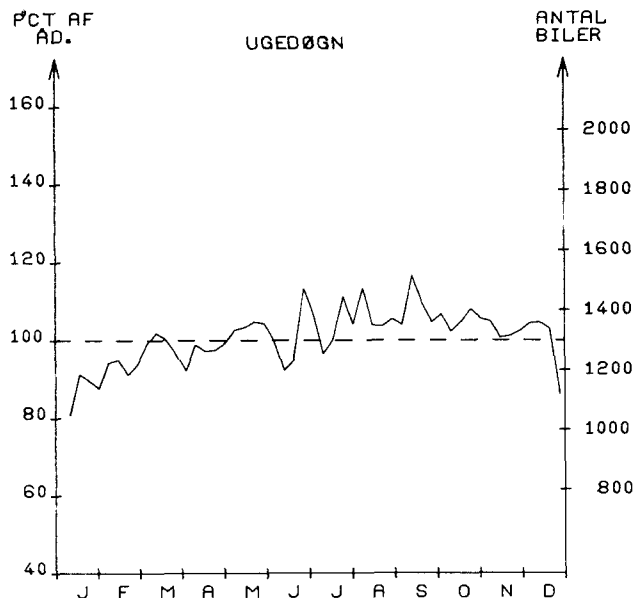
VEJNAVN: LEVRING-AUS



ÅRSDØGNTRAFIK



X: STATIONEN ER OPRETTET I 75



MANEDSDØGN

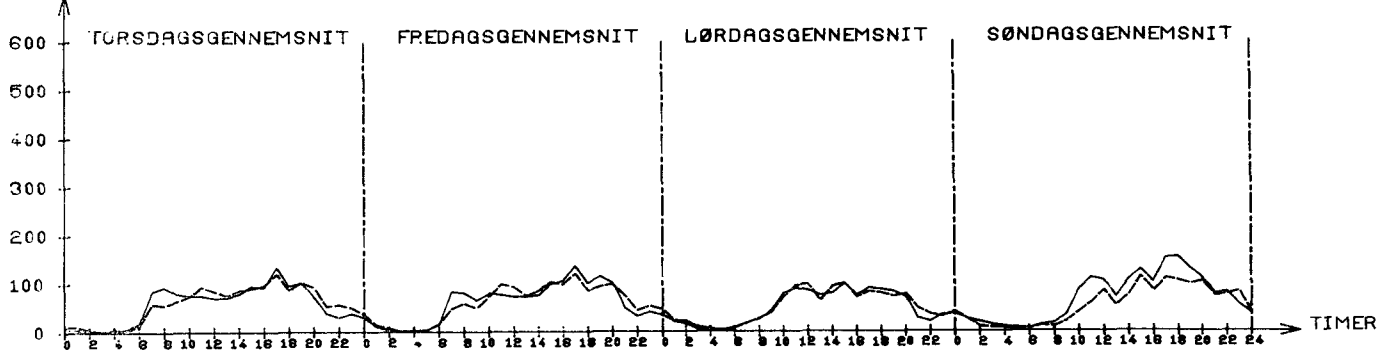
	JAN.	FEB.	MAR.	APR.	MAJ.	JUN.	JUL.	AUG.	SEP.	OKT.	NOV.	DEC.	ÅRSDØGN
1975	1106	1203	1281	1254	1341	1299	1352	1372	1412	1375	1317	1267	1298
1974													
ANDR. I X													

SEPTEMBER	HVERDAGSDØGN JUNI-AUGUST	JAN.-MAJ OG SEPT.-DEC.
1413	1402	1337

WEEKEND- OG HELLIGDAGE JUNI-AUGUST	JAN.-MAJ OG SEPT.-DEC.
1196	1170

TIMETRAFIK

FORDELING OVER DAGEN



JULI: TIMEGENS. 59
 SEPT.: TIMEGENS. 59

TIMEGENS. 60
 TIMEGENS. 61

TIMEGENS. 50
 TIMEGENS. 49

TIMEGENS. 54
 TIMEGENS. 69

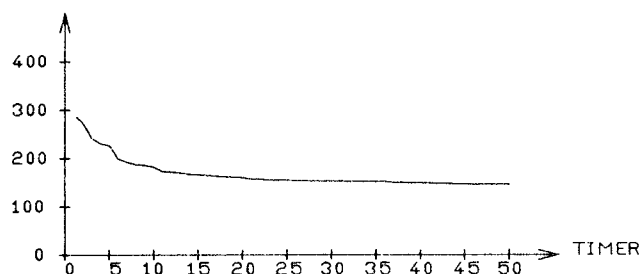
---- JULI
 _____ SEPTEMBER

STØRSTE TIME 30. ST. TIME

UGEDAG SØNDAG 14/ 9 MANDAG 15/ 9
TIME 17-18 16-17

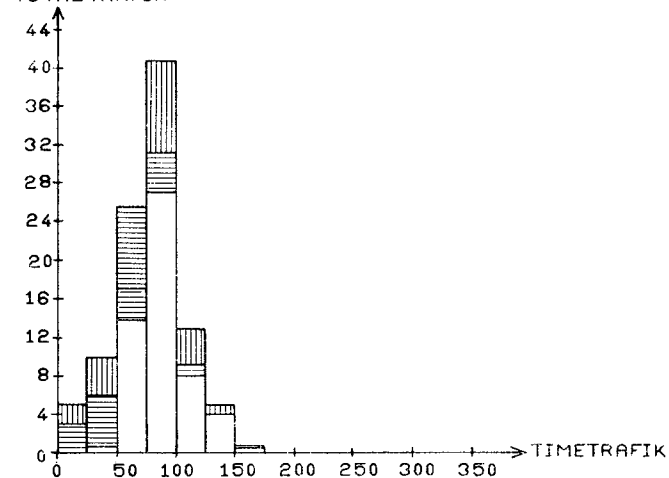
I PCT AF ÅRSDØGN 21.9 11.7
I PCT AF JULIDØGN 21.0 11.3

TIMETRAFIK 50 STØRSTE TIMER



ÅRETS TIMER FORDELT EFTER TIMETRAFIKKENS STØRRELSE

ANTAL KØRETØJER PR. TIME	WEEK END & HEL. TIME	HVER DAGS NAT TIMER	HVER DAGS DAG TIMER	----HELE ÅRET----			
				TIMER IALT	PCT	AKK. PCT	
0- 25	929	1710	5	2644	30.1	0.0	
26- 50	496	750	55	1301	14.8	30.1	
51- 75	576	263	963	1802	20.5	45.0	
76- 100	514	247	1482	2243	25.6	65.6	
101- 125	160	47	348	555	6.3	91.2	
126- 150	27	5	147	179	2.0	97.5	
151- 175	5	1	20	26	0.2	99.5	
176- 200	2	1	2	5	0.0	99.8	
201- 225	0	0	0	0	0.0	99.9	
226- 250	2	0	1	3	0.0	99.9	
251- 275	0	0	1	1	0.0	99.9	
276- 300	1	0	0	1	0.0	99.9	
301- 325	0	0	0	0	0.0	99.9	
326- 350	0	0	0	0	0.0	99.9	
SUM	2712	3024	3024	8760	99.9		

PCT AF ÅRS-
TOTALTRAFIK

ÅRSTOTALTRAFIKKEN FORDELT EFTER TIMETRAFIKKENS STØRRELSE

ANTAL KØRETØJER PR. TIME	WEEK END & HEL. TRAFIK	HVER DAGS NAT TRAFIK	HVER DAGS DAG TRAFIK	--ÅRSTOTALTRAFIK--			
				TRAFIK IALT	PCT	AKK. PCT	
0- 25	10.5	13.8	0.0	24.5	5.1	0.0	
26- 50	17.8	26.0	2.3	46.2	9.7	5.1	
51- 75	36.9	16.9	65.0	118.8	25.0	14.9	
76- 100	44.4	21.1	127.6	193.2	40.7	39.9	
101- 125	17.5	5.1	38.1	60.8	12.8	80.7	
126- 150	3.5	0.6	19.8	24.1	5.0	93.5	
151- 175	0.8	0.1	3.1	4.1	0.8	98.6	
176- 200	0.3	0.1	0.3	0.9	0.1	99.5	
201- 225	0.0	0.0	0.0	0.0	0.0	99.6	
226- 250	0.4	0.0	0.2	0.7	0.1	99.6	
251- 275	0.0	0.0	0.2	0.2	0.0	99.8	
276- 300	0.2	0.0	0.0	0.2	0.0	99.8	
301- 325	0.0	0.0	0.0	0.0	0.0	99.9	
326- 350	0.0	0.0	0.0	0.0	0.0	99.9	
SUM	132.9	84.1	257.1	474.2	99.9		
PCT	28	17	54	100			

WEEKENDTRAFIK: LØ 0 - SØ 24
HELLIGDAGSTRAFIK: 0-24
HVERDAGS
NATTRAFIK: MA 0-6, MA-TO 18-6, FR 18-24
HVERDAGS
DAGTRAFIK: MA-FR 6-18

*1: ANTAL KØRETØJER I 1000

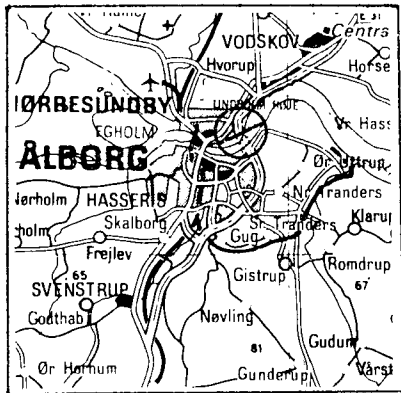
FORDELING PÅ KØRETØJSARTER - MANUELLE TÆLLINGER

DATO	KL.	BILER IALT	PERSON BILER	BUS SER	VAREVOGNE -----LASTBILER (TOTALVÆGT EXCL. EVT. PAHÆNG)-----															MOT. CYKL	KNAL LERT	CYK LER
					<2 T	2-6 T	6 - 10 T HERAF		10 - 14 T HERAF			14 - 16 T HERAF			OVER 16 T HERAF							
							IALT	M.PH	IALT	M.PH	SATV	IALT	M.PH	SATV	IALT	M.PH	SATV					
16/ 4	6-18	950	690	9	76	54	15	0	82	6	6	3	0	3	21	12	2	3	5	6		
	%	100.0	72.6	0.9	8.0	5.7	1.6	0.0	8.6	0.6	0.6	0.3	0.0	0.3	2.2	1.3	0.2					
13/ 8	6-18	958	624	17	68	56	26	1	105	27	4	15	4	8	47	11	0	5	8	4		
	%	100.0	65.1	1.8	7.1	5.8	2.7	0.1	11.0	2.8	0.4	1.6	0.4	0.8	4.9	1.1	0.0					
19/11	6-18	1061	706	15	76	79	17	0	131	28	9	8	1	3	29	16	1	2	14	0		
	%	100.0	66.5	1.4	7.2	7.4	1.6	0.0	12.3	2.6	0.8	0.8	0.1	0.3	2.7	1.5	0.1					

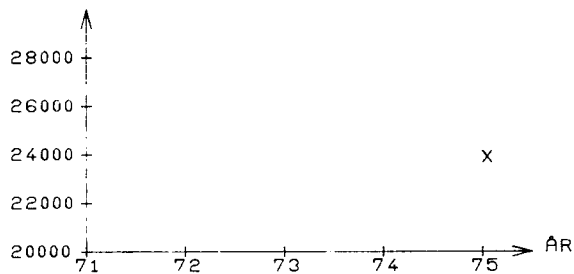
STATION: 080-001 *

VEJNR: 70 KM: 0,000

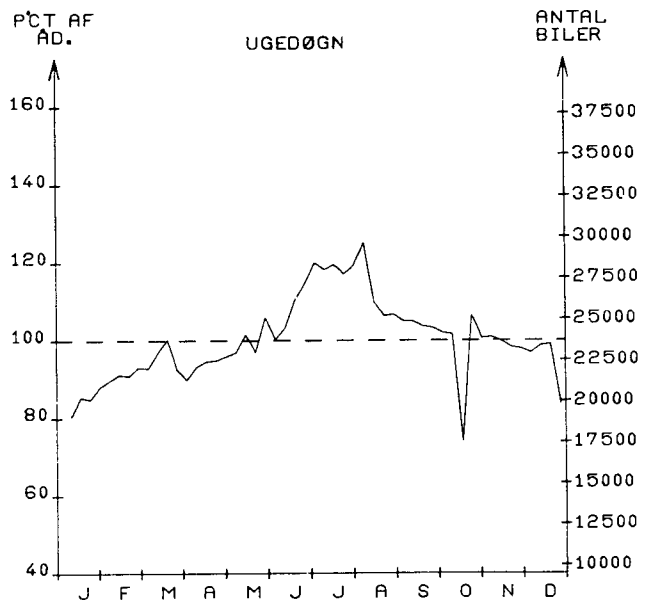
VEJNAVN: ALBORG-NØRRESUNDBY LIMFJORDST.



ÅRSDØGNTRAFIK



X: STATIONEN ER OPRETTET I 75



MÅNEDSDØGN

	JAN.	FEB.	MAR.	APR.	MAJ.	JUN.	JUL.	AUG.	SEP.	OKT.	NOV.	DEC.	ÅRSDØGN
1975	19635	21653	22169	22328	23421	25453	28197	26604	24741	24650	23145	22142	23678
1974	18002	19975	21594	22544	22453	23635	25903						
ANDR. I %	9	8	2	0	4	7	8	0	0	0	0	0	

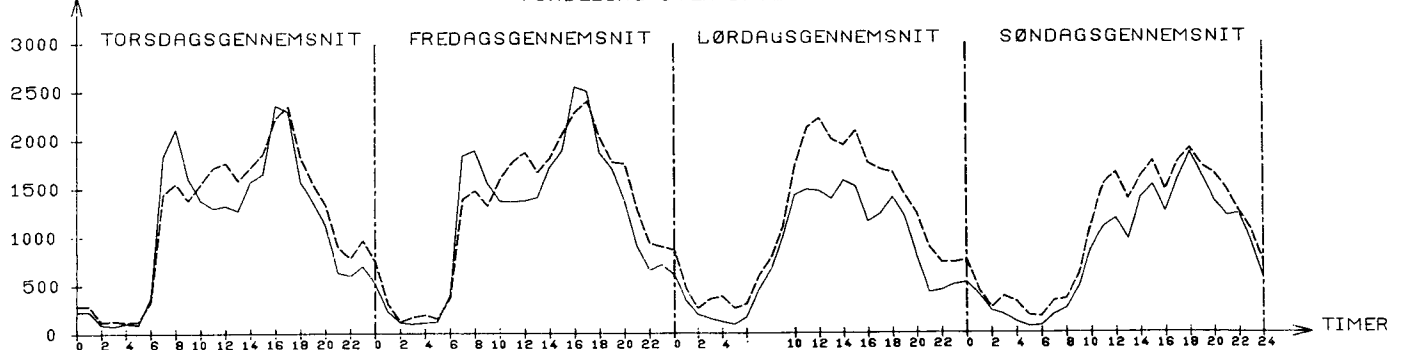
SEPTEMBER	HVERDAGSDØGN JUNI-AUGUST	JAN.-MAJ OG SEPT.-DEC.
26421	27978	24853

WEEKEND- OG HELLIGDAGE
JUNI-AUGUST JAN.-MAJ OG
SEPT.-DEC.

23845 17881

TIMETRAFIK

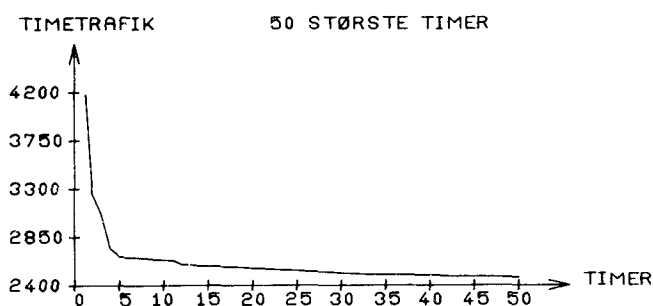
FORDELING OVER DAGEN

JULI: TIMEGENS. 1183
SEPT.: TIMEGENS. 1093TIMEGENS. 1274
TIMEGENS. 1182TIMEGENS. 1149
TIMEGENS. 820TIMEGENS. 1047
TIMEGENS. 857---- JULI
— SEPTEMBER

STØRSTE TIME 30. ST. TIME

UGEDAG SØNDAG 10/ 8 FREDAG 19/ 9
TIME 16-17 15-16

I PCT AF ARSDØGN 17.6 10.6
I PCT AF JULIDØGN 14.7 8.9



ARETS TIMER FORDELT EFTER TIMETRAFIKKENS STØRRELSE

ANTAL KØRETØJER PR. TIME	WEEK END & HEL. TIMER	HVER DAGS NAT TIMER	HVER DAGS DAG TIMER	----HELE ARET----		
				TIMER IALT	PCT	AKK. PCT
0- 300	703	1276	0	1979	22.5	0.0
301- 600	464	724	2	1190	13.5	22.5
601- 900	327	493	7	827	9.4	36.1
901- 1200	442	290	187	919	10.4	45.6
1201- 1500	467	186	1103	1756	20.0	56.1
1501- 1800	235	44	827	1106	12.6	76.1
1801- 2100	59	11	412	482	5.5	88.7
2101- 2400	12	0	373	385	4.3	94.2
2401- 2700	0	0	112	112	1.2	98.6
2701- 3000	0	0	1	1	0.0	99.9
3001- 3300	2	0	0	2	0.0	99.9
3301- 3600	0	0	0	0	0.0	99.9
3601- 3900	0	0	0	0	0.0	99.9
3901- 4200	1	0	0	1	0.0	99.9

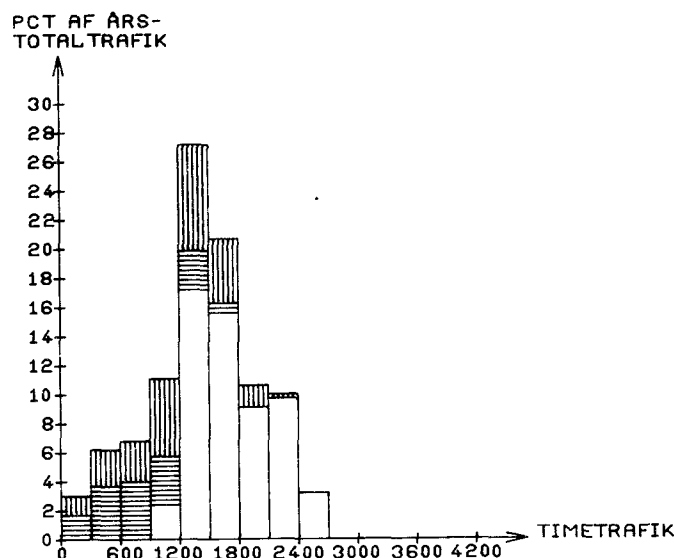
SUM 2712 3024 3024 8760 99.9

ARSTOTALTRAFIKKEN FORDELT EFTER TIMETRAFIKKENS STØRRELSE

ANTAL KØRETØJER PR. TIME	WEEK END & HEL. TRAFIK	HVER DAGS NAT TRAFIK	HVER DAGS DAG TRAFIK	--ARSTOTALTRAFIK---		
				TRAFIK IALT	PCT	AKK. PCT
0- 300	109.8	159.0	0.0	268.8	3.1	0.0
301- 600	200.9	341.3	1.0	543.3	6.2	3.1
601- 900	248.0	353.2	5.2	606.4	7.0	9.3
901- 1200	464.1	302.0	211.8	978.0	11.3	16.3
1201- 1500	627.8	246.1	1490.1	2364.1	27.3	27.6
1501- 1800	380.4	71.2	1349.2	1800.8	20.8	55.0
1801- 2100	113.7	20.3	794.2	928.3	10.7	75.8
2101- 2400	26.3	0.0	840.8	867.1	10.0	86.5
2401- 2700	0.0	0.0	277.2	277.2	3.2	96.5
2701- 3000	0.0	0.0	2.7	2.7	0.0	99.7
3001- 3300	6.3	0.0	0.0	6.3	0.0	99.8
3301- 3600	0.0	0.0	0.0	0.0	0.0	99.8
3601- 3900	0.0	0.0	0.0	0.0	0.0	99.8
3901- 4200	4.1	0.0	0.0	4.1	0.0	99.8

SUM 2181.6 1493.4 4972.6 8647.8 99.9
PCT 25 17 57 100

*: ANTAL KØRETØJER I 1000



WEEKENDTRAFIK: LØ 0 - SØ 24
HELLIGDAGSTRAFIK: 0-24

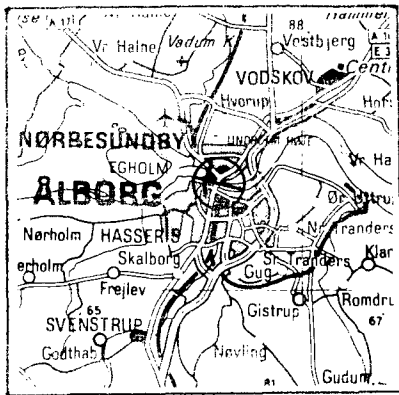
HVERDAGS
NATRAFIK: MA 0-6, MA-TO 18-6, FR 18-24

HVERDAGS
DAGTRAFIK: MA-FR 6-18

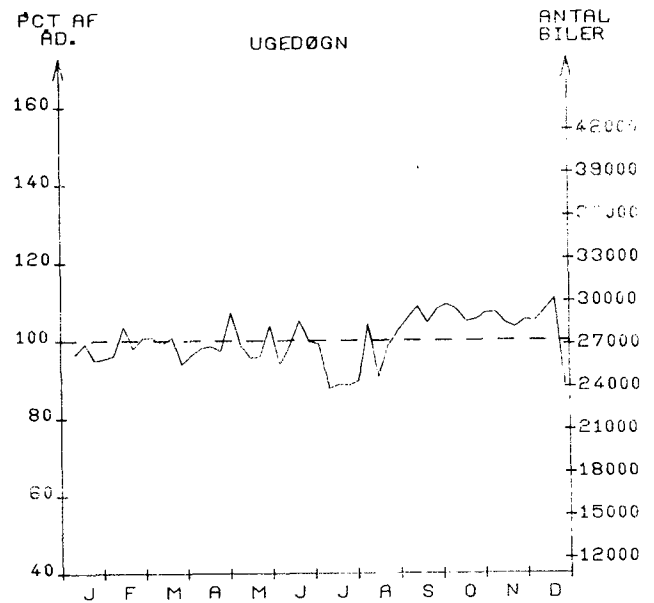
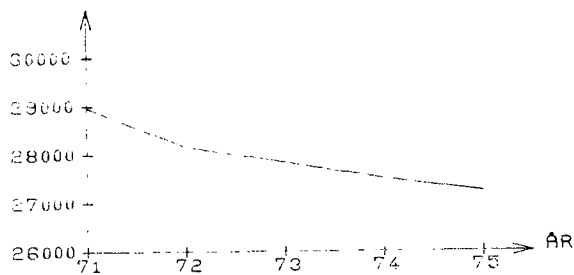
STATION: 080-002 *

VEJNR: 69 KM: 0,000

VEJNAV: LIMFJORDSBRØEN



ÅRSDØGNTRAFIK



MÅNEDSDØGN

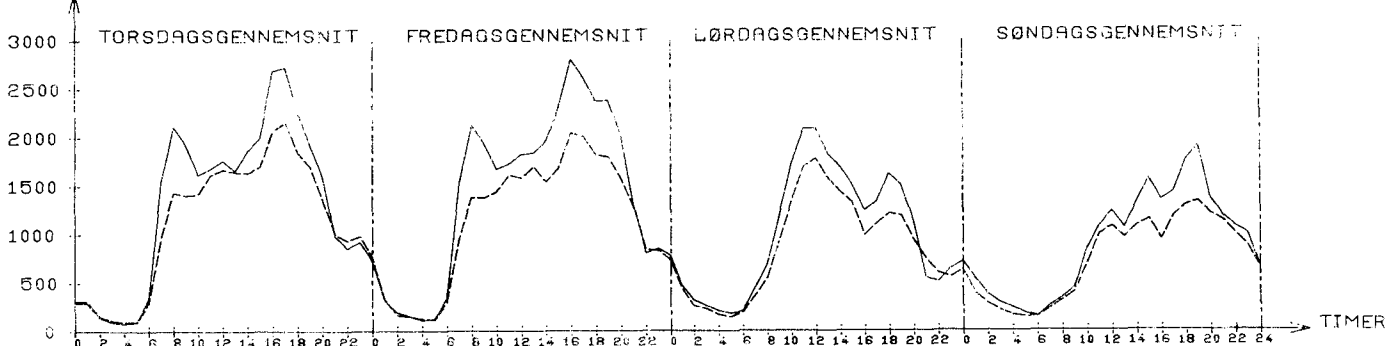
	JAN.	FEB.	MAR.	APR.	MAY.	JUN.	JUL.	AUG.	SEP.	OKT.	NOV.	DEC.	ÅRSDØGN
1975	25989	27186	26233	27156	27239	26807	24818	26519	29254	29395	28208	28053	27238
1974	24615	26464	27296	27381	28101	27121	27394	28177	29240	29703	28479	26072	27506
ANDR. 1 %	5	2	- 3	0	- 3	- 1	- 9	- 5	0	- 1	0	7	- 0,9

SEPTEMBER HVERDAGSDØGN
JUNI-AUGUST
JAN.-MAY OG
SEPT.-DEC.
31596 28627 30572

WEEKEND- OG HELLIGDAGE
JUNI-AUGUST JAN.-MAY OG
SEPT.-DEC.
19812 21244

TIMETRAFIK

FORDELING OVER DAGEN



JULI: TIMEGENS. 1146
SEPT.: TIMEGENS. 1333

TIMEGENS. 1148
TIMEGENS. 1424

TIMEGENS. 849
TIMEGENS. 1004

TIMEGENS. 741
TIMEGENS. 898

— JULI
--- SEPTEMBER

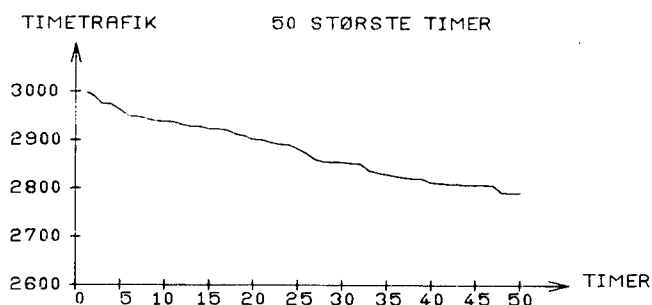
STØRSTE TIME 30. ST. TIME

UGEDAG FREDAG 17/10 MANDAG 3/ 3

TIME 15-16 16-17

I PCT AF ARSDØGN 11.0 10.4

I PCT AF JULIDØGN 12.0 11.4



ARETS TIMER FORDELT EFTER TIMETRAFIKKENS STØRRELSE

ANTAL KØRETØJER PR. TIME	WEEK END & HEL. TIMER	HVER DAGS NAT TIMER	HVER DAGS DAG TIMER	----HELE ARET----		
				TIMER IALT	PCT	AKK. PCT
0- 300	578	1213	0	1791	20.4	0.0
301- 600	496	336	1	833	9.5	20.4
601- 900	329	673	16	1018	11.6	29.9
901- 1200	476	264	38	778	8.8	41.5
1201- 1500	425	196	406	1027	11.7	50.4
1501- 1800	274	214	1053	1541	17.5	62.1
1801- 2100	104	89	842	1035	11.8	79.7
2101- 2400	25	35	330	390	4.4	91.5
2401- 2700	4	4	247	255	2.9	96.0
2701- 3000	1	0	91	92	1.0	98.9
3001- 3300	0	0	0	0	0.0	99.9
3301- 3600	0	0	0	0	0.0	99.9
3601- 3900	0	0	0	0	0.0	99.9
3901- 4200	0	0	0	0	0.0	99.9

SUM 2712 3024 3024 8760 99.9

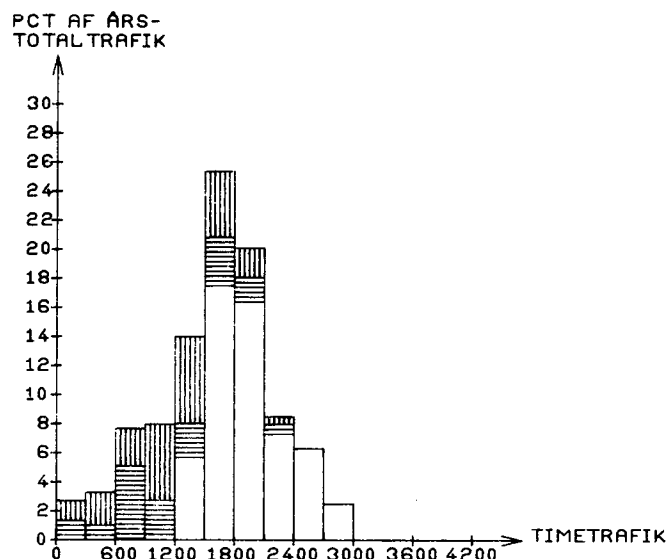
ARSTOTALTRAFIKKEN FORDELT EFTER TIMETRAFIKKENS STØRRELSE

ANTAL KØRETØJER PR. TIME	WEEK END & HEL. TRAFIK	HVER DAGS NAT TRAFIK	HVER DAGS DAG TRAFIK	--ARSTOTALTRAFIK--		
				TRAFIK IALT	PCT	AKK. PCT
0- 300	119.0	166.3	0.0	285.3	2.8	0.0
301- 600	215.6	120.7	0.5	336.9	3.3	2.8
601- 900	242.6	522.0	13.0	777.7	7.8	6.2
901- 1200	500.3	261.9	41.4	803.7	8.0	14.0
1201- 1500	567.2	268.2	569.6	1405.2	14.1	22.1
1501- 1800	448.3	346.8	1747.9	2543.2	25.5	36.2
1801- 2100	201.7	172.2	1636.0	2010.0	20.2	61.8
2101- 2400	54.2	77.4	734.4	866.2	8.7	82.0
2401- 2700	9.8	9.7	632.7	652.3	6.5	90.8
2701- 3000	2.8	0.0	255.9	258.7	2.6	97.3
3001- 3300	0.0	0.0	0.0	0.0	0.0	99.9
3301- 3600	0.0	0.0	0.0	0.0	0.0	99.9
3601- 3900	0.0	0.0	0.0	0.0	0.0	99.9
3901- 4200	0.0	0.0	0.0	0.0	0.0	99.9

SUM 2361.9 1945.7 5632.0 9939.7 99.9

PCT 23 19 56 100

*: ANTAL KØRETØJER I 1000



WEEKENDTRAFIK: LØ 0 - SØ 24

HELLIGDAGSTRAFIK: 0-24

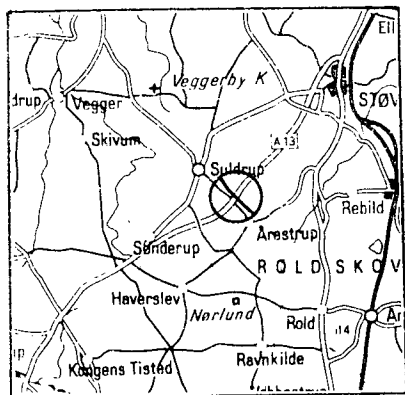
HVERDAGS
NATTRAFIK: MA 0-6, MA-TO 18-6, FR 18-24

HVERDAGS
DAGTRAFIK: MA-FR 6-18

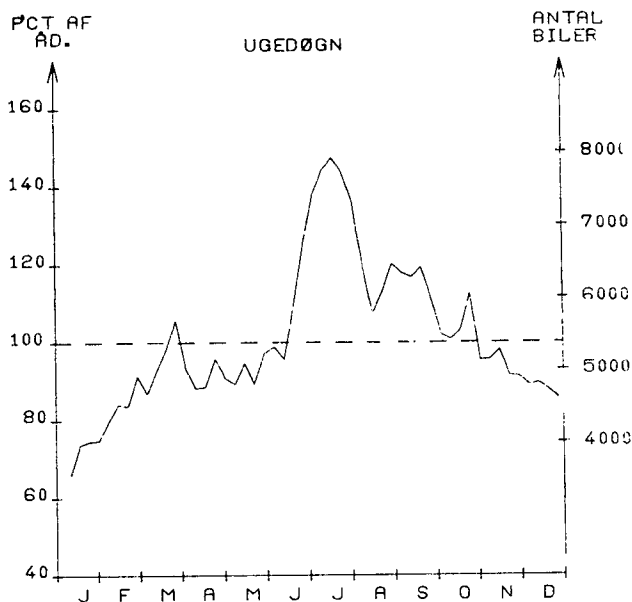
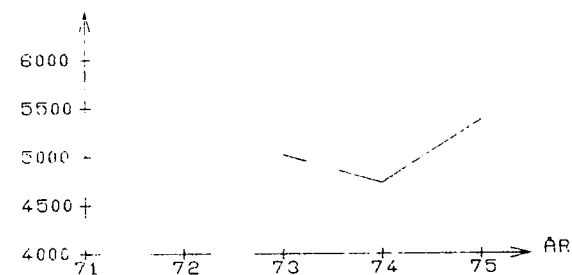
STATION: 080-0030

VEJNR: 411 KM: 50.600

VEJNAV: VIBORG-STØVRING



ÅRSDØGNTRAFIK



MÅNEDSDØGN

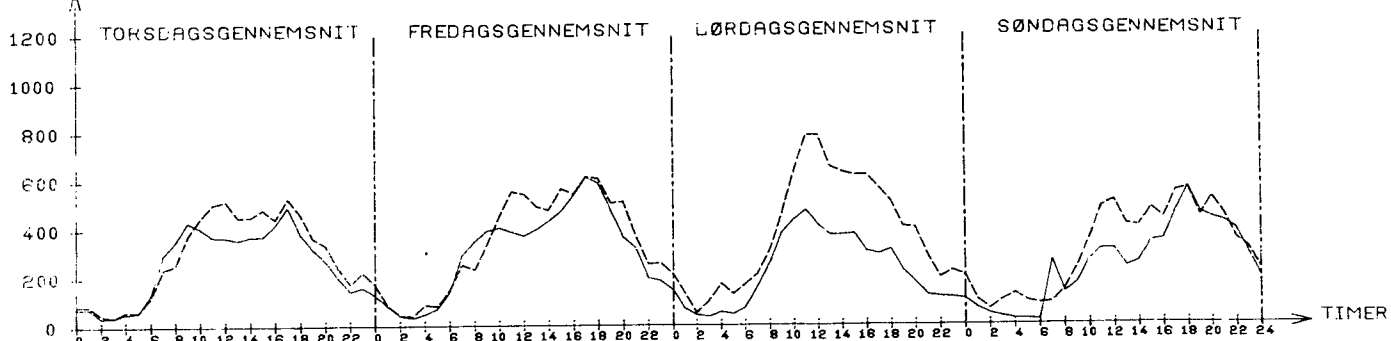
	JAN.	FEB.	MAR.	APR.	MAJ.	JUN.	JUL.	AUG.	SEP.	OKT.	NOV.	DEC.	ÅRSDØGN
1975	3819	4526	5105	4909	4962	5755	7620	6344	6209	5583	5019	4651	5375
1974	3265	3804	4389	4942	4660	5241	6930	5713	5326	4694	4063	3686	4732
ÅNDR. I %	16	18	16	0	6	9	9	11	16	18	23	26	13.5

SEPTEMBER	HVERDAGSDØGN JUNI-AUGUST	JAN.-MAJ OG SEPT.-DEC.
6409	6562	5271

WEEKEND- OG JUNI-AUGUST	HELLIGDAGE JAN.-MAJ OG SEPT.-DEC.
6630	4337

TIMETRAFIK

FORDELING OVER DAGEN



JULI: TIMEGENS. 296
SEPT.: TIMEGENS. 261

TIMEGENS. 346
TIMEGENS. 307

TIMEGENS. 385
TIMEGENS. 221

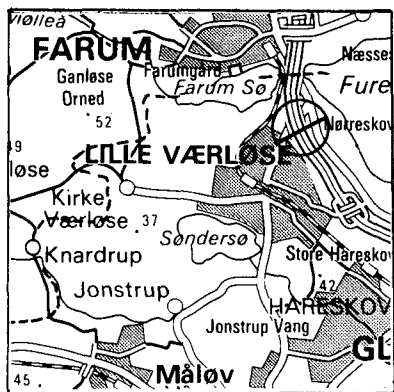
TIMEGENS. 313
TIMEGENS. 251

--- JULI
--- SEPTEMBER

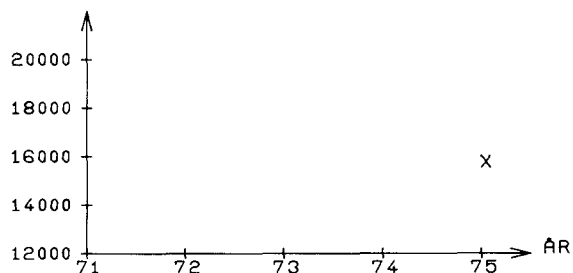
STATION: 015-005 *

VEJNR: 13 KMI 17.650

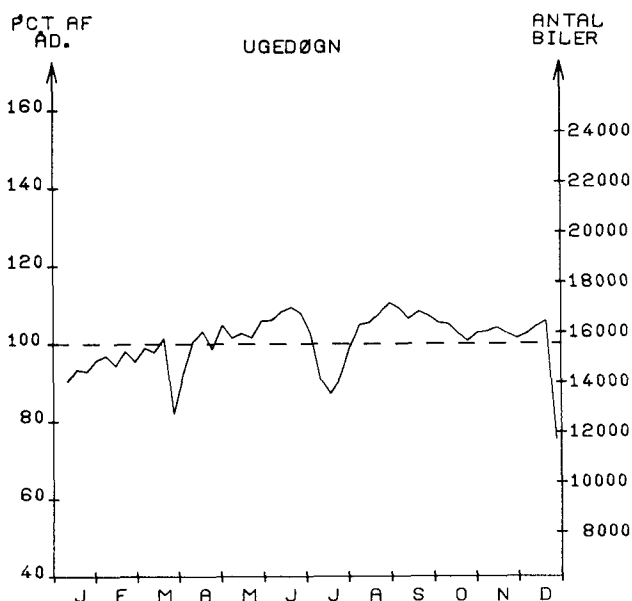
VEJNAVN: HARESKOVVEJ



ÅRSDØGNTRAFIK



X: STATIONEN ER OPRETTET I 75



MANEDSDØGN

	JAN.	FEB.	MAR.	APR.	MAJ.	JUN.	JUL.	AUG.	SEP.	OKT.	NOV.	DEC.	ÅRSDØGN
1975	14065	14996	14429	15714	15990	16729	14588	16393	16819	16197	15745	14859	15543
1974													
ÆNDR. I %													

HVERDAGSDØGN
SEPTEMBER JUNI-AUGUST

18214

17425

JAN.-MAJ OG
SEPT.-DEC.

17145

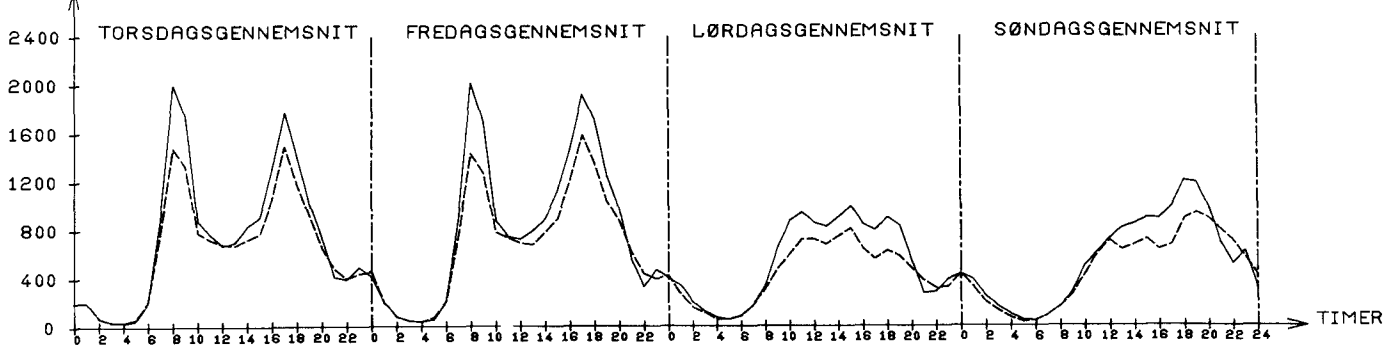
WEEKEND- OG HELLIGDAGE
JUNI-AUGUST JAN.-MAJ OG
SEPT.-DEC.

12211

11673

TIMETRAFIK

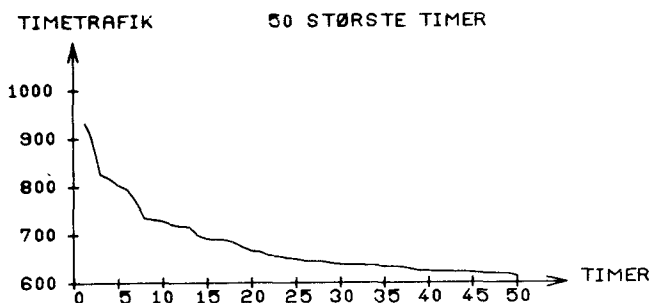
FORDELING OVER DAGEN

JULI: TIMEGENS. 654
SEPT.: TIMEGENS. 752TIMEGENS. 693
TIMEGENS. 814TIMEGENS. 428
TIMEGENS. 530TIMEGENS. 480
TIMEGENS. 553---- JULI
— SEPTEMBER

STØRSTE TIME 30. ST. TIME

UGEDAG LØRDAG 12/ 7 ONSDAG 16/ 7
TIME 11-12 11-12

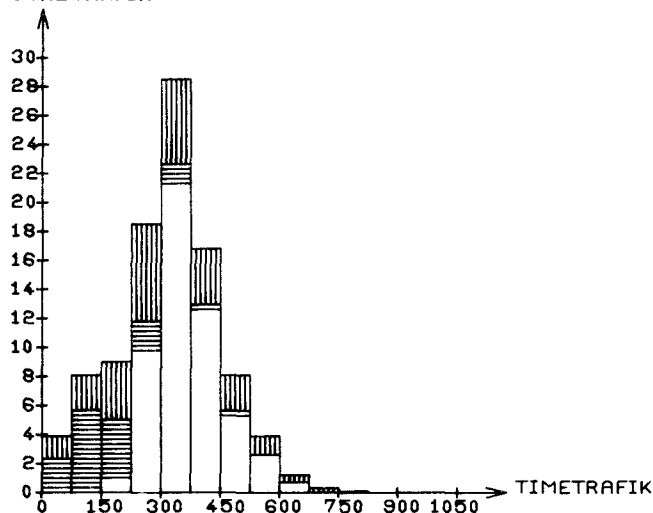
I PCT AF ÅRSØGN 17.3 11.8
I PCT AF JULIØGN 12.2 8.3



ÅRETS TIMER FORDELT EFTER TIMETRAFIKKENS STØRRELSE

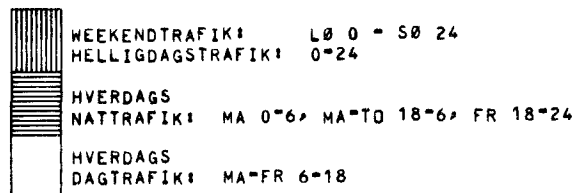
ANTAL KØRETØJER PR. TIME	WEEK END & HEL. TIMER	HVER DAGS NAT TIMER	HVER DAGS DAG TIMER	----HELE ÅRET----			
				TIMER IALT	PCT	AKK. PCT	
0- 75	731	1183	0	1914	21.8	0.0	
76- 150	424	1043	14	1481	16.9	21.8	
151- 225	388	473	101	962	10.9	38.7	
226- 300	487	182	716	1385	15.8	49.7	
301- 375	336	89	1242	1667	19.0	65.5	
376- 450	174	29	613	816	9.3	84.5	
451- 525	98	16	219	333	3.8	93.8	
526- 600	39	9	94	142	1.6	97.6	
601- 675	18	0	24	42	0.4	99.2	
676- 750	10	0	1	11	0.1	99.7	
751- 825	4	0	0	4	0.0	99.8	
826- 900	1	0	0	1	0.0	99.9	
901- 975	2	0	0	2	0.0	99.9	
976- 1050	0	0	0	0	0.0	99.9	
SUM	2712	3024	3024	8760	99.9		

PCT AF ÅRS-
TOTALTRAFIK



ÅRSTOTALTRAFIKKEN FORDELT EFTER TIMETRAFIKKENS STØRRELSE

ANTAL KØRETØJER PR. TIME	WEEK END & HEL. TRAFIK	HVER DAGS NAT TRAFIK	HVER DAGS DAG TRAFIK	---ÅRSTOTALTRAFIK---			
				TRAFIK IALT	PCT	AKK. PCT	
0- 75	26.9	52.3	0.0	79.3	4.0	0.0	
76- 150	46.0	114.7	1.7	162.4	8.2	4.0	
151- 225	73.7	86.0	20.2	180.0	9.1	12.3	
226- 300	127.6	46.7	194.3	368.7	18.7	21.4	
301- 375	112.4	29.5	419.6	561.6	28.5	40.2	
376- 450	71.4	11.9	248.8	332.1	16.9	68.8	
451- 525	47.6	7.9	104.9	160.5	8.1	85.7	
526- 600	21.8	4.9	52.5	79.3	4.0	93.9	
601- 675	11.2	0.0	15.1	26.3	1.3	97.9	
676- 750	7.1	0.0	0.6	7.7	0.3	99.2	
751- 825	3.1	0.0	0.0	3.1	0.1	99.6	
826- 900	0.8	0.0	0.0	0.8	0.0	99.8	
901- 975	1.8	0.0	0.0	1.8	0.0	99.8	
976- 1050	0.0	0.0	0.0	0.0	0.0	99.9	
SUM	552.0	354.1	1058.0	1964.2	99.9		
PCT	28	18	53	100			



*: ANTAL KØRETØJER I 1000

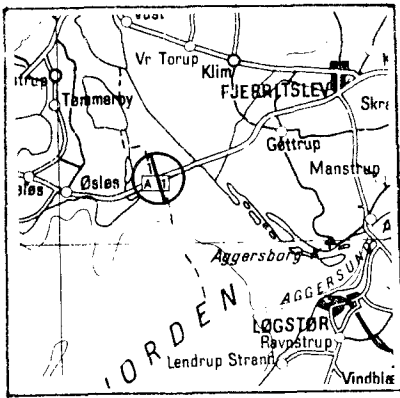
FORDELING PA KØRETØJSARTER - MANUELLE TÆLLINGER

DATO	KL.	BILER IALT	PERSON BILER	BUS SER	VAREVOGNE -----LASTBILER (TOTALVÆGT EXCL. EVT. PAHÆNG)-----															MOT. CYKL	KNAL LERT	CYK LER
					<2 T		2-6 T		6 - 10 T		10 - 14 T			14 - 16 T			OVER 16 T					
					HERAF IALT	M.PH	HERAF IALT	M.PH	SÆTV	HERAF IALT	M.PH	SÆTV	HERAF IALT	M.PH	SÆTV	HERAF IALT	M.PH	SÆTV				
30/4	6- 18 %	3186 76.1	1599 38.2	22 0.5	165 3.9	167 4.0	73 1.7	2 0.0	784 18.7	477 11.4	57 1.4	131 3.1	11 0.3	119 2.8	245 5.8	153 3.7	11 0.3	7	0	0		
30/4- 1/5	18- 6 %	1003 23.9	660 15.8	2 0.0	42 1.0	37 0.9	8 0.2	0 0.0	184 4.4	143 3.4	2 0.0	33 0.8	2 0.0	31 0.7	37 0.9	23 0.5	6 0.1	4	0	0		
30/4- 1/5	6- 6 %	4189 100.0	2259 53.9	24 0.6	207 4.9	204 4.9	81 1.9	2 0.0	968 23.1	620 14.8	59 1.4	164 3.9	13 0.3	150 3.6	282 6.7	176 4.2	17 0.4	11	0	0		
6/ 8	6-18 %	3679 100.0	2245 61.0	24 0.7	162 4.4	152 4.1	55 1.5	1 0.0	645 17.5	408 11.1	20 0.5	166 4.5	35 1.0	125 3.4	230 6.3	142 3.9	24 0.7	24	0	0		
26/11	6-18 %	3301 100.0	1662 50.3	17 0.5	163 4.9	148 4.5	69 2.1	0 0.0	768 23.3	394 11.9	84 2.5	161 4.9	62 1.9	83 2.5	313 9.5	196 5.9	16 0.5	0	0	0		

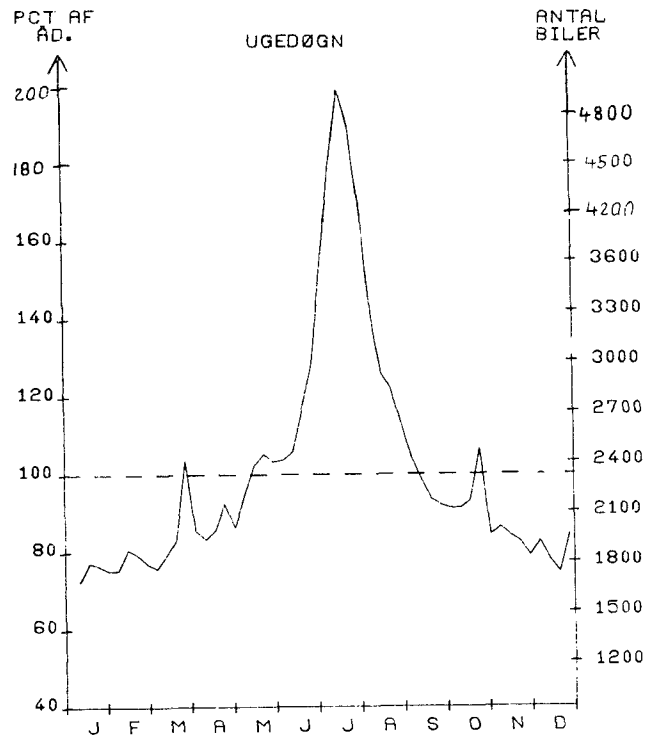
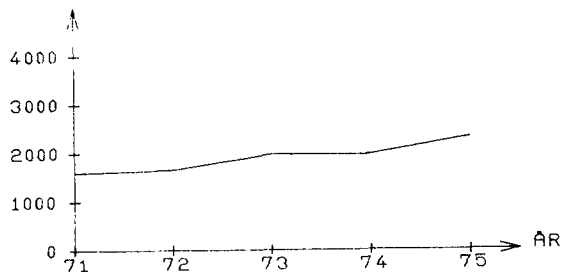
STATION: 080-0040

VEJNR: 427 KM: 30.050

VEJNAVN: THISTED-FJERRITSLEV



ÅRSDØGNTRAFIK



MANEDSDØGN

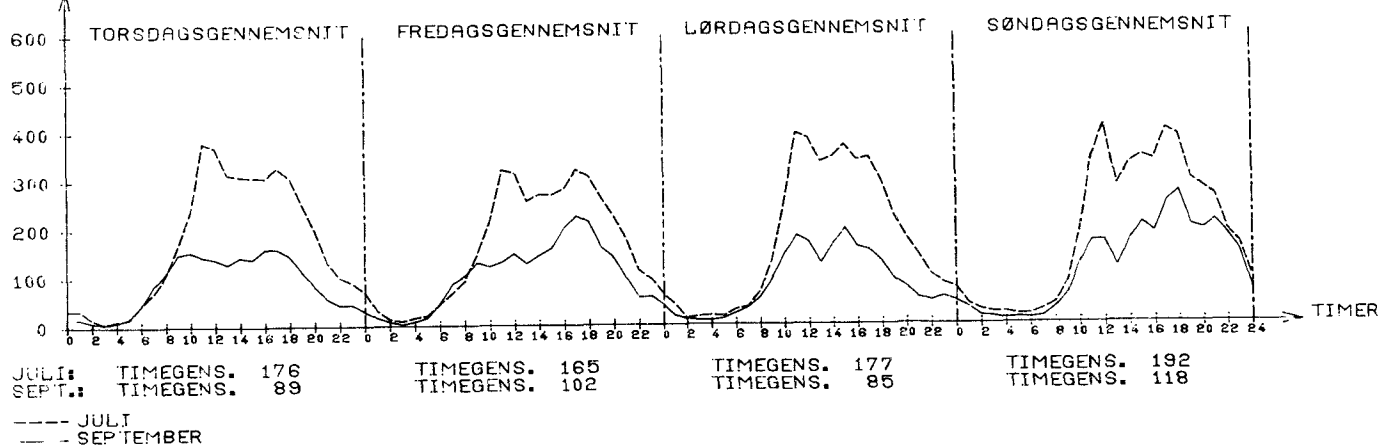
	JAN.	FEB.	MAR.	APR.	MAJ.	JUN.	JUL.	AUG.	SEP.	OKT.	NOV.	DEC.	ÅRSDØGN
1975	1700	1831	1990	1981	2293	2678	4206	3020	2243	2192	1924	1850	2325
1974	1289	1500	1636	1971	1924	2282	3319	2644	1998	1859	1638	1544	1971
ANDR. I %	31	22	21	0	19	17	26	14	12	17	17	19	17.9

SEPTEMBER	HVERDAGSDØGN JUNI-AUGUST	JAN.-MAJ OG SEPT.-DEC.
2172	3240	1989

WEEKEND- OG HELLIGDAGE JUNI-AUGUST	JAN.-MAJ OG SEPT.-DEC.
3471	2029

TIMETRAFIK

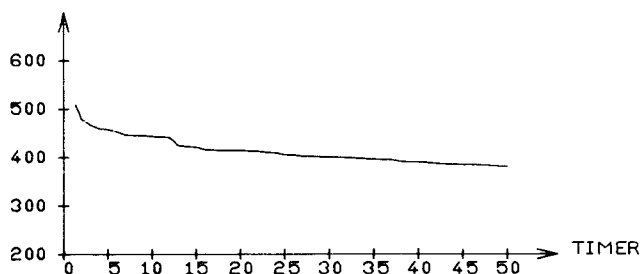
FORDELING OVER DAGEN



STØRSTE TIME 30. ST. TIME
 UGEDAG TIRSDAG 22/ 7 TIRSDAG 29/ 7
 TIME 11-12 10-11

I PCT AF ARSDØGN 21.8 17.2
 I PCT AF JULIDØGN 12.0 9.5

TIMETRAFIK 50 STØRSTE TIMER



ARETS TIMER FORDELT EFTER TIMETRAFIKKENS STØRRELSE

ANTAL KØRETØJER PR. TIME	WEEK END & HEL. TIME	HVER DAGS TIMER	HVER DAGS TIMER	----HELE ARET----- TIMER	PCT	AKK. PCT
0- 40	942	1727	8	2677	30.5	0.0
41- 80	384	843	147	1374	15.6	30.5
81- 120	409	280	745	1434	16.3	46.2
121- 160	377	97	1355	1829	20.8	62.5
161- 200	260	37	402	699	7.9	83.4
201- 240	153	22	153	328	3.7	91.4
241- 280	87	13	72	172	1.9	95.1
281- 320	45	5	45	95	1.0	97.1
321- 360	23	0	46	69	0.7	98.2
361- 400	20	0	34	54	0.6	98.9
401- 440	7	0	10	17	0.1	99.6
441- 480	5	0	6	11	0.1	99.7
481- 520	0	0	1	1	0.0	99.9
521- 560	0	0	0	0	0.0	99.9

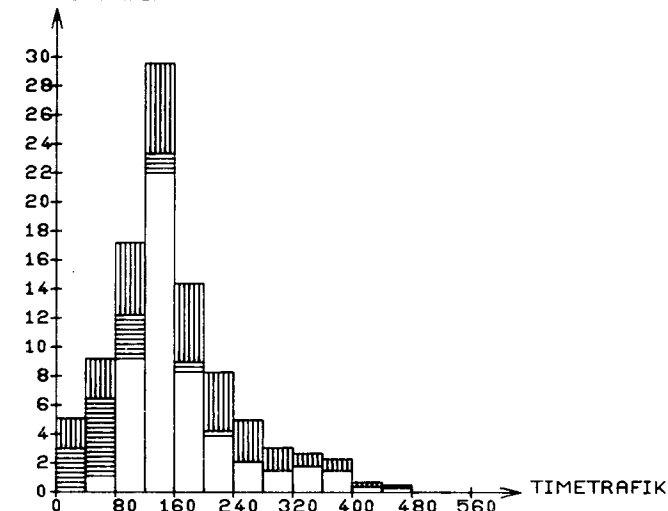
SUM 2712 3024 3024 8760 99.9

ARSTOTALTRAFIKKEN FORDELT EFTER TIMETRAFIKKENS STØRRELSE

ANTAL KØRETØJER PR. TIME	WEEK END & HEL. TRAFIK	HVER DAGS TRAFIK	HVER DAGS TRAFIK	---ARSTOTALTRAFIK--- TRAFIK	PCT	AKK. PCT
0- 40	15.7	28.7	0.2	44.7	5.2	0.0
41- 80	22.6	46.9	9.9	79.5	9.3	5.2
81- 120	41.6	27.3	78.9	147.8	17.3	14.6
121- 160	52.4	13.5	188.0	253.9	29.8	31.9
161- 200	46.2	6.5	71.3	124.1	14.5	61.8
201- 240	33.2	4.7	33.4	71.5	8.4	76.4
241- 280	22.4	3.2	18.6	44.3	5.2	84.8
281- 320	13.3	1.4	13.6	28.4	3.3	90.0
321- 360	7.7	0.0	15.5	23.3	2.7	93.3
361- 400	7.5	0.0	12.9	20.4	2.4	96.1
401- 440	2.8	0.0	4.1	6.9	0.8	98.5
441- 480	2.2	0.0	2.7	4.9	0.5	99.3
481- 520	0.0	0.0	0.5	0.5	0.0	99.9
521- 560	0.0	0.0	0.0	0.0	0.0	99.9

SUM 268.2 132.7 449.9 851.0 99.9
 PCT 31 15 52 100

*: ANTAL KØRETØJER I 1000

PCT AF ARS-
TOTALTRAFIK

WEEKENDTRAFIK: LØ 0 - SØ 24
 HELLIGDAGSTRAFIK: 0-24
 HVERDAGS
 NATTRAFIK: MA 0-6, MA-TO 18-6, FR 18-24
 HVERDAGS
 DAGTRAFIK: MA-FR 6-18

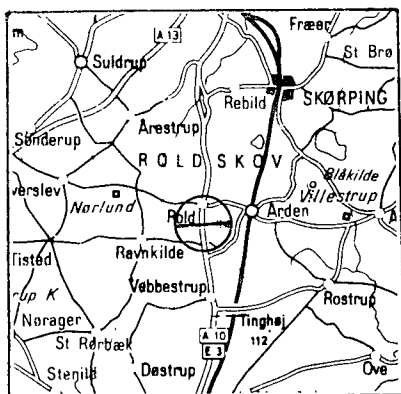
FORDELING PÅ KØRETØJSARTER - MANUELLE TÆLLINGER

DATO	KL.	BILER IALT	PERSON BILER	BUS SER	VAREVOGNE -----LASTBILER (TOTALVÆGT EXCL. EVT. PAHÆNG)-----												MOT. CYKL	KNAL LERT	CYK LER				
					<2 T		2-6 T		6 - 10 T			10 - 14 T			14 - 16 T					OVER 16 T			
					HERAF IALT	M.PH	HERAF IALT	M.PH	SÆTV	HERAF IALT	M.PH	SÆTV	HERAF IALT	M.PH	SÆTV	HERAF IALT				M.PH	SÆTV		
12/ 2	6-18	1202	693	11	90	50	38	0	172	84	0	39	12	24	109	79	9	1	2	0			
	%	100.0	57.7	0.9	7.5	4.2	3.2	0.0	14.3	7.0	0.0	3.2	1.0	2.0	9.1	6.6	0.7						
18/ 6	6-18	1577	962	13	88	96	31	1	238	137	4	44	2	41	105	70	11	3	15	3			
	%	100.0	61.0	0.8	5.6	6.1	2.0	0.1	15.1	8.7	0.3	2.8	0.1	2.6	6.7	4.4	0.7						
8/10	6-18	1436	759	11	72	122	41	3	220	105	4	65	19	37	146	69	11	1	5	1			
	%	100.0	52.9	0.8	5.0	8.5	2.9	0.2	15.3	7.3	0.3	4.5	1.3	2.6	10.2	4.8	0.8						

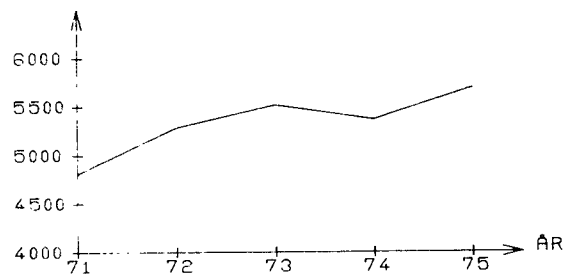
STATION: 080-0050

VEJNR: 433 KM: 14.400

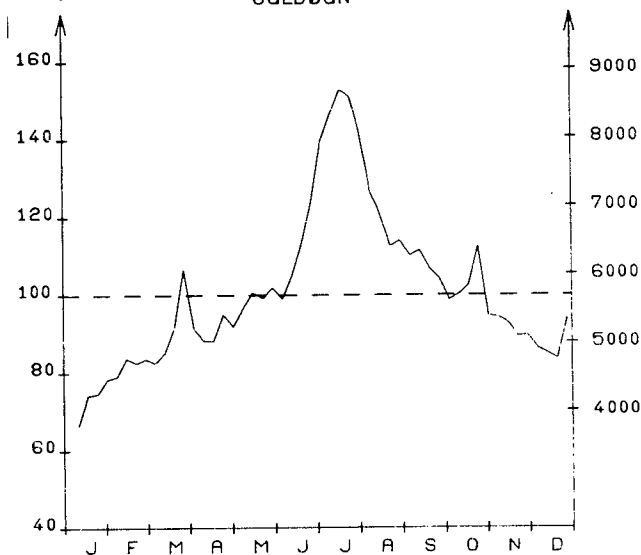
VEJNAVN: HOBRO-ALBORG



ÅRSDØGNTRAFIK

PCT AF
AD.

UGEDØGN

ANTAL
BILER

MÅNEDSDØGN

	JAN.	FEB.	MAR.	APR.	MAJ.	JUN.	JUL.	AUG.	SEP.	OKT.	NOV.	DEC.	ÅRSDØGN
1975	4090	4681	5216	5110	5556	6331	8314	6932	6121	5845	5191	4904	5690
1974	3789	4357	4874	5436	5291	6112	7964	6417	5694	5353	4727	4342	5369
ANDR. I %	7	7	7	- 5	5	3	4	8	7	9	9	12	5.9

SEPTEMBER HVERDAGSDØGN
JUNI-AUGUST

6189

7018

JAN.-MAJ OG
SEPT.-DEC.

5303

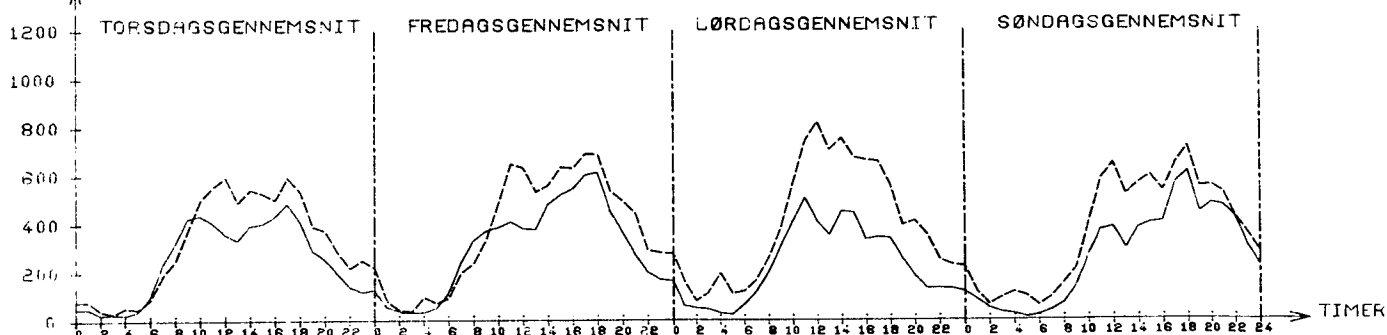
WEEKEND- OG HELLIGDAGE
JUNI-AUGUST JAN.-MAJ OG
SEPT.-DEC.

7644

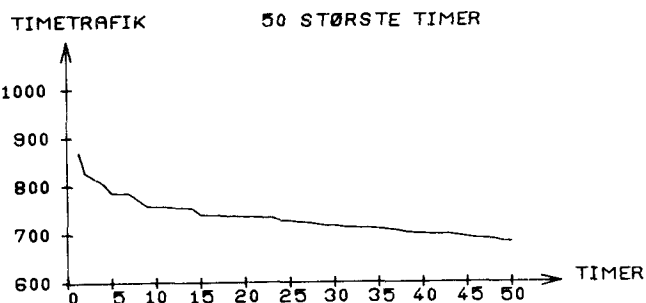
4954

TIMETRAFIK

FORDELING OVER DAGEN

JULI: TIMEGENS. 322
SEP-7: TIMEGENS. 252TIMEGENS. 377
TIMEGENS. 300TIMEGENS. 400
TIMEGENS. 225TIMEGENS. 371
TIMEGENS. 270--- JULI
--- SEPTEMBER

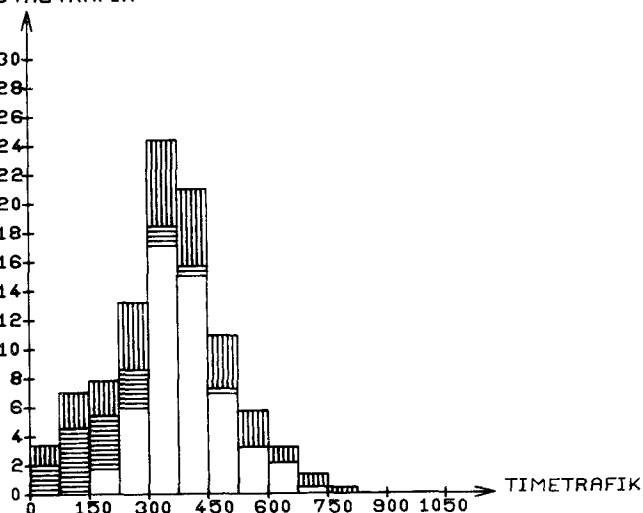
	STØRSTE TIME	30. ST. TIME
UGEDAG	LØRDAG 19/ 7	FREDAG 18/ 7
TIME	11-12	10-11
I PCT AF ÅRSDØGN	15.2	12.6
I PCT AF JULIDØGN	10.4	8.6



ÅRETS TIMER FORDELT EFTER TIMETRAFIKKENS STØRRELSE

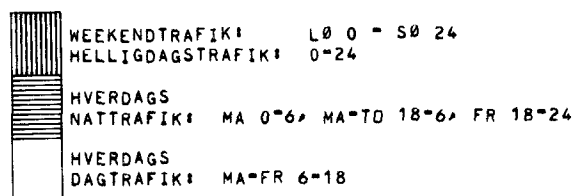
ANTAL KØRETØJER PR. TIME	WEEK END & HEL. TIME	HVER DAGS NAT TIME	HVER DAGS DAG TIME	---HELE ÅRET---			
				TIMER IALT	PCT	AKK. PCT	
0- 75	701	1326	1	2028	23.1	0.0	
76- 150	427	888	48	1363	15.5	23.1	
151- 225	255	427	191	873	9.9	38.7	
226- 300	365	225	456	1046	11.9	48.6	
301- 375	369	91	1047	1507	17.2	60.6	
376- 450	265	45	770	1080	12.3	77.8	
451- 525	157	19	303	479	5.4	90.1	
526- 600	95	3	122	220	2.5	95.5	
601- 675	37	0	71	108	1.2	98.0	
676- 750	28	0	14	42	0.4	99.3	
751- 825	11	0	1	12	0.1	99.7	
826- 900	2	0	0	2	0.0	99.9	
901- 975	0	0	0	0	0.0	99.9	
976- 1050	0	0	0	0	0.0	99.9	
SUM	2712	3024	3024	8760	99.9		

PCT AF ÅRS-
TOTALTRAFIK



ÅRSTOTALTRAFIKKEN FORDELT EFTER TIMETRAFIKKENS STØRRELSE

ANTAL KØRETØJER PR. TIME	WEEK END & HEL. TRAFIK	HVER DAGS NAT TRAFIK	HVER DAGS DAG TRAFIK	--ÅRSTOTALTRAFIK--			
				TRAFIK IALT	PCT	AKK. PCT	
0- 75	24.5	49.4	0.0	74.0	3.5	0.0	
76- 150	46.8	97.6	6.1	150.6	7.2	3.5	
151- 225	48.0	79.2	37.0	164.2	7.8	10.7	
226- 300	96.7	57.2	123.4	277.5	13.3	18.6	
301- 375	124.3	50.3	356.3	511.0	24.5	32.0	
376- 450	108.9	18.4	312.5	440.0	21.1	56.5	
451- 525	76.4	9.2	145.4	231.1	11.1	77.7	
526- 600	52.9	1.6	67.9	122.6	5.8	88.8	
601- 675	23.3	0.0	44.9	68.3	3.2	94.7	
676- 750	19.9	0.0	9.8	29.7	1.4	98.0	
751- 825	8.5	0.0	0.7	9.2	0.4	99.4	
826- 900	1.6	0.0	0.0	1.6	0.0	99.8	
901- 975	0.0	0.0	0.0	0.0	0.0	99.9	
976- 1050	0.0	0.0	0.0	0.0	0.0	99.9	
SUM	632.4	343.2	1104.6	2080.3	99.9		
PCT	30	16	53	100			

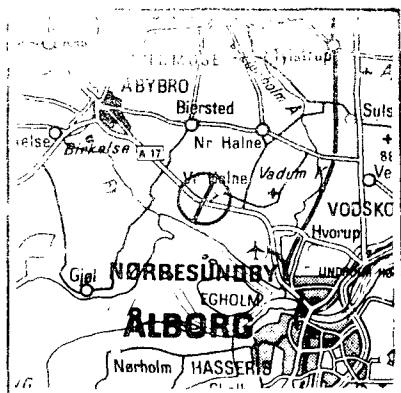


*: ANTAL KØRETØJER I 1000


STATION: 080-0060

VEJNR: 450 KMI 9:50

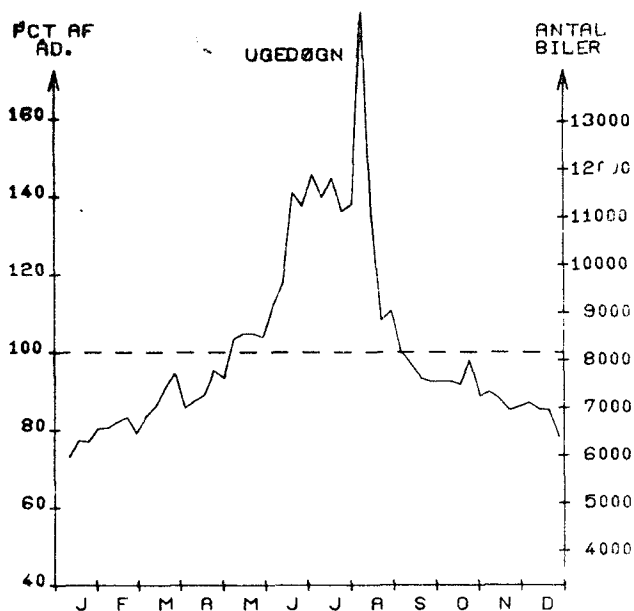
VEJNAVN: NØRRESUNDBY-ÅBYBRO



ÅRSDØGNTRAFIK



X: STATIONEN ER OPRETTET I 75



MÅNEDSDØGN

	JAN.	FEB.	MAR.	APR.	MAJ.	JUN.	JUL.	AUG.	SEP.	OKT.	NOV.	DEC.	ÅRSDØGN
1975	6152	6704	7160	7276	8405	10320	11548	11054	7788	7633	7070	6796	8158
1974													
ÅNDR. I %													

SEPTEMBER HVERDAGSDØGN JUNI-AUGUST

7873

10772

JAN.-MAJ OG SEPT.-DEC.

7431

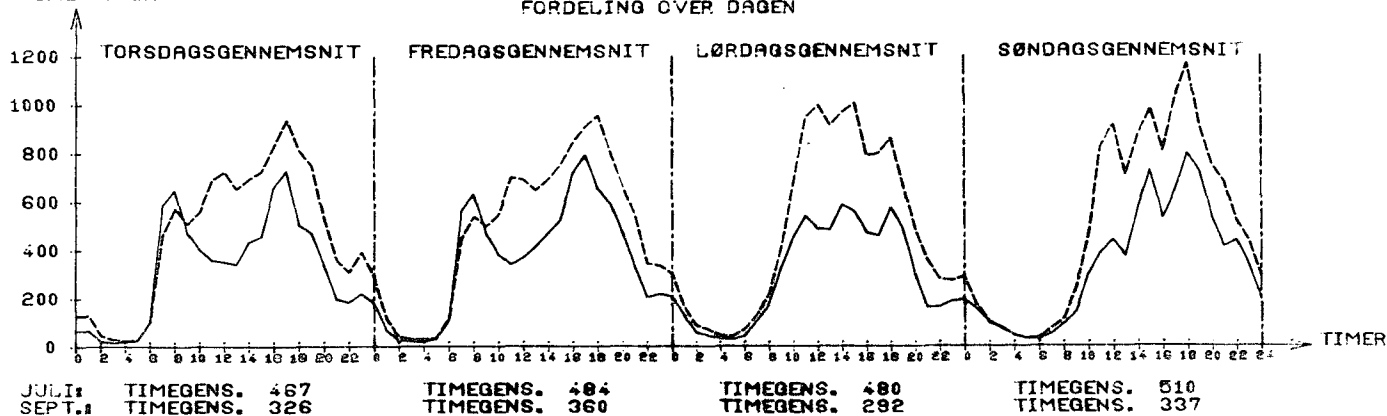
WEEKEND- OG HELLIGDAGE JUNI-AUGUST JAN.-MAJ OG SEPT.-DEC.

11485

6774

TIDMETRAFIK

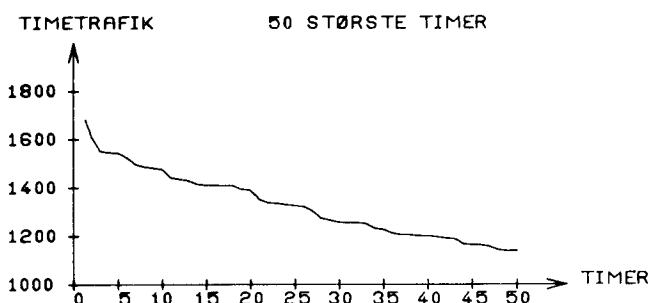
FORDELING OVER DAGEN

JULI: TIMEGENS. 467
SEPT.: TIMEGENS. 326TIMEGENS. 484
TIMEGENS. 360TIMEGENS. 480
TIMEGENS. 292TIMEGENS. 510
TIMEGENS. 337--- JULI
--- SEPTEMBER

STØRSTE TIME 30. ST. TIME

UGEDAG SØNDAG 10/ 8 SØNDAG 20/ 7
TIME 17-18 16-17

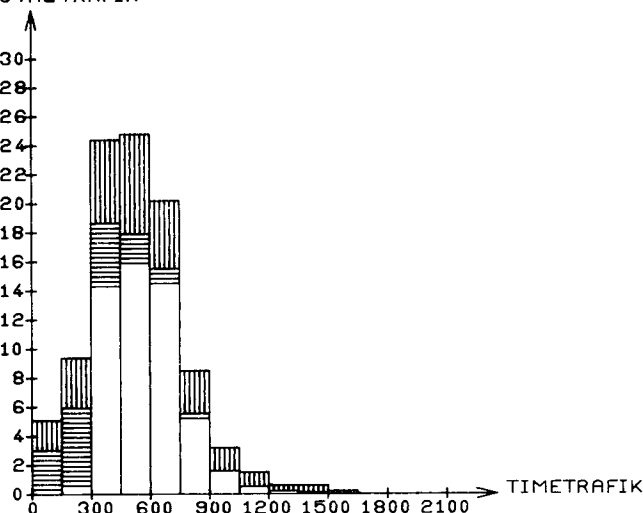
I PCT AF ÅRSØGN 20.6 15.4
I PCT AF JULIDØGN 14.5 10.8



ÅRETS TIMER FORDELT EFTER TIMETRAFIKKENS STØRRELSE

ANTAL KØRETØJER PR. TIME	WEEK END & HEL. TIMER	HVER DAGS NAT TIMER	HVER DAGS DAG TIMER	----HELE ÅRET----			
				TIMER	IALT	PCT	AKK. PCT
0- 150	960	1695	0	2655	30.3	0.0	
151- 300	470	775	66	1311	14.9	30.3	
301- 450	459	367	1124	1950	22.2	45.2	
451- 600	399	116	916	1431	16.3	67.5	
601- 750	210	48	649	907	10.3	83.8	
751- 900	110	18	191	319	3.6	94.2	
901- 1050	51	2	53	106	1.2	97.8	
1051- 1200	25	3	15	43	0.4	99.0	
1201- 1350	11	0	6	17	0.1	99.5	
1351- 1500	12	0	3	15	0.1	99.7	
1501- 1650	4	0	1	5	0.0	99.9	
1651- 1800	1	0	0	1	0.0	99.9	
1801- 1950	0	0	0	0	0.0	99.9	
1951- 2100	0	0	0	0	0.0	99.9	
SUM	2712	3024	3024	8760	99.9		

PCT AF ÅRS-
TOTALTRAFIK



ÅRSTOTALTRAFIKKEN FORDELT EFTER TIMETRAFIKKENS STØRRELSE

ANTAL KØRETØJER PR. TIME	WEEK END & HEL. TRAFIK	HVER DAGS NAT TRAFIK	HVER DAGS DAG TRAFIK	---ÅRSTOTALTRAFIK---			
				TRAFIK	IALT	PCT	AKK. PCT
0- 150	65.0	91.7	0.0	156.8	5.2	0.0	
151- 300	103.8	161.3	18.4	283.5	9.5	5.2	
301- 450	172.4	133.1	426.9	732.6	24.5	14.7	
451- 600	205.9	59.9	475.0	740.9	24.8	39.3	
601- 750	140.1	32.7	434.7	607.7	20.3	64.1	
751- 900	88.5	14.5	155.1	258.2	8.6	84.5	
901- 1050	49.7	2.0	50.5	102.3	3.4	93.1	
1051- 1200	27.8	3.3	16.6	47.8	1.6	96.5	
1201- 1350	14.0	0.0	7.5	21.5	0.7	98.1	
1351- 1500	17.1	0.0	4.2	21.4	0.7	98.9	
1501- 1650	6.2	0.0	1.5	7.7	0.2	99.6	
1651- 1800	1.6	0.0	0.0	1.6	0.0	99.8	
1801- 1950	0.0	0.0	0.0	0.0	0.0	99.9	
1951- 2100	0.0	0.0	0.0	0.0	0.0	99.9	
SUM	892.7	499.0	1590.8	2982.6	99.9		
PCT	29	16	53	100			

WEEKENDTRAFIK: LØ 0 - SØ 24
HELLIGDAGSTRAFIK: 0-24

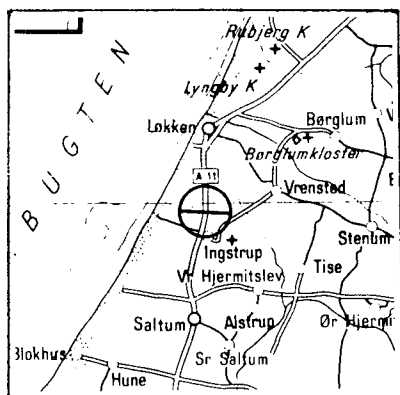
HVERDAGS
NATTRAFIK: MA 0-6, MA-TO 18-6, FR 18-24

HVERDAGS
DAGTRAFIK: MA-FR 6-18

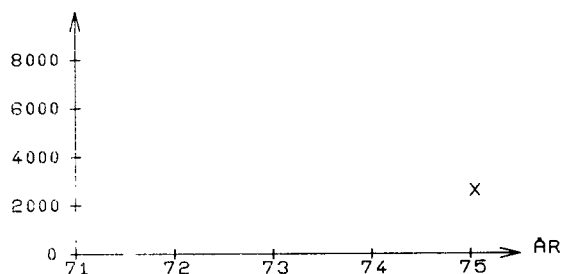
*: ANTAL KØRETØJER I 1000

FORDELING PÅ KØRETØJSARTER = MANUELLE TÆLLINGER

DATO	KL.	BILER IALT	PERSON BILER	BUS SER	VAREVOGNE -----LASTBILER (TOTALVÆGT EXCL. EVT. PAHÆNG)-----												MOT. CYKL	KNAL LERT	CYK LER	
					<2 T	2-6T	6 - 10 T		10 - 14 T			14 - 16 T			OVER 16 T					
							HERAF IALT M.PH		HERAF IALT M.PH	SATV	HERAF IALT M.PH	SATV	HERAF IALT M.PH	SATV						
29/ 1	6-18	5025	3711	84	424	174	90	0	315	69	4	71	19	34	156	77	17	3	6	6
	%	100.0	73.9	1.7	8.4	3.5	1.8	0.0	6.3	1.4	0.1	1.4	0.4	0.7	3.1	1.5	0.3			
4/ 6	6-18	5937	4272	97	370	333	105	0	493	126	4	45	3	39	222	71	12	16	25	13
	%	100.0	72.0	1.6	6.2	5.6	1.8	0.0	8.3	2.1	0.1	0.8	0.1	0.7	3.7	1.2	0.2			
3/12	6-18	5614	3967	85	378	321	98	0	473	114	30	93	44	36	199	80	21	7	14	0
	%	100.0	70.7	1.5	6.7	5.7	1.7	0.0	8.4	2.0	0.5	1.7	0.8	0.6	3.5	1.4	0.4			



ARSDØGNTRAFIK



X: STATIONEN ER OPRETTET I 75

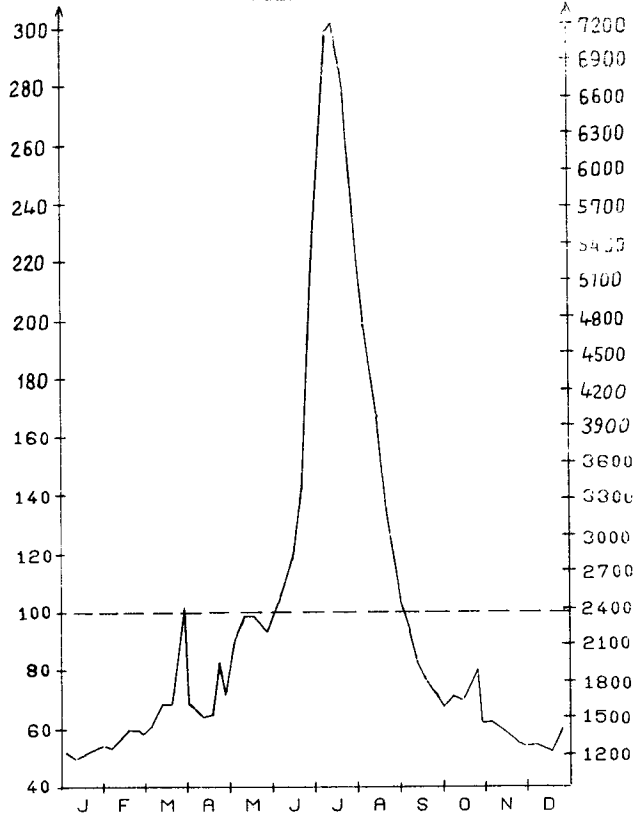
STATION: 080-0070

VEJNR: 451 KMI 24,840

VEJNAVN: HJØRRING - ABYBRØ

PCT AF
AD.

UGEDØGN

ANTAL
BILER

MANEDSDØGN

	JAN.	FEB.	MAR.	APR.	MAJ.	JUN.	JUL.	AUG.	SEP.	OKT.	NOV.	DEC.	ARSDØGN
1975	1214	1407	1819	1645	2230	3379	6596	3849	1893	1711	1459	1355	2379
1974													
ANDR. I %													

HVERDAGSDØGN
SEPTEMBER JUNI-AUGUST

1714

4379

JAN.-MAJ OG
SEPT.-DEC.

1474

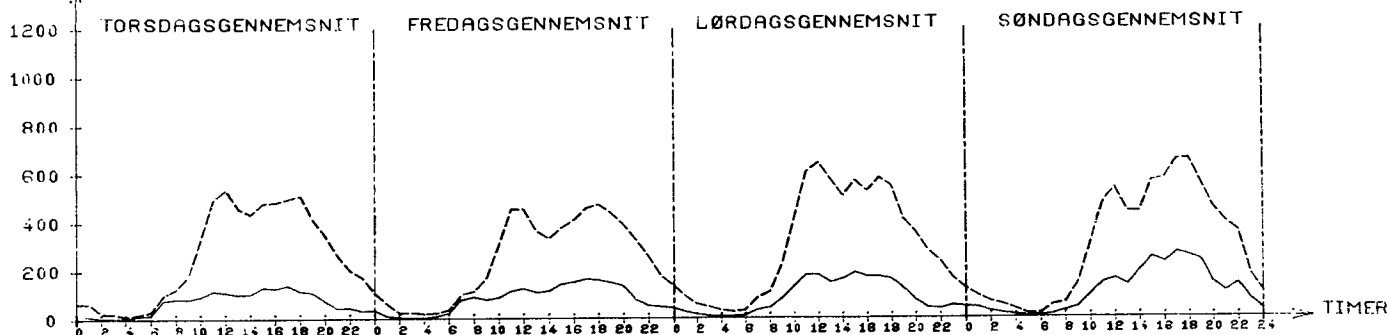
WEEKEND- OG HELLIGDAGE
JUNI-AUGUST JAN.-MAJ OG
SEPT.-DEC.

5204

1999

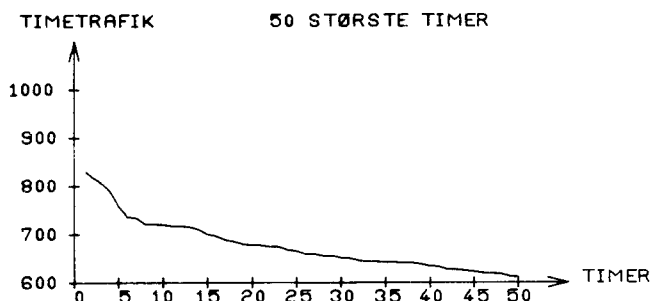
TIMETRAFIK

FORDELING OVER DAGEN

JULI: TIMEGENS. 264
SEPT.: TIMEGENS. 70TIMEGENS. 248
TIMEGENS. 83TIMEGENS. 302
TIMEGENS. 88TIMEGENS. 302
TIMEGENS. 111--- JULI
--- SEPTEMBER

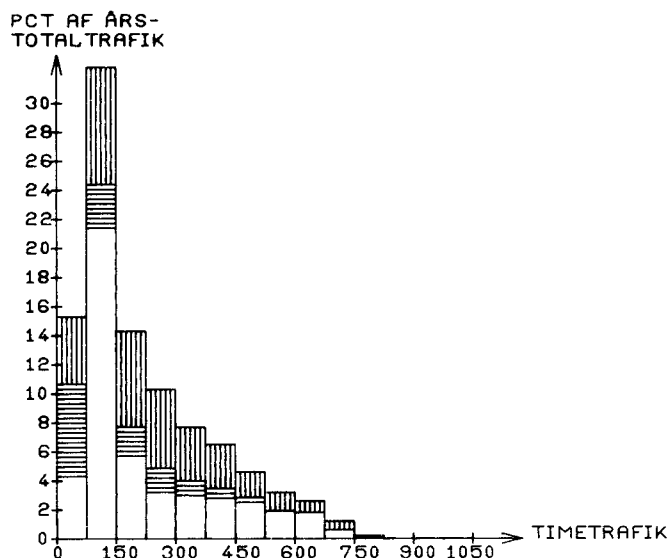
	STØRSTE TIME	30. ST. TIME
UGEDAG	ONSDAG 16/ 7	LØRDAG 12/ 7
TIME	11-12	13-14

I PCT AF ARSDØGN	34.8	27.3
I PCT AF JULIDØGN	12.5	9.8



ARETS TIDER FORDELT EFTER TIMETRAFIKKENS STØRRELSE

ANTAL KØRETØJER PR. TIME		WEEK END & HEL.	HVER DAGS NAT	HVER DAGS DAG	-----HELE ÅRET-----		
TIMER		TIMER	TIMER	TIMER	TIMER IALT	PCT	AKK. PCT
0*	75	1349	2541	600	4490	51.2	0.0
76*	150	636	265	1783	2684	30.6	51.2
151*	225	318	97	280	695	7.9	81.8
226*	300	181	61	110	352	4.0	89.8
301*	375	92	33	79	204	2.3	93.8
376*	450	65	16	61	142	1.6	96.1
451*	525	29	10	45	84	0.9	97.7
526*	600	21	1	30	52	0.5	98.7
601*	675	11	0	25	36	0.4	99.3
676*	750	8	0	8	16	0.1	99.7
751*	825	2	0	2	4	0.0	99.8
826*	900	0	0	1	1	0.0	99.9
901*	975	0	0	0	0	0.0	99.9
976*	1050	0	0	0	0	0.0	99.9
SUM		2712	3024	3024	8760	99.9	



ARSTOTALTRAFIKKEN FORDELT EFTER TIMETRAFIKKENS STØRRELSE

ANTAL KØRETØJER PR. TIME		WEEK END & HEL. TRAFIK *	HVER DAGS NAT TRAFIK *	HVER DAGS DAG TRAFIK *	--ARSTOTALTRAFIK-- TRAFIK IALT PCT		AKK. PCT
0-	75	39.1	58.2	37.5	134.9	15.4	0.0
70-	150	70.5	27.3	187.4	285.3	32.6	15.4
151-	225	57.8	18.0	50.3	126.3	14.4	48.1
226-	300	46.3	15.9	28.4	90.7	10.3	62.6
301-	375	31.1	11.2	26.9	69.2	7.9	73.0
376-	450	26.8	6.4	24.6	58.0	6.6	80.9
451-	525	14.2	4.7	21.8	40.8	4.6	87.5
526-	600	11.8	0.5	16.8	29.1	3.3	92.2
601-	675	7.0	0.0	15.7	22.8	2.6	95.5
676-	750	5.7	0.0	5.5	11.2	1.2	98.2
751-	825	1.5	0.0	1.5	3.1	0.3	99.4
826-	900	0.0	0.0	0.8	0.8	0.0	99.8
901-	975	0.0	0.0	0.0	0.0	0.0	99.9
976-	1050	0.0	0.0	0.0	0.0	0.0	99.9
SUM		312.4	142.6	417.7	872.8	99.9	
MC		35	16	47	100		

* : ANTAL KØRETØJER I 1000

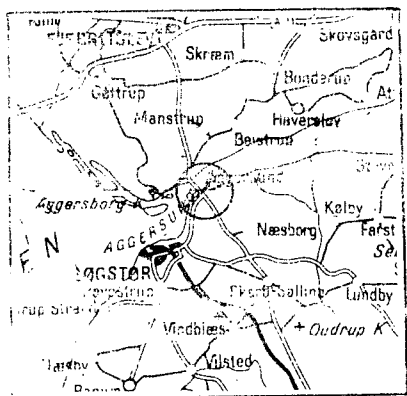
FORDELING PA KØRETØJSARTER - MANUELLE TÆLLINGER

DATO	KL.	BILER IALT	PERSON BILER	BUS SER	VAREVOGNE -----LASTBILER (TOTALVÆGT EXCL. EVT. PAHÆNG)-----												MOT. CYKL	KNAL LERT	CYK LER	
					<2 T	2-6 T	6 - 10 T HERAF IALT M.PH			10 - 14 T HERAF IALT M.PH SÆTV			14 - 16 T HERAF IALT M.PH SÆTV			OVER 16 T HERAF IALT M.PH SÆTV				
5/ 2	6-18	836	494	20	64	70	28	1	120	27	0	13	8	2	27	21	1	0	12	12
	%	100.0	59.1	2.4	7.7	8.4	3.3	0.1	14.4	3.2	0.0	1.6	1.0	0.2	3.2	2.5	0.1			
11/ 6	6-18	1733	1247	30	107	108	29	0	176	66	0	0	0	0	36	17	2	7	52	50
	%	100.0	72.0	1.7	6.2	6.2	1.7	0.0	10.2	3.8	0.0	0.0	0.0	0.0	2.1	1.0	0.1			
1/10	6-18	1074	727	20	67	74	28	0	119	44	1	13	3	9	26	19	0	0	13	8
	%	100.0	67.7	1.9	6.2	6.9	2.6	0.0	11.1	4.1	0.1	1.2	0.3	0.8	2.4	1.8	0.0			

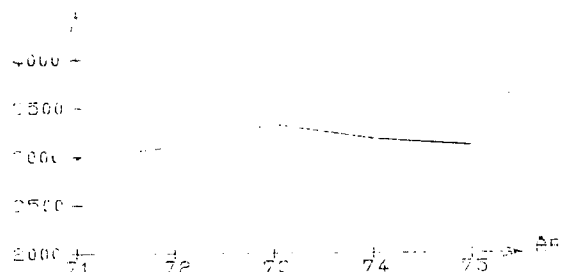
STATION: 080-0080

VEJNR: 467 KMI 5.000

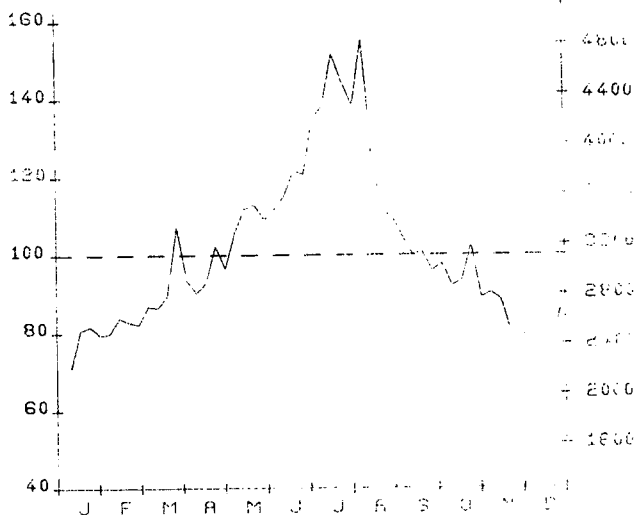
VEJNAV: LØGSTØR-FJERRITSLEV



ARSLIGNITRÆK

PCT AF
AD.

UGEDØGN

ANTAL
BILER

MÅNEDSDØGN

	JAN.	FEB.	MAR.	APR.	MAY.	JUN.	JUL.	AUG.	SEP.	OKT.	NOV.	DEC.	ARSDØGN
1975	2387	2577	2890	2902	3363	3665	4405	3965	3108	2979	2629	2496	3113
1974	2347	2685	2963	3289	3217	3654	4510	3880	3277	3064	2716	2504	3180
1973	2214	2414	2712	2911	3114	3414	4114	3614	2914	2614	2314	2114	2814

JANUAR - JUNI 1975

JANUAR - JUNI 1974

JANUAR - MAJ 76

SEPT. - DEC.

WEEKEND - 01. JULI - 02. JULI

JUNI - AUGUST

JANUAR - MAJ 76

SEPT. - DEC.

2982

3784

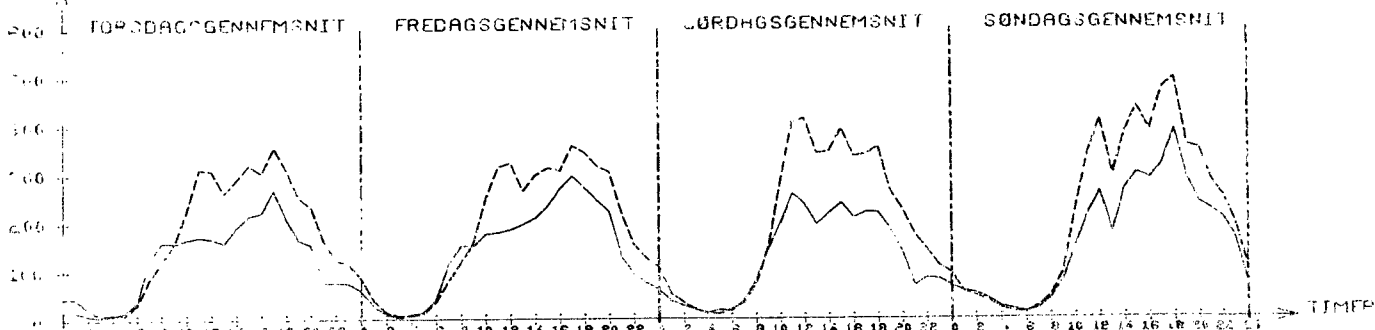
2744

4573

2714

DØGNLIGNITRÆK

FORDELING OVER DAGEN

TORS DAGSGENNEMSNIT
TIMEGENS. 174FRED DAGSGENNEMSNIT
TIMEGENS. 122FRED DAGSGENNEMSNIT
TIMEGENS. 187LØRD DAGSGENNEMSNIT
TIMEGENS. 141LØRD DAGSGENNEMSNIT
TIMEGENS. 193SØND DAGSGENNEMSNIT
TIMEGENS. 126SØND DAGSGENNEMSNIT
TIMEGENS. 223SØND DAGSGENNEMSNIT
TIMEGENS. 163

JANUAR - JUNI 1975

JANUAR - JUNI 1974

Trafikrapport

1975

Vejdirektoratet 1976

STØRSTE TIME 30. ST. TIME
 UGEDAG MANDAG 8/ 9 MANDAG 29/ 9
 TIME 7- 8 7- 8

I PCT AF ARSDØGN 14.3 13.3
 I PCT AF JULIDØGN 15.3 14.1

ARETS TIMER FORDELT EFTER TIMETRAFIKKENS STØRRELSE

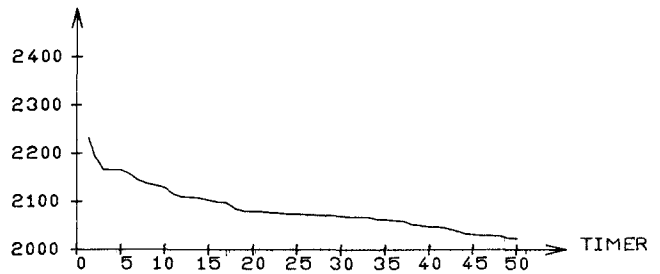
ANTAL KØRETØJER PR. TIME	WEEK END & HEL. TIME	HVER DAGS NAT TIMER	HVER DAGS DAG TIMER	---HELE ARET---			
				TIMER	IALT	PCT	AKK. PCT
0- 200	700	1328	1	2029	23.1	0.0	
201- 400	529	758	4	1291	14.7	23.1	
401- 600	384	466	25	875	9.9	37.8	
601- 800	504	193	962	1659	18.9	47.8	
801- 1000	450	187	733	1370	15.6	66.8	
1001- 1200	116	77	169	362	4.1	82.4	
1201- 1400	26	15	283	324	3.6	86.5	
1401- 1600	3	0	198	201	2.2	90.2	
1601- 1800	0	0	386	386	4.4	92.5	
1801- 2000	0	0	193	193	2.2	96.9	
2001- 2200	0	0	69	69	0.7	99.1	
2201- 2400	0	0	1	1	0.0	99.9	
2401- 2600	0	0	0	0	0.0	99.9	
2601- 2800	0	0	0	0	0.0	99.9	
SUM	2712	3024	3024	8760	99.9		

ARSTOTALTRAFIKKEN FORDELT EFTER TIMETRAFIKKENS STØRRELSE

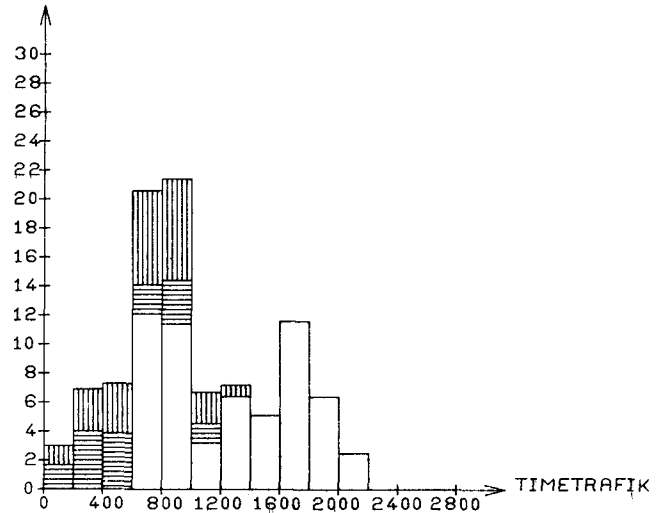
ANTAL KØRETØJER PR. TIME	WEEK END & HEL. TRAFIK	HVER DAGS NAT TRAFIK	HVER DAGS DAG TRAFIK	---ARSTOTALTRAFIK---			
				TRAFIK	IALT	PCT	AKK. PCT
0- 200	68.8	103.0	0.1	172.1	3.0	0.0	
201- 400	157.4	241.0	1.3	399.8	7.0	3.0	
401- 600	191.8	217.7	14.1	423.7	7.4	10.0	
601- 800	356.6	132.3	690.8	1179.9	20.8	17.5	
801- 1000	397.9	170.4	648.3	1216.7	21.4	38.3	
1001- 1200	123.6	81.5	187.1	392.3	6.9	59.7	
1201- 1400	32.9	19.5	368.6	421.2	7.4	66.6	
1401- 1600	4.2	0.0	294.8	299.1	5.2	74.1	
1601- 1800	0.0	0.0	658.9	658.9	11.6	79.3	
1801- 2000	0.0	0.0	363.8	363.8	6.4	90.9	
2001- 2200	0.0	0.0	142.2	142.2	2.5	97.4	
2201- 2400	0.0	0.0	2.2	2.2	0.0	99.9	
2401- 2600	0.0	0.0	0.0	0.0	0.0	99.9	
2601- 2800	0.0	0.0	0.0	0.0	0.0	99.9	
SUM	1333.6	965.9	3372.9	5672.5	99.9		
PCT	23	17	59	100			

*: ANTAL KØRETØJER I 1000

TIMETRAFIK 50 STØRSTE TIMER

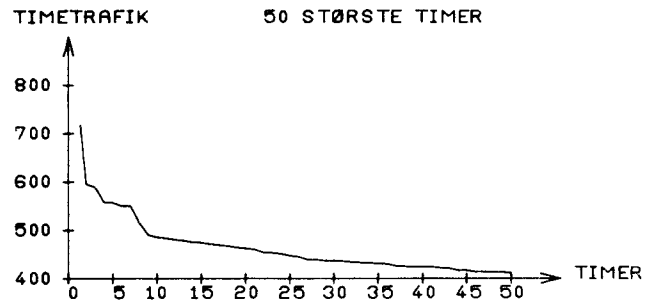


PCT AF ARS-TOTALTRAFIK



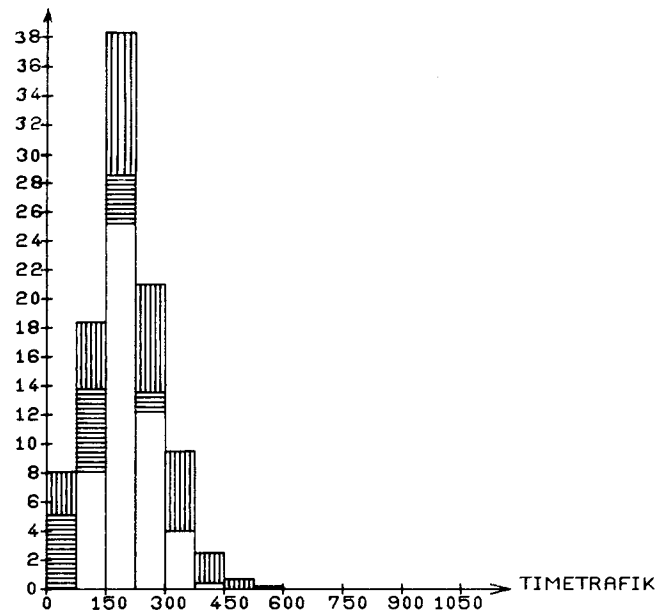
WEEKENDTRAFIK: LØ 0 - SØ 24
 HELLIGDAGSTRAFIK: 0-24
 HVERDAGS
 NATTRAFIK: MA 0-6, MA-TO 18-6, FR 18-24
 HVERDAGS
 DAGTRAFIK: MA-FR 6-18

	STØRSTE TIME	30. ST. TIME
UGEDAG	SØNDAG 10/ 8	SØNDAG 31/ 8
TIME	17-18	17-18
I PCT AF ARSDØGN	23.0	14.0
I PCT AF JULIDØGN	16.2	9.9



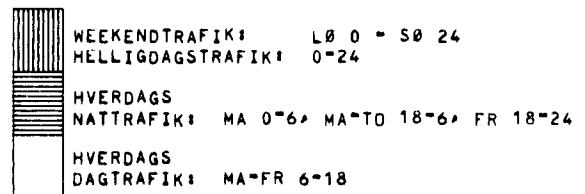
ARETS TIMER FORDELT EFTER TIMETRAFIKKENS STØRRELSE

ANTAL KØRETØJER PR. TIME	WEEK END & HEL. TIME	HVER DAGS NAT TIME	HVER DAGS DAG TIME	----HELE ARET----- TIMER	PCT	AKK. PCT
0- 75	1062	2114	30	3206	36.5	0.0
76- 150	466	613	726	1805	20.6	36.5
151- 225	593	222	1569	2384	27.2	57.1
226- 300	326	64	544	934	10.6	84.4
301- 375	181	9	141	331	3.7	95.0
376- 450	60	2	14	76	0.8	98.8
451- 525	17	0	0	17	0.1	99.6
526- 600	6	0	0	6	0.0	99.8
601- 675	0	0	0	0	0.0	99.9
676- 750	1	0	0	1	0.0	99.9
751- 825	0	0	0	0	0.0	99.9
826- 900	0	0	0	0	0.0	99.9
901- 975	0	0	0	0	0.0	99.9
976- 1050	0	0	0	0	0.0	99.9
SUM	2712	3024	3024	8760	99.9	

PCT AF ARS-
TOTALTRAFIK

ARSTOTALTRAFIKKEN FORDELT EFTER TIMETRAFIKKENS STØRRELSE

ANTAL KØRETØJER PR. TIME	WEEK END & HEL. TRAFIK	HVER DAGS NAT TRAFIK	HVER DAGS DAG TRAFIK	--ARSTOTALTRAFIK-- TRAFIK	PCT	AKK. PCT
0- 75	33.7	59.0	1.8	94.5	8.3	0.0
76- 150	52.8	65.8	92.9	211.6	18.5	8.3
151- 225	111.3	40.3	287.8	439.5	38.6	26.8
226- 300	84.4	16.5	139.0	240.0	21.0	65.4
301- 375	60.6	2.8	46.3	109.8	9.6	86.5
376- 450	24.2	0.7	5.6	30.6	2.6	96.2
451- 525	8.0	0.0	0.0	8.0	0.7	98.9
526- 600	3.3	0.0	0.0	3.3	0.2	99.6
601- 675	0.0	0.0	0.0	0.0	0.0	99.8
676- 750	0.7	0.0	0.0	0.7	0.0	99.8
751- 825	0.0	0.0	0.0	0.0	0.0	99.9
826- 900	0.0	0.0	0.0	0.0	0.0	99.9
901- 975	0.0	0.0	0.0	0.0	0.0	99.9
976- 1050	0.0	0.0	0.0	0.0	0.0	99.9
SUM	379.2	185.5	573.6	1138.4	99.9	
PCT	33	16	50	100		

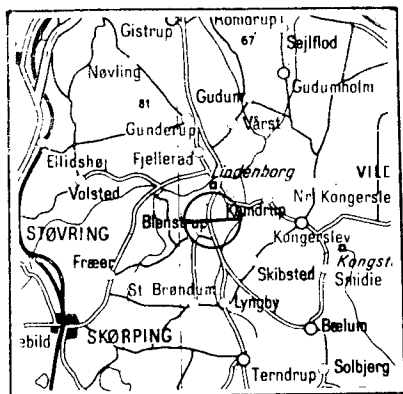


*: ANTAL KØRETØJER I 1000

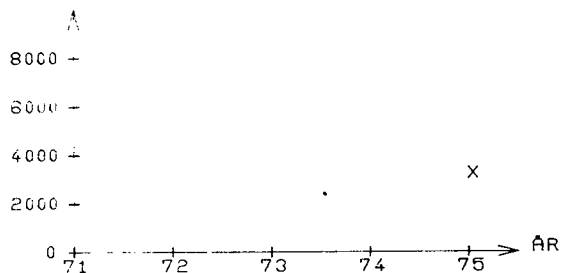
STATION: 080-0090

VEJNR: 505 KM: 20,600

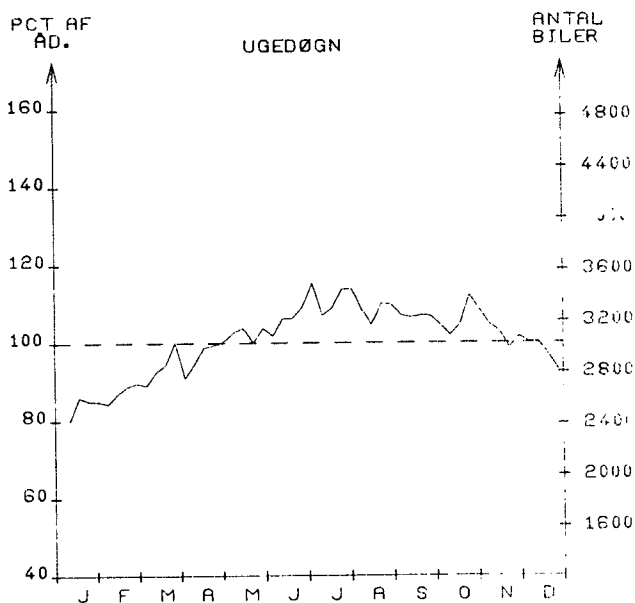
VEJNAVN: ALBORG-HADSUND



ÅRSDØGNTRAFIK



X: STATIONEN ER OPRETTET I 75



MÅNEDSDØGN

	JAN.	FEB.	MAR.	APR.	MAJ.	JUN.	JUL.	AUG.	SEP.	OKT.	NOV.	DEC.	ÅRSDØGN
1975	2493	2653	2830	2913	3083	3221	3397	3281	3231	3254	3067	2916	3028
1974													
ÆNDR. I %													

SEPTEMBER

HVERDAGSDØGN
JUNI-AUGUSTJAN.-MAJ OG
SEPT.-DEC.WEEKEND- OG HELLIGDAGE
JUNI-AUGUST JAN.-MAJ OG
SEPT.-DEC.

3304

3379

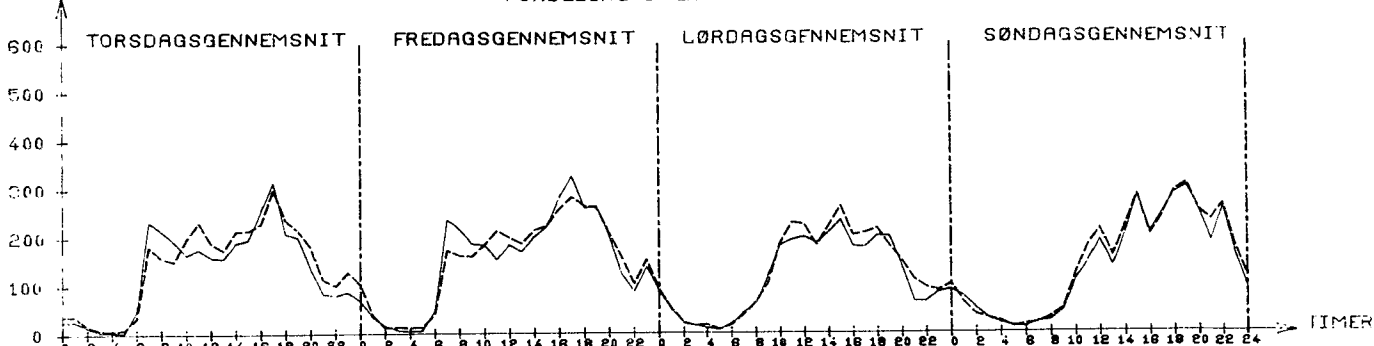
3032

3110

2739

TIMETRAFIK

FORDELING OVER DAGEN

JULI: TIMEGENS. 144
SEPT.: TIMEGENS. 134TIMEGENS. 152
TIMEGENS. 151TIMEGENS. 125
TIMEGENS. 114TIMEGENS. 147
TIMEGENS. 139----- JULI
----- SEPTEMBER

STØRSTE TIME 30. ST. TIME

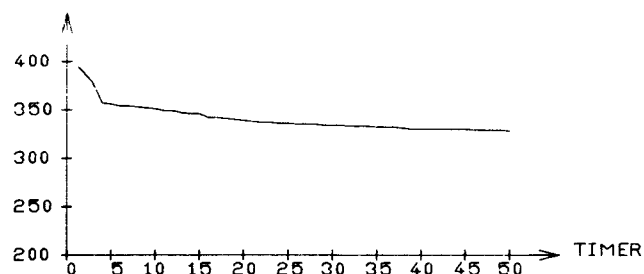
UGEDAG SØNDAG 31/ 8 ØNSDAG 11/ 6

TIME 18-19 16-17

I PCT AF ARSDØGN 13.0 11.0

I PCT AF JULIDØGN 11.5 9.8

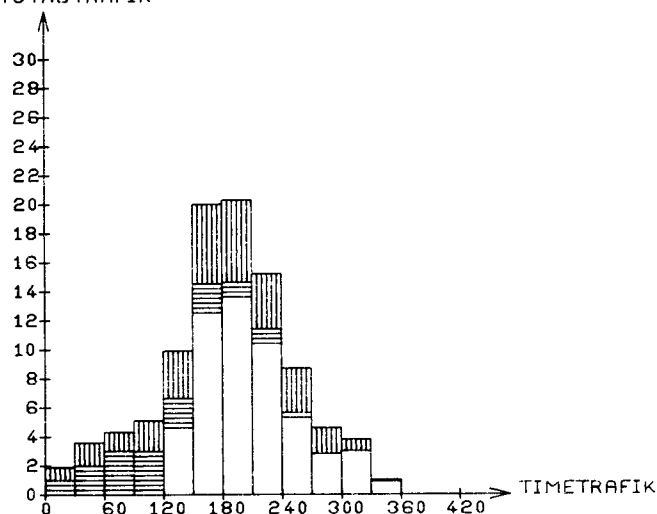
TIMETRAFIK 50 STØRSTE TIMER



ÅRETS TIMER FORDELT EFTER TIMETRAFIKKENS STØRRELSE

ANTAL KØRETØJER PR. TIME	WEEK END & HEL. TIME	HVER DAGS TIMER	HVER DAGS TIMER	----HELE ÅRET----			
				TIMER	IALT	PCT	AKK. PCT
0- 30	632	1238	0	1870	21.3	0.0	
31- 60	344	519	1	864	9.8	21.3	
61- 90	205	450	5	660	7.5	31.2	
91- 120	203	307	39	549	6.2	38.7	
121- 150	247	195	370	812	9.2	44.9	
151- 180	356	154	832	1342	15.3	54.2	
181- 210	308	77	779	1164	13.2	69.5	
211- 240	189	52	515	756	8.6	82.8	
241- 270	125	28	236	389	4.4	91.4	
271- 300	67	4	109	180	2.0	95.9	
301- 330	30	0	106	136	1.5	97.9	
331- 360	5	0	30	35	0.3	99.5	
361- 390	0	0	2	2	0.0	99.9	
391- 420	1	0	0	1	0.0	99.9	

SUM 2712 3024 3024 8760 99.9

PCT AF ÅRS-
TOTALTRAFIK

ÅRSTOTALTRAFIKKEN FORDELT EFTER TIMETRAFIKKENS STØRRELSE

ANTAL KØRETØJER PR. TIME	WEEK END & HEL. TRAFIK	HVER DAGS TRAFIK	HVER DAGS TRAFIK	---ÅRSTOTALTRAFIK---			
				TRAFIK	IALT	PCT	AKK. PCT
0- 30	9.7	13.1	0.0	22.8	2.0	0.0	
31- 60	15.7	24.3	0.0	40.1	3.6	2.0	
61- 90	15.4	33.7	0.3	49.6	4.4	5.6	
91- 120	21.4	32.1	4.3	57.8	5.2	10.1	
121- 150	33.6	26.3	51.3	111.3	10.0	15.4	
151- 180	58.9	25.1	138.6	222.6	20.1	25.4	
181- 210	59.8	14.9	151.2	226.0	20.4	45.5	
211- 240	42.4	11.7	115.8	170.0	15.3	66.0	
241- 270	31.7	7.0	59.7	98.5	8.9	81.3	
271- 300	19.0	1.1	31.0	51.2	4.6	90.2	
301- 330	9.3	0.0	33.3	42.7	3.8	94.9	
331- 360	1.6	0.0	10.2	11.9	1.0	98.7	
361- 390	0.0	0.0	0.7	0.7	0.0	99.8	
391- 420	0.3	0.0	0.0	0.3	0.0	99.8	

SUM 319.5 189.7 596.9 1106.2 99.9

PCT 28 17 53 100

*: ANTAL KØRETØJER I 1000

WEEKENDTRAFIK: LØ 0 - 24
Helligdagstrafik: 0-24

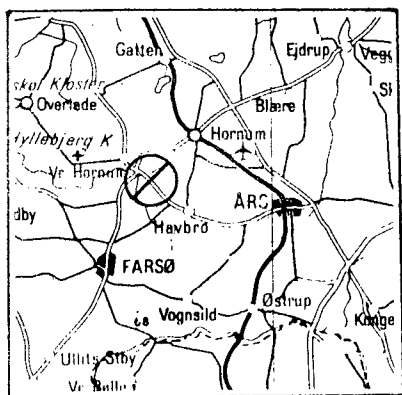
HVERDAGS
NATTRAFIK: MA 0-6, MA-TO 18-6, FR 18-24

HVERDAGS
DAGTRAFIK: MA-FR 6-18

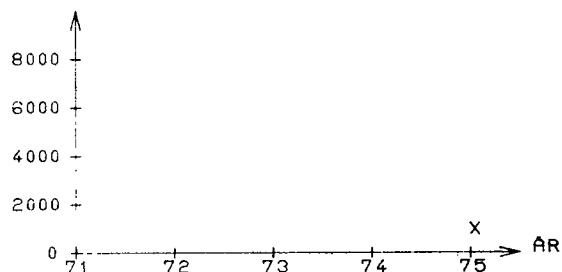
STATION: 080-0100

VEJNR: 517 KM: 36.820

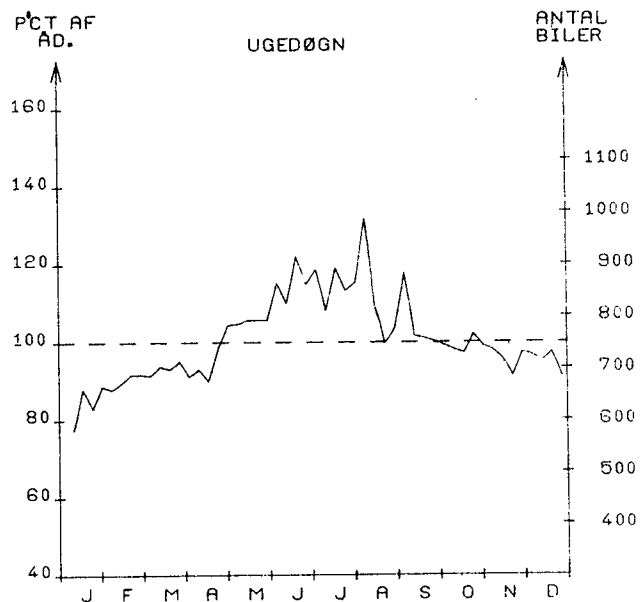
VEJNAVN: ARS-LØGSTED



ÅRSDØGNTRAFIK



X: STATIONEN ER OPRETTET I 75



MÅNEDSDØGN

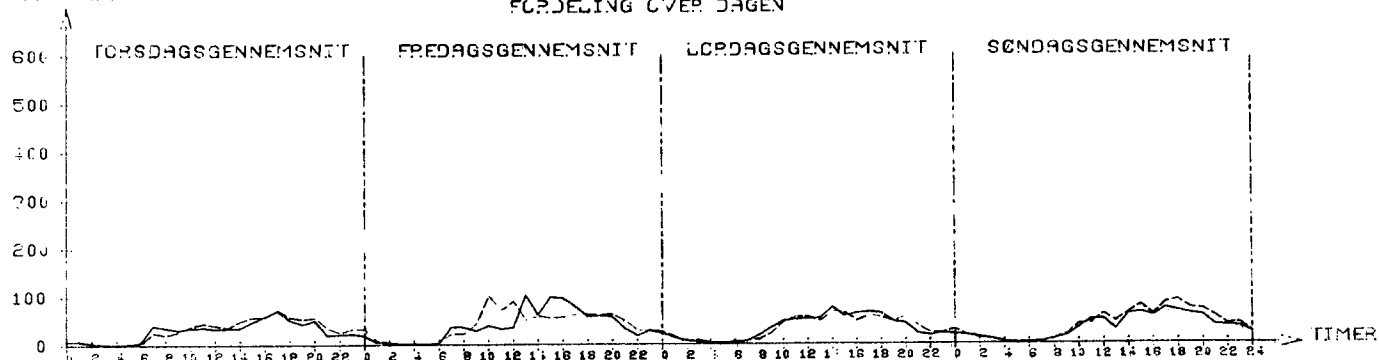
	JAN.	FEB.	MAR.	APR.	MAJ.	JUN.	JUL.	AUG.	SEP.	OKT.	NOV.	DEC.	ÅRSDØGN
1975	624	675	695	702	792	861	854	840	780	753	711	707	749
1974													
ANDR. 1 %													

SEPTEMBER	HVERDAGSDØGN JUNI-AUGUST	JAN.-MAJ OG SEPT.-DEC.
770	845	737

WEEKEND- OG JUNI-AUGUST	HELLIGDAGE JAN.-MAJ OG SEPT.-DEC.
868	670

TIMETRAFIK

FORDDELING OVER DAGEN



JULI: TIMEGENS. 33
 SEPT.: TIMEGENS. 30

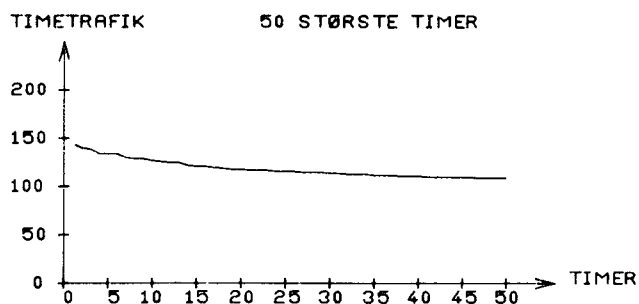
TIMEGENS. 41
 TIMEGENS. 40

TIMEGENS. 34
 TIMEGENS. 34

TIMEGENS. 40
 TIMEGENS. 34

--- JULI
 --- SEPTEMBER

STØRSTE TIME 30. ST. TIME
 UGEDAG LØRDAG 6/ 9 FREDAG 17/ 1
 TIME 13-14 12-13
 I PCT AF ARSDØGN 19.0 15.2
 I PCT AF JULIDØGN 16.7 13.3



ARETS TIMER FORDELT EFTER TIMETRAFIKKENS STØRRELSE

ANTAL KØRETØJER PR. TIME	WEEK END & HEL. TIMER	HVER DAGS NAT TIMER	HVER DAGS DAG TIMER	----HELE ARET----- TIMER	PCT	AKK. PCT	
0"-	15	944	1762	20	2726	31.1	0.0
16"-	30	512	647	368	1527	17.4	31.1
31"-	45	550	369	1344	2263	25.8	48.5
46"-	60	441	179	731	1351	15.4	74.3
61"-	75	186	59	328	573	6.5	89.7
76"-	90	55	7	128	190	2.1	96.3
91"-	105	15	1	55	71	0.8	98.4
106"-	120	6	0	37	43	0.4	99.3
121"-	135	2	0	11	13	0.1	99.7
136"-	150	1	0	2	3	0.0	99.9
151"-	165	0	0	0	0	0.0	99.9
166"-	180	0	0	0	0	0.0	99.9
181"-	195	0	0	0	0	0.0	99.9
196"-	210	0	0	0	0	0.0	99.9

SUM 2712 3024 3024 8760 99.9

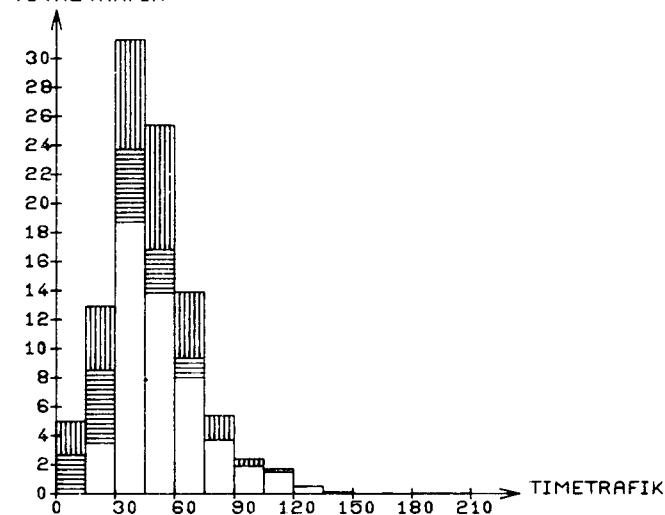
ARSTOTALTRAFIKKEN FORDELT EFTER TIMETRAFIKKENS STØRRELSE

ANTAL KØRETØJER PR. TIME		WEEK END & HEL. TRAFIK	HVER DAGS NAT TRAFIK	HVER DAGS DAG TRAFIK	--ARSTOTALTRAFIK--		
		*	*	*	TRAFIK IALT	PCT	AKK. PCT
0-	15	6.1	7.9	0.2	14.3	5.2	0.0
16-	30	11.6	14.3	9.8	35.7	13.0	5.2
31-	45	20.9	13.7	51.4	86.0	31.4	18.2
46-	60	22.9	9.2	38.0	70.2	25.6	49.7
61-	75	12.3	3.8	22.0	38.2	13.9	75.3
76-	90	4.4	0.5	10.4	15.4	5.6	89.3
91-	105	1.4	0.0	5.3	6.8	2.5	94.9
106-	120	0.6	0.0	4.1	4.8	1.7	97.4
121-	135	0.2	0.0	1.4	1.6	0.6	99.2
136-	150	0.1	0.0	0.2	0.4	0.1	99.8
151-	165	0.0	0.0	0.0	0.0	0.0	99.9
166-	180	0.0	0.0	0.0	0.0	0.0	99.9
181-	195	0.0	0.0	0.0	0.0	0.0	99.9
196-	210	0.0	0.0	0.0	0.0	0.0	99.9

SUM 81.1 49.7 143.0 273.9 99.9
 PCT 29 18 52 100

*: ANTAL KØRETØJER I 1000

PCT AF ARS-
TOTALTRAFIK



WEEKENDTRAFIK: LØ 0 - 50 24
 HELLIGDAGSTRAFIK: 0-24
 HVERDAGS
 NATTRAFIK: MA 0-6, MA-TO 18-6, FR 18-24
 HVERDAGS
 DAGTRAFIK: MA-FR 6-18

FORDELING PÅ KØRETØJSARTER - MANUELLE TÆLLINGER

DATO	KL.	BILER IALT	PERSON BILER	BUS SER	VAREVOGNE -----LASTBILER (TOTALVÆGT EXCL. EVT. PAHÆNG)-----												MOT. CYKL	KNAL LERT	CYK LER	
					<2 T	2-6 T	6 - 10 T		10 - 14 T			14 - 16 T			OVER 16 T					
							HERAF IALT	M. PH	HERAF IALT	M. PH	SÆTV	HERAF IALT	M. PH	SÆTV	HERAF IALT	M. PH				SÆTV
19/ 2	6-18	497	351	5	27	43	18	0	36	6	0	4	2	1	13	2	0	0	0	1
	%	100.0	70.6	1.0	5.4	8.7	3.6	0.0	7.2	1.2	0.0	0.8	0.4	0.2	2.6	0.4	0.0			
25/ 6	6-18	484	365	1	40	43	8	0	19	0	0	1	0	1	7	3	0	1	6	2
	%	100.0	75.4	0.2	8.3	8.9	1.7	0.0	3.9	0.0	0.0	0.2	0.0	0.2	1.4	0.6	0.0			
15/10	6-18	508	361	1	37	45	13	0	48	9	0	0	0	0	3	0	0	1	11	2
	%	100.0	71.1	0.2	7.3	8.9	2.6	0.0	9.4	1.8	0.0	0.0	0.0	0.0	0.6	0.0	0.0			

PERIODISKE TÆLLESTATIONER**OG SÆRTÆLLINGER**

	side
015 Københavns amtskommune	198
020 Frederiksborg amtskommune	200
025 Roskilde amtskommune	202
030 Vestsjællands amtskommune	204
035 Storstrøms amtskommune	206
040 Bornholms amtskommune	208
042 Fyns amtskommune	210
050 Sønderjyllands amtskommune	212
055 Ribe amtskommune	216
060 Vejle amtskommune	218
065 Ringkøbing amtskommune	222
070 Århus amtskommune	224
076 Viborg amtskommune	228
080 Nordjyllands amtskommune	232


015 Københavns amtskommune

Tællestation	Vejnavn	Vej-nr.	Års-døgn	Juli-døgn	Hverdagsdøgn			Weekend- og helligdage		Vægtet usikkerhed for dagtotaler %	Estimat for 30. største time	30. største time i pct. af årsdøgn %
					september	juni-aug.	jan.-maj og sept.-dec.	juni-aug.	jan.-maj og sept.-dec.			
014 *	MOTURRINGVEJEN	3	29387	30095	34970	33813	32552	23754	21020	1.2	2903	9.9
015 *	MOTURRING 4	4	1124	1156	1281	1322	1231	927	803	91.3	118	10.5
016 *	MOTURRING 4 ØST	4	26439	24741	31050	29708	29217	20527	19859	1.0	3022	11.4
017 *	HOLBÅKMOTORVEJEN	11	12295	12631	14362	14460	13531	10123	8679	8.6	1373	11.2
018 *	KØBENHAVN-HOLBÅK-RØSKILDE	11	25397	34632	26513	30354	23421	31579	23882	1.2	2714	10.7
019 *	HELSINGØRVEJEN	14	37105	39878	42073	43341	38911	34400	29294	.6	4280	11.5
020 *	YDRE RINGVEJ (RING 4)	15	20524	18179	23907	21327	23260	14373	15923	4.6	2785	13.6
021 *	RØSKILDEVEJ	101	31914	35074	33550	35428	33364	31374	26286	1.4	3504	11.0
022 *	RØSKILDEVEJ	101	33677	36653	35587	38136	34523	33082	28671	.3	3567	10.6
0230	KONGEVEJEN	105	11530	11962	13667	13494	13050	8872	7591	5.7	1238	10.7
024 *	RING 3	110	20273	20997	22618	23074	21865	17956	15449	1.6	2169	10.7
025 *	RING 3	110	40596	41339	50019	45908	44957	33095	29358	.6	4528	11.2
026 *	YDRE RINGVEJ (RING 4)	111	8124	7472	9742	9080	9242	5599	5788	9.9	832	10.2
027 *	JYLLINGEVEJ	112	30333	28136	36385	33928	34415	20986	21777	1.9	3560	11.7
0280	FREDERIKSSUNDVEJ	503	11521	12618	12811	13546	11730	11206	9662	2.0	1438	12.5
0290	BUDDINGE HØVEDGADE	504	8190	7180	9455	8764	9352	5418	6135	2.4	900	11.0
0300	STRANDVEJEN	507	8593	10058	8214	10194	8094	9758	8145	1.9	1447	16.8
0310	GAMMEL KØGE LANDEVEJ	508	15569	15869	18010	17555	16362	14479	12675	.3	1808	11.6
032 *	JYLLINGEVEJ	510	19521	17153	22738	21083	22341	12655	14445	1.9	2080	10.7
033 *	RING 3	511	18326	16159	21296	19965	20994	11957	13370	3.5	2497	13.6
034 *	RING 3	511	14188	12466	16454	15257	16295	9321	10416	2.2	1496	10.5
0350	BAGSVÆRDVEJ	512	11497	10885	12836	12557	12459	9502	9242	2.2	1341	11.7
0360	FISKERAKVEJ	520	5609	5569	6535	6313	5889	5253	4569	.9	552	9.8
037 *	AVEDØRL HAVNEVEJ	521	19766	18952	20968	21732	20650	18012	16982	1.9	2460	12.4
038 *	TÅHNVEJ	521	19487	17107	22577	20916	22261	12933	14518	2.4	2324	11.9
039 *	SLØTSHERRENSVEJ	524	16493	14244	18667	17482	18720	10923	12729	.5	1981	12.0
040 *	ISHØJ STATIONVEJ	526	7926	9001	7593	9296	7560	8951	7396	15.5	801	10.1
041 *	HVLÉN BOULEVARD	526	6832	5691	7634	7032	7804	4431	5352	5.6	762	11.2
053 *	KØGEBUGTMOTORVEJEN V LL-VEJLEA	10	33576	34499	38979	39496	36928	27651	23756	2.4	4458	13.3
0540	GØDSVEJ V LL-VEJLEA	53	3721	4080	4000	4206	3811	3690	3164	20.0	413	11.1
0550	VEJLEAVEJ V LL-VEJLEA	50	1787	1829	2290	2010	1982	1463	1287	78.9	287	16.1
0560	REERSLEV-HEDERHUSENE	33	1688	2448	1797	2132	1610	2126	1375	125.3	181	10.7
0570	RØSKILDEVEJ	501	7110	8308	7046	8438	6744	8020	6642	22.5	829	11.7
0580	GØNGEHUSVEJ	49	1142	1657	1195	1443	1087	1439	937	56.9	122	10.7



020 Frederiksborg amtskommune

Tællestation	Vejnavn	Vej-nr.	Års-døgn	Juli-døgn	Hverdagsdøgn			Weekend- og helligdage		Vægtet usikkerhed for dagtotaler %	Estimat for 30. største time	30. største time i pct. af årsdøgn %
					september	juni-aug.	jan.-maj og sept.-dec.	juni-aug.	jan.-maj og sept.-dec.			
0090	LYNGBY - HILLERØD	105	7411	7940	7844	8348	7593	7244	6354	1.6	757	10.2
0100	LYNGBY - HILLERØD	105	8156	9162	9045	9535	8142	8627	6989	1.6	866	10.6
0110	LYNGBY - HILLERØD	105	10896	10829	11983	12084	11140	10530	9661	.4	1228	11.3
0120	LYNGBY - HILLERØD	105	13215	13226	14790	14670	14337	11272	10267	1.8	1495	11.3
0210	HILLERØD - FREDERIKSSUND	141	8530	9276	9102	9633	8750	8398	7259	1.2	901	10.6
0220	HILLERØD - FREDERIKSSUND	141	5353	6125	5912	6037	5331	5834	4711	.7	595	11.1
0230	HILLERØD - FREDERIKSSUND	141	7615	8586	8261	8612	7559	8344	6720	.8	837	11.0
0240	FREDERIKSSUND - ELVEDAM	142	7571	9368	7762	8622	7228	8988	7067	.7	847	11.2
0250	FREDERIKSSUND - ELVEDAM	142	5022	6281	5166	5694	4786	5961	4719	1.2	601	12.0
0360	RUDESKOV - BRØNSHOLM	509	3172	3369	3536	3565	3217	3130	2795	3.7	381	12.0
0370	RUDESKOV - BRØNSHOLM	509	9407	8900	10642	10413	10203	7657	7491	3.3	1082	11.5
0430	FAVRHOLM - MÅLØV	518	2368	2256	2664	2610	2572	1968	1865	22.2	294	12.4
0440	FAVRHOLM - MÅLØV	518	2453	2380	2626	2723	2545	2239	2123	3.7	274	11.2
0450	FISKEBAK - SLANGERUP	520	8994	9283	10351	10098	9400	8313	7475	.6	1320	14.7
0460	FISKEBAK - SLANGERUP	520	10026	11006	11106	11833	10151	9983	8412	4.3	1433	14.3
0470	FISKEBAK - SLANGERUP	520	7932	9231	8228	9067	7748	8866	7171	.4	1156	14.6
0480	FREDERIKSSUND - KRELGME	521	5450	6935	5509	6877	4978	7014	4890	3.8	642	11.8
0490	SNYDEBRO - FREDERIKSSUND	522	7067	7669	7578	7975	7194	7411	5968	.4	1027	14.5
0500	SNYDEBRO - FREDERIKSSUND	522	8171	9128	8096	9591	7947	9111	7285	3.0	900	11.0
0510	ISTERØD - FARUM	526	9786	9184	11017	10790	10596	8020	7841	1.9	1203	12.3
0520	ISTERØD - HILLERØD	527	11259	14952	11076	13699	10071	14512	10838	1.9	1765	15.7
0540	GRØNNEGÅDE - TOKKEKØB HEGN	528	2593	2442	2931	2868	2816	2180	2038	18.5	303	11.7
0650	KR.PRINS FREDERIKS BRO-KULHUSE	540	3815	5002	3731	4570	3327	5777	3688	.6	646	16.9
0670	JÄGERSPRIS - LYNGERUP	541	1087	1267	1107	1230	1065	1227	981	3.0	133	12.2
0700	LILLERØD - HILLERØD	178	4345	4796	4796	4853	4349	4682	3822	2.3	487	11.2
0770	ROSKILDE-SLANGERUP V. VAREBRO	136	7005	9478	7396	8551	6717	8393	5993	3.5	822	11.7
0780	SVLESTRUP-JYLLINGE V. VAREBRO	5	1808	2447	1839	2208	1726	2167	1567	73.2	236	13.1
0660	KR.PRINS FREDERIKS BRO - KULHUSE	540	2420	3779	1647	2905	1697	8667	5416	.	manuelt beregnet	

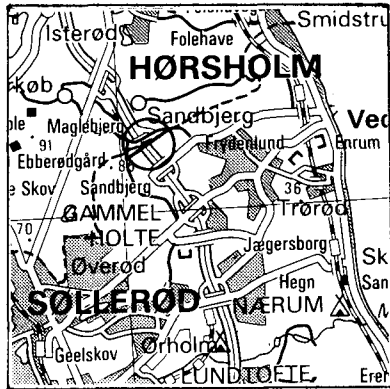


020 Frederiksborg amtskommune

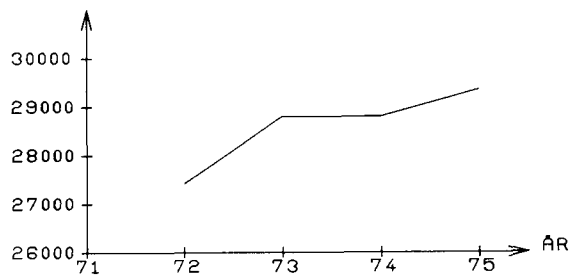
STATION: 015-006 *

VEJNR: 14 KM: 18,700

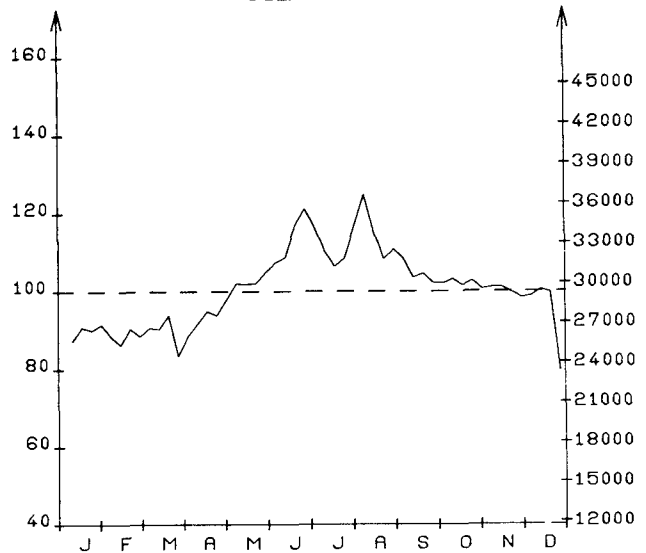
VEJNAVN: HELSINGØRVEJ



ÅRSDØGNTRAFIK

FCT AF
AD.

UGEDØGN

ANTAL
BILER

MANEDSDØGN

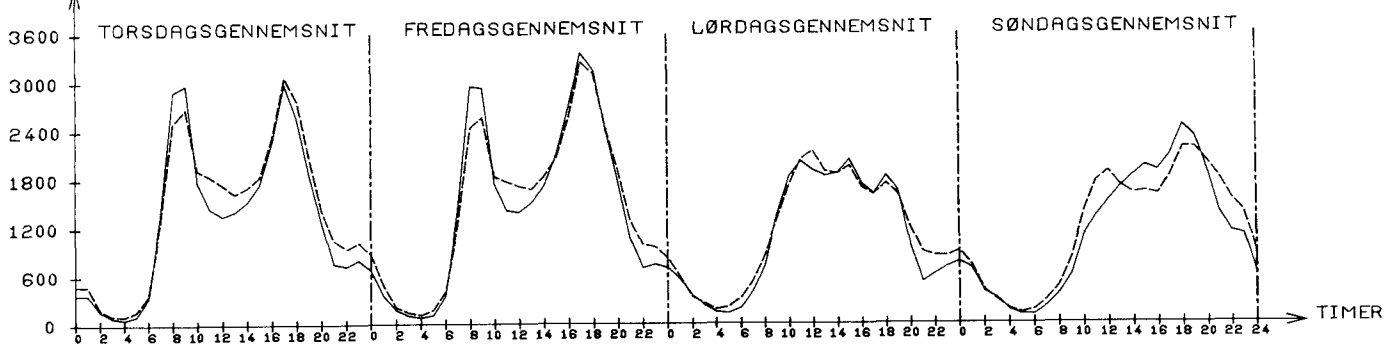
	JAN.	FEB.	MAR.	APR.	MAJ.	JUN.	JUL.	AUG.	SEP.	OKT.	NOV.	DEC.	ÅRSDØGN
1975	25933	26025	25926	27459	29998	33119	32735	33622	30742	30183	29088	27390	29351
1974	24052	26298	28209	29620	30912	31041	30188	32498	29851	28826	28025	25925	28798
ANDR. 1 %	7	1	8	7	2	6	8	3	2	4	3	5	1,9

SEPTEMBER	HVERDAGSDØGN JUNI-AUGUST	JAN.-MAJ OG SEPT.-DEC.
32291	34897	30044

WEEKEND- OG HELLIGDAGE JUNI-AUGUST	JAN.-MAJ OG SEPT.-DEC.
28976	23854

TIMETRAFIK

FORDELING OVER DAGEN

JULI: TIMEGENS. 1424
SEPTEMBER: TIMEGENS. 1320TIMEGENS. 1501
TIMEGENS. 1457TIMEGENS. 1140
TIMEGENS. 1078TIMEGENS. 1197
TIMEGENS. 1130--- JULI
--- SEPTEMBER

025 Roskilde amtskommune

Tafelstation	Vejnavn	Vej-nr.	Års-døgn	Juli-døgn	Hverdagsdøgn			Weekend- og helligdage		Vægtet usikkerhed for dagtotaler %	Estimat for 30. største time	30. største time i pct. af årsdøgn %
					september	juni-aug.	jan.-maj og sept.-dec.	juni-aug.	jan.-maj og sept.-dec.			
007 *	KØGEBUGTMOTORVEJEN	10	28202	29693	31778	32192	29505	26835	22845	0.6	3056	10.8
008 *	KØGEBUGTMOTORVEJEN	10	22973	27267	25722	26990	24086	22874	17547	2.2	2916	12.7
009 *	KØBENHAVN-HOLBÆK - ROSKILDE	11	21510	26504	22606	25219	20160	26191	20144	1.5	3380	15.7
010 *	KØBENHAVN-ROSKILDE-HOLBÆK	11	21477	26818	22561	24986	20138	26387	20181	1.9	2372	11.0
011 *	SYMOTORVEJEN	30	11518	14256	11544	13144	10301	15621	11603	3.2	1457	12.6
0120	ROSKILDE - RINGSTED - SKOVSE	102	11691	13318	12881	13258	11596	12699	10356	0.5	1290	11.0
0130	ROSKILDE - RINGSTED - SKOVSE	102	10410	11917	11380	11778	10304	11478	9239	0.6	1277	12.3
0140	DYVELSLYST - ELVEDAM	118	2780	3149	3069	3232	2747	3001	2439	5.7	348	12.5
0150	ROSKILDE - SLANGERUP	136	11189	12825	12358	13101	11115	12156	9610	1.2	1313	11.7
0160	ROSKILDE - SLANGERUP	136	7648	8726	8343	8664	7606	8435	6694	0.7	978	12.8
0170	ROSKILDE - SOLRØD	138	7708	8064	8652	8716	8087	7291	6275	1.6	847	11.0
0180	ROSKILDE - SOLRØD	138	6672	7269	7411	7455	6978	6294	5515	1.0	730	10.9
0190	FREDERIKSSUND - ELVEDAM	142	3397	3513	3626	3480	3362	3532	3369	0.7	414	12.2
0200	FREDERIKSSUND - ELVEDAM	142	4278	5835	4100	4956	3832	5944	4186	0.8	520	12.4
0210	KØGE - RINGSTED	150	8257	9048	9051	9438	8569	7788	6816	4.5	974	11.8
0220	KØGE - RINGSTED	150	6876	7337	7306	7735	7053	6843	5853	2.3	762	11.1
0230	TASTRUP - KØGE	501	5282	5420	6051	5830	5543	4998	4390	1.0	585	11.1
0240	TASTRUP - KØGE	501	4314	4475	4898	4797	4523	4016	3579	0.9	519	12.0
0250	KØGEVEJ I ROSKILDE	503	6945	6592	7816	7652	7523	5743	5546	12.1	733	10.6
0280	ROSKILDE - HOLBÆK	508	5703	6510	5831	6453	5586	6396	5170	0.4	965	16.9
0290	ROSKILDE - HOLBÆK	508	2800	3154	3010	3068	2727	3113	2652	1.9	461	16.5
0300	BØRREVEJLE - BILTRIS	509	4870	5607	5005	5482	4741	5648	4437	0.7	789	16.2
0310	BØRREVEJLE - BILTRIS	509	1027	1134	1100	1163	1043	1065	868	2.6	122	11.9
0320	HEDEHUSENE - ROSKILDE	511	5738	5419	6337	6322	6234	4788	4521	14.2	677	11.8
033 *	KØBENHAVN - KØGE - DYREHAVEHUS	512	10043	12497	10054	12579	9162	12857	9128	2.3	1512	15.1
034 *	KØBENHAVN - KØGE - DYREHAVEHUS	512	7614	9449	7666	9436	6973	9594	6988	3.2	912	12.0
035 *	KØBENHAVN - KØGE - DYREHAVEHUS	512	11304	13028	12036	12522	10981	12671	10649	0.4	1275	11.3
036 *	KØBENHAVN - KØGE - DYREHAVEHUS	512	15850	17328	17637	18719	16100	15573	13272	1.3	1982	12.5
037 *	KØBENHAVN - KØGE - DYREHAVEHUS	512	12029	13276	13467	14173	12154	12030	10139	2.0	1191	9.9
0380	VORDINGBORGVEJEN	512	7173	7409	8336	7948	7505	6832	5964	0.6	798	11.1
0390	VORDINGBORGVEJEN	512	4686	5800	4767	5892	4281	6031	4216	4.9	569	12.1
0400	KØGE - ST.HEDDINGE	514	7271	8111	7136	8499	7080	8122	6489	3.0	807	11.1
0410	KØGE - ST.HEDDINGE	514	9409	10902	9681	10723	9147	10614	8590	0.3	1116	11.9
0420	KØGE - ST.HEDDINGE	514	3677	4229	3863	4147	3616	4071	3331	1.1	453	12.3
0430	KØGE - RINGSTED	515	4467	4776	5009	4994	4531	4458	3931	1.8	495	11.1
0440	UGLESTRUP - LANGTVED	520	1888	2618	1840	2332	1683	2510	1795	10.3	324	17.2
0470	JSTED - BORUP	524	1217	1239	1412	1354	1271	1137	1018	4.5	137	11.3
0480	SNEKKERUP - BORUP - EJBØY	525	2433	2524	2815	2699	2547	2275	2030	2.1	422	17.3
0490	ROSKILDE - MOSLØE STRAND	526	5103	4844	5767	5592	5526	4253	4086	6.9	605	11.9
0500	SLIMMINGE - SONNERUP	527	711	788	760	816	722	736	595	6.7	85	12.0
0510	BILLESBORG - HERFØLGE	528	970	1130	1001	1109	943	1093	883	3.3	118	12.2
0520	KØGE - FAKSE - PRÆSTØ	529	2754	3163	2847	3105	2687	3105	2520	1.1	330	12.0
0530	ROSKILDE - SYOGERSLEV	530	8125	8340	9353	8943	8524	7516	6819	0.5	913	11.2
054 *	KØBENHAVN - KØGE - DYREHAVEHUS	512	12212	12405	14273	13727	12847	11362	9928	0.3	1444	11.8
055 *	KØGEVEJ I ROSKILDE	503	11413	13349	10930	13557	10812	12784	10721	5.0	1209	10.6
0560	ROSKILDE-RINGSTED-SKOVSE	102	9330	9744	10483	10479	10044	8260	7220	2.9	981	10.5
0570	ROSKILDE - SLANGERUP	136	10185	14775	10561	12864	9680	12912	8373	6.8	1195	11.7
0580	VED LEDREBORG ALLE	508	4608	5806	4662	5793	4216	5890	4146	5.0	677	14.7
0590	V. F. HOLBÆKMOTORVEJ	508	1775	1839	1987	1983	1845	1714	1480	9.5	316	17.8
0600	HORNØSKERHEDVEJEN	509	1728	2362	1712	2123	1548	2277	1641	5.0	288	16.7
0610	ELVERDAMSVEJEN	142	1351	1823	1286	1550	1205	1877	1344	3.2	177	13.1
0620	DYVELSLYST - ENGLEKUP(KR.SØN)	521	1189	1141	1259	1308	1235	1084	1035	10.2	223	18.8



025 Roskilde amtskommune

030 Vestsjællands amtskommune

Trafikstation	Vejnavn	Vej nr.	Års-døgn	Juli-døgn	Hverdagsdøgn			Weekend- og helligdage		Vægtet usikkerhed for dagtotaler %	Estimat for 30. største time	30. største time i pct. af årsdøgn %
					september	juni-aug.	jan.-maj og sept.-dec.	juni-aug.	jan.-maj og sept.-dec.			
008 *	VESTMOTORVEJEN	20	7694	11300	7679	9585	6951	10030	7106	1.5	1097	14.3
0090	ROSKILDE-RINGSTED-SKOVSE	102	10246	12766	10582	11640	9823	11981	9562	.5	1235	12.1
0100	ROSKILDE - RINGSTED - SKOVSE	102	9182	10755	10250	10855	9134	9904	7791	1.5	1054	11.3
0110	ROSKILDE - RINGSTED - SKOVSE	102	10303	12962	10713	11817	9896	12116	9477	.6	1241	12.0
0120	ROSKILDE - RINGSTED - SKOVSE	102	10652	11692	11308	12070	10851	10656	9157	1.4	1175	11.0
0130	ELVERDAM-JYDERUP-VISKINGE	119	4225	5201	4459	4856	4094	4923	3806	2.2	503	11.9
0140	ELVERDAM-JYDERUP-VISKINGE	119	4695	5050	5102	5153	4628	5093	4361	1.9	558	11.9
0150	ELVERDAM-JYDERUP-VISKINGE	119	4463	4267	4626	4756	4901	3689	3534	8.0	506	11.3
0160	VISKINGE-KALUNDBORG	120	5752	6541	6375	6610	5902	5679	4784	.9	623	10.8
0170	HOLBÆK-NYKØBING S	122	5887	8634	5385	7197	4979	9406	5722	3.3	991	16.8
0180	HOLBÆK-NYKØBING S	122	6410	9642	6217	8021	5416	10050	6185	5.8	861	13.4
0190	SLAGELSE - KALUNDBORG	125	5139	5280	5714	5713	5559	4395	4015	3.3	626	12.2
0200	SLAGELSE-KALUNDBORG	125	4490	4706	4571	4992	4509	5057	3875	.3	547	12.2
0210	NÆSTVED - SLAGELSE	126	6064	6534	6414	6684	6328	5873	5065	2.6	691	11.4
0220	NÆSTVED - SLAGELSE	126	3640	3934	3914	3962	3610	3864	3381	3.3	428	11.8
0230	ELVERDAM-UGERLØSE	143	2382	2521	2453	2508	2351	2528	2304	.4	290	12.2
0240	HOLBÆK-UGERLØSE-SORØ	145	4604	4650	5147	5091	4988	3991	3580	7.7	579	12.6
0250	HOLBÆK-UGERLØSE-SORØ	145	2630	3543	2773	3181	2539	3089	2253	10.0	316	12.0
0260	HOLBÆK-UGERLØSE-SORØ	145	1429	1628	1594	1654	1459	1417	1193	6.1	167	11.7
0270	HOLBÆK-UGERLØSE-SORØ	145	6608	7196	7314	7371	6926	6118	5486	1.2	846	12.8
0280	TVEJE MERLØSE-TUSE LAGE	147	9048	12980	8937	11181	7696	13891	8806	5.5	1258	13.9
0290	KØGE - RINGSTED	150	6188	6711	6551	6974	6339	6065	5302	1.8	724	11.7
0300	RINGSTED - NÆSTVED	151	6216	6943	6853	6975	6221	6609	5486	.9	700	11.3
0310	SLAGELSE - SKÆLSKØR	502	2890	2726	3260	3161	3131	2403	2318	10.4	344	11.9
0340	SØMØ - SKÆLSKØR	506	1834	1768	2044	2028	1984	1518	1462	21.2	200	10.9
0350	EGESLEVHAGLE - KORSØR	507	1913	2244	1958	2176	1871	2143	1726	1.4	229	12.0
0360	NÆSTVED - SKÆLSKØR	509	1503	1653	1605	1705	1531	1536	1269	1.2	183	12.2
0370	SØMØ - NÆSTVED	511	1389	1598	1429	1567	1356	1547	1271	1.8	167	12.0
0380	SØRØ-TISSØ	518	2671	2761	3054	2959	2802	2500	2218	1.5	297	11.1
0390	SØRØ-TISSØ	518	3621	3971	3889	4082	3697	3693	3064	.6	437	12.1
0400	SØRØ-TISSØ	518	1956	2236	2009	2198	1910	2301	1764	1.5	233	11.9
0420	LØGTVEJ-TISSØ	521	1330	1460	1425	1513	1353	1368	1121	1.7	161	12.1
0430	HOLBÆK-VISKINGE	522	7379	9667	7326	8754	6477	11308	7061	.6	748	10.1
0440	HOLBÆK-VISKINGE	522	3444	3971	3821	3992	3525	3411	2857	1.5	376	10.9
0450	ALLERUP-MÅNSØ	524	3828	5367	3787	4790	3407	5217	3567	3.6	675	17.6
0460	HOLBÆK-LANGTVEJ	525	2456	3617	2416	3111	2130	3531	2302	18.1	323	13.2
0470	SNERTINGE-HØNSINGE	528	2053	2411	2199	2339	2068	2204	1741	3.7	284	13.8
0480	SNERTINGE-HØNSINGE	528	1526	2432	1496	2013	1557	2211	1304	3.2	228	14.9
0490	GISLINGE-FAREVEJLE	529	2469	3547	2441	3063	2116	3749	2375	14.7	350	14.2
0500	BALTOFTE - SLAGELSE	601	3725	3524	4209	4100	4019	3131	2989	9.4	440	11.8
0510	SLAGELSE - SNERTINGE	602	1850	1910	2119	2045	1939	1740	1542	2.2	209	11.2
0520	SLAGELSE - GIBEL	603	2389	3841	2243	5133	1876	4133	2367	5.4	516	21.0
0530	BJERREBY - BILBO	605	1551	2960	1326	2250	1165	2934	1406	8.8	424	27.3
0540	HARRESTED KNA - BØGELUNDE	606	1821	1743	2040	1995	1977	1486	1455	24.0	230	12.0
0550	TYSTOFTE - STIGSVÅG	607	1394	1322	1561	1547	1516	1137	1094	49.5	166	11.9
0560	RINGSTED - HASLEV	612	1884	2040	2042	2118	1927	1905	1590	1.2	229	12.2
0570	BØGELUND - HASLEV	615	2489	2489	2877	2788	2616	2302	2043	1.9	299	12.0
0580	SNØKKERUP-SØRØ	617	702	769	752	797	715	712	592	3.7	83	11.0
0590	STORE MERLØSE-STENLILLE	619	1607	1784	1751	1793	1606	1660	1445	5.0	175	10.9
0600	STENLILLE-SKELLEBJERG	620	1966	2255	2112	2154	1914	2183	1861	2.4	237	12.1
0610	UGERLØSE-VINDEHILDE	623	976	1128	1000	1106	955	1103	881	4.0	105	10.8
0620	HOLBÆK-NYKØBING SJ.	122	5955	8130	5765	6885	5284	8263	5959	.6	727	12.2
0630	SØRØ-SKÆLSKØR	506	1545	1448	1682	1626	1694	2764	2511	.	manuelt beregnet	
0640	SØRØ-SKÆLSKØR	506	2047	2081	2141	2186	2168	3706	3497	.	manuelt beregnet	
0410	SØRØ-TISSØ	518	2209	2421	2011	2312	2123	4778	4776	.	manuelt beregnet	



Sorte tal: permanente tællinger
 Grønne tal: periodiske tællinger og særtællinger
 * angiver at stationen tæller i flere retninger
 --- amtsgrænse

030 Vestsjællands amtskommune

035 Storstrøms amtskommune

Tællestation	Vejnavn	Vejnr.	Årsdøgn	Juli-døgn	Hverdagsdøgn			Weekend- og helligdage		Vægtet usikkerhed for dagtallet %	Estimat for 30. største time	30. største time i pct. af årsdøgn %
					september	juni-aug.	jan.-maj og sept.-dec.	juni-aug.	jan.-maj og sept.-dec.			
003 *	STORSTRØMSBROEN	115	10425	16435	10586	13510	9219	15526	9103	1.7	1327	12.7
008 *	SYDMOTURVEJEN	30	11103	16595	11015	13947	9479	16900	10628	1.0	1552	14.0
0090	KØGE - RØDBYHAVN	30	3800	6702	3821	5297	3168	6245	3253	5.0	571	15.0
0100	KØGE - RØDBYHAVN	30	4348	7620	4396	6026	3648	7052	3719	5.2	652	15.0
0110	KØGE - RØDBYHAVN	30	2450	5732	2619	4210	1846	4668	1694	3.3	494	20.2
0120	KØGE - VORDINGBORG - MAJBØLLE	115	3794	4372	4156	4477	3774	4093	3227	2.3	483	12.7
0130	KØGE - VORDINGBORG - MAJBØLLE	115	7884	12532	8034	10250	6759	12143	7161	2.3	1057	13.4
0140	KØGE - VORDINGBORG - MAJBØLLE	115	7450	11768	7719	9734	6425	11393	6676	5.3	999	13.4
0150	KØGE - VORDINGBORG - MAJBØLLE	115	5583	9213	5592	7373	4884	8702	4725	7.3	775	13.9
0160	NÆSTVED - VORDINGBORG	127	4898	5641	5379	5484	4881	5352	4327	1.1	543	11.1
0170	NÆSTVED - VORDINGBORG	127	4975	5789	5386	5592	4944	5505	4387	1.4	613	12.3
0180	NYKØBING F - STORSTRØMSBROEN	130	7535	8393	7946	8491	7723	7483	6416	1.8	813	10.8
0190	NYKØBING F - STORSTRØMSBROEN	130	5208	6522	5573	5887	4988	6135	4879	1.2	694	13.3
0200	NYKØBING F - GEDSER	131	4655	7497	4596	6125	4082	7080	3972	5.3	676	14.5
0210	NYKØBING F - GEDSER	131	2803	4262	2875	3508	2579	3732	2446	3.1	419	14.9
0220	NYKØBING F - GEDSER	131	2176	3382	2270	2752	1993	2939	1882	3.6	326	15.0
0230	NYKØBING F - SAKSKØBING	132	9552	9843	10701	10757	10278	8325	7416	3.4	1121	11.7
0240	NYKØBING F - SAKSKØBING	132	7215	7613	8089	8066	7791	6362	5564	3.8	743	10.5
0250	NYKØBING F - SAKSKØBING	132	3906	4185	4411	4438	4093	3731	3159	2.9	424	10.9
0260	MARIBO - NAKSKOV	133	5929	6626	6300	6741	6044	5982	5052	1.9	697	11.8
0270	MARIBO - NAKSKOV	133	2162	2538	2287	2558	2147	2362	1829	8.8	260	12.0
0280	MARIBO - NAKSKOV	133	3333	3447	3706	3692	3613	2835	2599	7.7	357	10.7
0290	TARSVEJEN	133	2576	3463	2538	3099	2361	3436	2359	15.5	320	12.4
0300	NÆSTVED OMFARTSVEJ	151	7592	7577	8359	8401	7738	7280	6764	.7	901	11.9
0310	RINGSTED - NÆSTVED	151	6571	7140	6916	7242	6821	6531	5522	2.8	777	11.8
0320	RINGSTED - NÆSTVED	151	3375	3804	3685	3787	3352	3715	2991	1.4	378	11.2
0330	NÆSTVED - RØNNEDE	152	4941	4911	5404	5413	5025	4816	4442	1.0	556	11.3
0340	NÆSTVED - RØNNEDE	152	4245	4708	4685	4748	4233	4544	3784	1.4	475	11.2
0350	NÆSTVED - RØNNEDE	152	9058	13537	8951	11486	7714	13915	8652	1.0	1261	13.9
0360	VESTER EGESBORG - PRÆSTØ	153	2057	2231	2248	2265	2140	1931	1752	3.9	227	11.0
0370	VESTER EGESBORG - PRÆSTØ	153	2978	3257	3128	3343	3037	2977	2572	3.4	377	12.7
0380	PRÆSTØ - KALVEHAVE	154	2611	3890	2406	3178	2241	4072	2505	7.3	342	13.1
0390	PRÆSTØ - KALVEHAVE	154	2343	3443	2305	2920	1997	3581	2260	10.6	327	14.0
0400	STEGE - KALVEHAVE	155	3220	4978	3298	4139	2788	4832	2938	13.8	424	13.2
0410	VORDINGBORG - KALVEHAVE	156	4330	4601	4503	4739	4547	4188	3579	7.7	488	11.3
0420	VORDINGBORG - KALVEHAVE	156	5305	5847	5604	5988	5438	5184	4535	2.2	567	10.7
0430	VORDINGBORG - KALVEHAVE	156	3352	3527	3433	3738	3357	3749	2908	.4	418	12.5
0440	STUBBEBØBING - NR ALSLEV	503	1574	1764	1694	1742	1571	1625	1433	6.6	189	12.0
0450	NYKØBING F - STUBBEBØBING	504	1394	1597	1555	1609	1431	1359	1154	5.4	169	12.1
0460	NYKØBING F - HØRBELEV	505	2033	2141	2290	2252	2127	1901	1699	3.5	228	11.2
0470	NYKØBING F - HERRITSLEV	509	2781	3100	3125	3266	2806	2827	2332	12.1	309	11.1
0480	SAKSKØBING - SØESMARKE	510	2258	2661	2438	2499	2189	2573	2122	2.6	246	10.9
0490	NYSTED - SAKSKØBING	511	1319	1373	1435	1410	1371	1216	1173	6.5	159	12.1
0500	SAKSKØBING - MARIBO	513	4174	4567	4630	4713	4225	4218	3635	2.1	459	11.0
0510	MARIBO - NAKSKOV	516	978	945	1050	1074	1008	955	842	8.0	122	12.5
0520	MARIBO - HØLEBY	517	2410	2829	2887	2950	2411	2457	1983	32.8	273	11.3
0530	MARIBO - BANOHLUM	519	2072	2995	2081	2575	1857	2773	1933	6.3	294	14.2
0540	NAKSKOV - BIRKET	520	2250	1920	2534	2365	2547	1545	1749	4.7	244	10.6
0550	NAKSKOV - HAGLEHØJ STRAND	523	1678	1965	1724	1925	1640	1889	1504	2.2	197	11.7
0560	NAKSKOV - RØDBYHAVN	524	3696	3613	4149	4072	4001	3100	2935	11.8	405	11.0
0570	NAKSKOV - RØDBYHAVN	524	1501	1527	1693	1542	1554	1450	1376	1.7	176	11.7
0580	NAKSKOV - RØDBYHAVN	524	976	1196	1006	1221	901	1217	877	33.9	145	14.9
0590	HERRITSLEV - BUKKEHAVE	526	1392	1576	1508	1563	1393	1444	1241	8.1	173	12.4
0600	BANOHLUM - BIRKET	528	1131	1577	1105	1394	991	1647	1068	12.1	165	14.6
0610	SØRUP - HØJREBY	530	1449	1641	1626	1647	1486	1429	1223	4.5	172	11.9
0620	HELLINGE - SVINSBJERG	536	818	894	916	962	829	817	687	50.8	94	11.5
0630	MARIELYSTVEJEN	538	2370	4736	1894	3379	1651	4810	2382	4.3	662	27.9
0640	KØGE - PRÆSTØ	604	1833	2120	1874	2076	1794	2078	1650	1.6	215	11.7
0650	KØGE - PRÆSTØ	604	1202	1534	1152	1374	1080	1652	1187	3.2	175	14.6
0660	KØGE - STORE HEDDINGE	605	2277	2462	2591	2552	2300	2263	2020	2.8	284	12.5
0670	STORE HEDDINGE - TRYGGEVÅLDE	607	845	909	931	939	871	829	718	4.0	102	12.1
0680	KARISE - DALBY	609	943	1033	996	1064	962	959	798	2.2	114	12.1
0690	FAKSE - FAKSE LØPL.-VINDBYHOLT	611	2163	2451	2141	2583	2097	2466	1890	21.5	242	11.2
0700	RØNNEDE - FAKSE	613	3173	3474	3566	3751	3212	3171	2650	9.8	371	11.7
0710	GL. TAPPERHØJE - BLANGSLEV	616	915	974	989	1011	906	961	843	14.5	113	12.3
0720	NÆSTVED - PRÆSTØ	617	3600	3394	4059	3943	3891	3000	2902	10.8	424	11.8
0730	KØNG - BARSE	622	966	1206	889	1058	889	1251	969	15.2	117	12.1
0740	SØRØ - NÆSTVED	626	1645	1854	1700	1853	1609	1817	1509	1.8	195	11.9
0750	STEGE - LISELUND	627	3219	4618	3187	3973	2889	4288	3015	4.1	456	14.2
0760	STEGE - GRØNSUND	629	1908	2209	2051	2100	1846	2179	1806	5.9	333	17.5
0770	VETTERSLEV - BAVELSE	650	1319	1394	1431	1452	1302	1425	1232	9.1	162	12.3
0780	MERN - ØRSLEV	651	2103	2017	2365	2320	2279	1727	1676	16.8	241	11.5
0790	NÆSTVED - SKÅLSKØR	668	4785	6971	4654	6047	4210	6670	4478	2.9	694	14.5
0800	NÆSTVED - KARREBAKSMINDE	669	3142	4799	2929	4019	2703	4700	2932	8.8	547	17.4
0810	NÆSTVED - SLAGELSE	126	4622	5031	4910	5194	4730	4518	3985	2.6	501	10.8



Sorte tal: permanente tællinger
 Grønne tal: periodiske tællinger og særtællinger
 * angiver at stationen tæller i flere retninger
 - - - amtsgrænse

035 Storstrøms amtskommune

040 Bornholms amtskommune

Tællestation	Vejnavn	Vejnr.	Års udg.	Juli- døgn	Hverdagsdøgn			Weekend- og helligdage		Vægtet usikker- hed for dagtotaler %	Estimat for 30. største time	30. største time i pct. af årsdøgn %
					september	juni-aug.	jan.-maj og sept.-dec.	juni-aug.	jan.-maj og sept.-dec.			
0030	RØNNE - AAKIRKEBY	170	2932	3083	3275	3307	3148	2621	2267	10.9	336	11.5
0040	AAKIRKEBY - NEXØ	171	1685	1768	1861	1929	1795	1503	1311	19.5	197	11.7
0060	RØNNE - HASLE	172	5111	5560	5688	5817	5482	4520	3940	5.4	600	11.7
0090	HASLE - ALLINGE	172	719	1444	609	1078	538	1347	632	24.4	166	23.1
0110	NEXØ - SVANEKE	173	1501	2142	1509	2013	1370	2021	1229	23.2	197	13.1
0200	RØNNE - NEXØ	175	2363	3681	2324	3264	2104	3360	1920	26.1	376	15.9
0210	RØNNE - SVANEKE	504	3365	3597	3865	3803	3533	3116	2749	2.9	404	12.0
0250	RØNNE - SVANEKE	504	1110	1760	1096	1480	981	1653	936	6.0	161	14.5
0280	HASLE - RUTSKER - VEDBY	506	550	840	549	723	495	739	472	19.3	62	11.3
0300	NEXØ - SVANEKE	509	569	915	558	763	506	775	484	17.3	87	15.3
0330	RINGEBYBRO - NYBRO	511	928	1282	967	1153	887	1105	790	31.0	117	12.6
0390	ALMINDINGEN - ØSTERLARS	519	341	659	271	476	245	653	343	14.9	69	20.2
0400	GRAMMEGAARDSVEJEN	522	888	1620	840	1246	751	1343	765	13.8	255	28.7
0410	KLEMSKER - VEDBY	523	1169	1864	1130	1558	1038	1660	997	6.9	179	15.3
0460	RØNNE - AAKIRKEBY	170	3453	3748	4114	4064	3890	2735	2254	15.1	397	11.5



"Reproduceret af vejdirektoratet
med tilladelse (A. 8/69) af
geodætisk institut."

0 1 2 3 4 5 6 7 8 9 10 11 12 13 14 15 km

Sorte tal: permanente tællinger
Grønne tal: periodiske tællinger og særtællinger
* angiver at stationen tæller i flere retninger
--- amtsgrænse

040 Bornholms amtskommune

042 Fyens amtskommune

Tællestation	Vejnavn	Vejnr.	Årsdøgn	Julidøgn	Hverdagsdøgn			Weekend- og helligdage		Vægtet usikkerhed for dagtotaler %	Estimat for 30. største time	30. største time i pct. af årsdøgn %
					september	juni-aug.	jan.-maj og sept.-dec.	juni-aug.	jan.-maj og sept.-dec.			
010 *	FYNSMOTORVEJEN	40	11552	14586	12166	13559	10842	14153	10740	2.3	1354	11.7
0110	ØDENSE - NYBORG	201	8833	11175	9134	10080	8477	10280	8205	.5	1083	12.3
0120	ØDENSE - NYBORG	201	10249	14400	10807	12846	9811	12556	8474	6.8	1152	11.2
0130	ØDENSE - NYBORG	201	12674	13967	13877	14149	13221	12018	10568	.7	1375	10.8
0140	ØDENSE RINGVEJ	202	10706	12124	11052	11963	11063	10908	8895	2.9	1196	11.2
0150	ØDENSE RINGVEJ	202	22671	25097	24255	25667	23219	22319	19340	.4	2417	10.7
016 *	ØDENSE - KORSEBJERG	203	18883	21195	20036	21411	19282	18765	16156	.5	1972	10.4
0170	ØDENSE - SVENDBORG	205	14900	15229	18291	16792	16475	12072	10904	1.6	1849	12.4
0180	ØDENSE - SVENDBORG	205	7994	8749	8614	9019	8193	7878	6828	1.1	840	10.5
019 *	ØDENSE - SVENDBORG	205	6722	7621	7430	7567	6696	7327	5930	.9	744	11.1
0200	ØDENSE - SVENDBORG	205	7414	8441	8336	8340	7416	8003	6488	.8	964	13.0
0210	SVENDBORG - RUDKØBING	206	4394	6827	4556	5526	4020	5937	3840	1.5	630	14.3
0220	RUDKØBING - SPØDSBJERG	207	1886	3476	1771	2623	1602	2848	1634	4.5	414	22.0
0230	NYBORG - BØJDEJEN	212	4805	5279	5068	5450	4909	4790	4096	1.7	497	10.3
0240	NYBORG - BØJDEJEN	212	3041	3807	3126	3448	2920	3569	2824	1.3	368	12.1
0250	NYBORG-BØJDEJEN	212	1497	2052	1438	1746	1336	2051	1476	2.0	204	13.6
0260	NYBORG - BØJDEJEN	212	1916	2524	1933	2325	1755	2459	1777	1.5	279	14.6
0270	ØDENSE - FABORG	213	4032	4322	4280	4560	4131	3943	3448	2.7	426	10.6
0280	ØDENSE - FABORG	213	2544	2883	2822	2862	2525	2808	2248	2.5	288	11.3
0290	ØDENSE - FABORG	213	1910	2713	1875	2376	1680	2735	1788	9.7	267	14.0
0300	ØDENSE - FABORG	213	2771	3629	2813	3359	2541	3554	2569	1.0	402	14.5
0310	ØDENSE - FABORG	213	4183	5443	4532	5085	4088	4734	3523	7.9	490	11.7
0320	ØDENSE - ASSENS	214	18369	16478	21296	19242	20639	13311	14378	2.4	1901	10.3
0330	ØDENSE - ASSENS	214	4984	5036	5586	5517	5399	4247	3895	3.9	622	12.5
0340	ØDENSE - ASSENS	214	2061	1891	2337	2181	2287	1531	1638	46.9	216	10.5
0350	SVENDBORG - FABORG	215	2247	3115	2347	2757	2143	2747	1920	8.3	260	11.6
0360	KORSEBJERG - MIDDELFART	501	6541	6804	7445	7239	6839	6098	5489	.9	783	12.0
0370	KORSEBJERG - MIDDELFART	501	4085	4759	4369	4510	3975	4524	3856	1.3	441	10.8
0380	VISSENBJERG - ÅBORG	502	1602	1723	1715	1738	1582	1733	1494	7.9	191	11.9
0390	ØDENSE - SKOVHØJRUP	503	6209	6194	7163	6934	6539	5695	5095	.8	766	12.3
0400	ØDENSE - SKOVHØJRUP	503	1465	1815	1422	1650	1325	1958	1468	2.8	169	11.5
0410	ØDENSE - SKOVHØJRUP	503	1283	1802	1229	1554	1124	1897	1227	7.3	261	20.3
0420	ØDENSE - BØGENSE	506	4934	4647	5569	5435	5353	3957	3953	7.0	612	12.4
0430	ØDENSE - BØGENSE	506	2489	2740	2633	2822	2531	2542	2112	.9	301	12.1
0440	ØDENSE - BØGENSE	506	3303	3642	3582	3926	3317	3343	2789	9.4	355	10.7
0450	ØDENSE - KROGSBØLLE	509	10636	11717	11838	12599	10763	10585	8903	2.3	1046	9.8
0460	ØDENSE - KROGSBØLLE	509	5043	6480	5068	6447	4564	6562	4530	5.1	741	14.7
0470	ØDENSE - KROGSBØLLE	509	2147	3369	1973	2830	1664	3840	2122	3.8	461	21.5
0480	KROGSBØLLE - BØGENSE	510	1091	1272	1119	1247	1062	1233	985	3.5	161	14.8
0490	MARSLEV - KERTEMINDE	516	727	939	702	840	653	1013	707	7.4	112	15.4
0500	ØDENSE - ØRBÆK	519	2841	2729	3227	3128	3075	2375	2264	13.2	314	11.1
0510	ØDENSE - BELLINGEHUS	521	7266	6261	8131	7671	8226	4905	5648	1.3	880	12.1
0520	LETTERÅK - NR.BROBY	522	4058	4047	4698	4545	4257	3801	3327	.9	490	12.1
0530	LUMBY - VESTER EGENSE	524	2365	2282	2667	2621	2549	2002	1888	17.5	291	12.3
0540	LUMBY - VESTER EGENSE	524	1910	2118	2138	2264	1929	1938	1591	14.1	223	11.7
0550	VISSENBJERG - NR.BROBY	526	3147	3595	3382	3445	3055	3495	3008	1.2	354	11.2
0560	VISSENBJERG - NR.BROBY	526	1675	2106	1625	1916	1502	2246	1679	2.5	198	11.8
0570	MORUD - SØNDERØ	531	1645	1837	1771	1821	1637	1707	1500	4.8	198	12.0
0580	ØDENSE - KERTEMINDE	536	7677	8543	8418	9186	7752	7626	6387	5.7	875	11.4
0590	ØDENSE - KERTEMINDE	536	4579	7044	4476	6037	4106	6477	3881	1.2	780	17.0
0600	LETTERÅK - HASMARK	539	1897	5049	1327	3454	1144	4242	1590	10.5	528	27.8
0610	BLOMMENSLYST - BELLINGE	540	1653	1619	1908	1685	1712	1566	1535	1.4	194	11.7
0620	BLOMMENSLYST - KØRUP	544	3068	3216	3464	3406	3121	3018	2713	2.9	357	11.6
0630	ASSENS - FABORG	601	2831	3081	3142	3210	2867	2844	2456	3.6	307	10.8
0640	ASSENS - FABORG	601	1542	1992	1488	1785	1391	2089	1507	2.5	223	14.5
0650	ASSENS - FABORG	601	1729	2713	1682	2257	1546	2356	1514	3.7	245	14.2
0660	HARBY - SDR. BROBY - ØRBÆK	602	2095	2114	2416	2356	2194	1969	1718	2.5	207	9.9
0670	HARBY - SDR. BROBY - ØRBÆK	602	1011	1086	1088	1104	999	1087	940	7.9	116	11.5
0680	ASSENS - UDØY	609	3466	3726	3779	3860	3519	3447	3047	4.5	405	11.7
0690	ASSENS - UDØY	609	2281	2469	2486	2548	2290	2326	2037	7.1	264	11.6
0700	ASSENS - UDØY	609	1901	2385	2053	2129	1756	2410	1849	2.9	279	14.7
0710	MIDDELFART - BØGENSE	613	1049	1349	1015	1191	950	1388	1043	3.8	153	14.6
0720	GELSTEDVEJEN	620	1365	1515	1527	1570	1396	1328	1151	6.4	163	11.9
0730	TURUP - LANGØRE	628	1028	1617	970	1359	906	1464	891	6.9	152	14.8
0740	SVENDBORG - NYBORG	702	2153	2769	2145	2484	1944	2879	2117	1.8	238	11.1
0750	SVENDBORG - NYBORG	702	2606	3257	2587	3252	2378	3509	2387	10.9	308	11.8
0760	AUNSLV - KERTEMINDE	705	1366	2102	1341	1806	1211	2007	1164	4.7	166	12.2
0770	JLLERSLEV - KERTEMINDE	706	1028	1104	1105	1154	1051	1037	874	2.3	124	12.1
0780	SVENDBORG - ØRBÆK	710	949	1102	973	1083	927	1059	857	2.6	114	12.0
0790	SNARUP - SLABÆK	712	1799	1954	2024	2023	1822	1818	1569	4.0	205	11.4
0800	RUDKØBING-LØHALS	722	1711	2709	1668	2259	1522	2379	1477	2.5	247	14.4



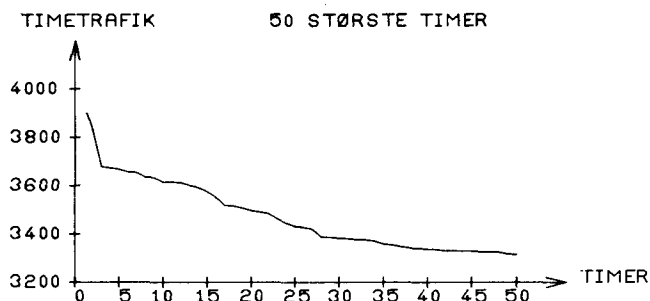
Sorte tal: permanente tællinger
Grønne tal: periodiske tællinger og særtællinger
* angiver at stationen tæller i flere retninger
— amtsgrænse

042 Fyns amtskommune

STØRSTE TIME 30. ST. TIME

UGEDAG FREDAG 15/ 8 FREDAG 1/ 8
TIME 16-17 17-18

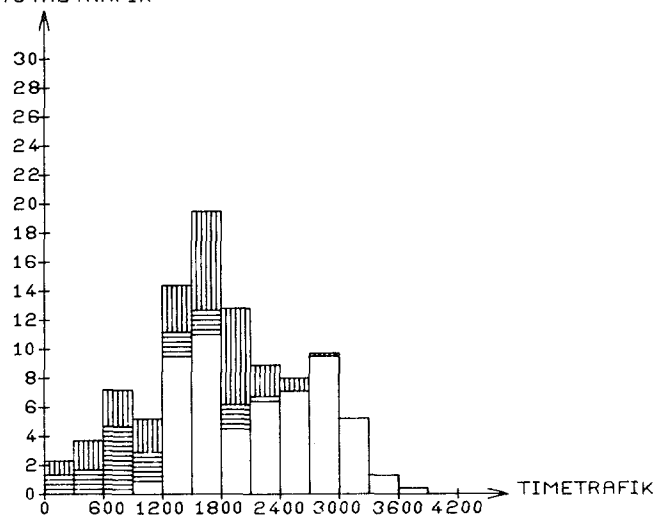
I PCT AF ARSDØGN 13.2 11.5
I PCT AF JULIDØGN 11.9 10.3



ARETS TIMER FORDELT EFTER TIMETRAFIKKENS STØRRELSE

ANTAL KØRETØJER PR. TIME	WEEK END & HEL. TIME	HVER DAGS NAT TIMER	HVER DAGS DAG TIMER	----HELE ARET----- TIMER IALT	PCT	AKK. PCT
0- 300	533	1173	0	1706	19.4	0.0
301- 600	446	479	1	926	10.5	19.4
601- 900	347	707	5	1059	12.0	30.0
901- 1200	213	245	96	554	6.3	42.1
1201- 1500	245	145	752	1142	13.0	48.4
1501- 1800	430	127	722	1279	14.6	61.4
1801- 2100	364	100	252	716	8.1	76.0
2101- 2400	101	29	304	434	4.9	84.2
2401- 2700	28	15	299	342	3.9	89.1
2701- 3000	5	4	357	366	4.1	93.0
3001- 3300	0	0	181	181	2.0	97.2
3301- 3600	0	0	42	42	0.4	99.3
3601- 3900	0	0	13	13	0.1	99.7
3901- 4200	0	0	0	0	0.0	99.9
SUM	2712	3024	3024	8760	99.9	

PCT AF ARS-
TOTALTRAFIK



ARSTOTALTRAFIKKEN FORDELT EFTER TIMETRAFIKKENS STØRRELSE

ANTAL KØRETØJER PR. TIME	WEEK END & HEL. TRAFIK	HVER DAGS NAT TRAFIK	HVER DAGS DAG TRAFIK	---ARSTOTALTRAFIK--- TRAFIK IALT	PCT	AKK. PCT
0- 300	90.1	163.3	0.0	253.5	2.3	0.0
301- 600	200.2	205.1	0.4	405.8	3.7	2.3
601- 900	259.4	515.1	3.4	778.1	7.2	6.1
901- 1200	222.8	254.7	106.5	584.1	5.4	13.3
1201- 1500	333.2	193.8	1025.9	1553.0	14.4	18.8
1501- 1800	716.2	211.8	1185.2	2113.2	19.7	33.3
1801- 2100	702.0	193.8	485.0	1380.9	12.8	53.0
2101- 2400	224.2	64.0	690.0	978.2	9.1	65.9
2401- 2700	71.1	38.3	763.2	872.7	8.1	75.0
2701- 3000	14.1	11.0	1022.7	1047.9	9.7	83.1
3001- 3300	0.0	0.0	562.3	562.3	5.2	92.9
3301- 3600	0.0	0.0	142.4	142.4	1.3	98.1
3601- 3900	0.0	0.0	47.7	47.7	0.4	99.4
3901- 4200	0.0	0.0	0.0	0.0	0.0	99.9
SUM	2833.8	1851.4	6035.2	10720.5	99.9	
PCT	26	17	56	100		

WEEKENDTRAFIK: LØ 0 - SØ 24
HELLIGDAGSTRAFIK: 0-24

HVERDAGS
NATTRAFIK: MA 0-6, MA-TO 18-6, FR 18-24

HVERDAGS
DAGTRAFIK: MA-FR 6-18

*: ANTAL KØRETØJER I 1000

050 Sønderjyllands amtskommune

Tællestation	Vejnavn	Vejnr.	Årsdøgn	Juli-døgn	Hverdagsdøgn			Weekend- og helligdage		Vægtet usikkerhed for dagtotaler %	Estimat for 30. største time	30. største time i pct. af årsdøgn %
					september	juni-aug.	jan.-maj og sept.-dec.	juni-aug.	jan.-maj og sept.-dec.			
0090	PADSBORG-BOV DMFART	304	4597	5010	5523	5435	5181	3814	2937	15.6	529	11.5
0100	ABENRA-KRUSA	305	8095	13760	8018	11102	6799	13091	6995	4.7	1144	14.1
0110	ABENRA - KRUSA	305	14795	21528	15237	18708	14050	18668	12185	2.0	1786	12.1
0120	HADERSLEV - ABENRA	306	10453	16211	11574	13091	9421	15087	9190	2.0	1515	14.5
0130	HADERSLEV - ABENRA	306	10165	15834	11550	12669	9169	14452	9037	1.9	1374	13.5
0140	KOLDING - HADERSLEV	307	11915	18165	12605	14813	11008	15911	10366	.6	1721	14.4
0150	KOLDING - HADERSLEV	518	3678	4363	3768	4189	3598	4044	3341	1.0	436	11.9
0160	SØNDERBORG-BRO-FYNHAV	315	9277	10281	10142	10675	9579	8727	7708	4.6	990	10.7
0170	SØNDERBORG-BRO-FYNHAV	315	7600	11024	7850	9573	7256	9510	6227	5.4	930	12.2
0180	SØNDERBORG-BRO-FYNHAV	315	5504	6100	5887	6264	5632	5400	4671	2.3	666	12.1
0190	SØNDERBORG-BRO-FYNHAV	315	1999	2843	1964	2495	1752	2858	1879	7.7	280	14.0
0200	KRUSA-SØNDERBORG	316	7250	9296	7792	8790	7251	7700	5921	2.6	921	12.7
0210	KRUSA-SØNDERBORG	316	5680	7257	5755	6513	5397	6828	5298	1.1	579	10.2
0220	KRUSA-SØNDERBORG	316	5551	8744	5429	7136	4911	8327	4818	3.0	952	17.2
0230	KRUSA-SØNDERBORG	316	3772	5111	3944	4599	3599	4512	3271	7.9	487	12.9
0240	KRUSA-TØNDER	317	5116	7731	5413	6355	4719	6893	4447	2.0	653	12.8
0250	KRUSA-TØNDER	317	1637	2796	1636	2238	1376	2640	1421	12.0	239	14.6
0260	KRUSA-TØNDER	317	2077	2841	2013	2398	1860	2887	2033	1.6	246	11.8
0270	KRUSA-TØNDER	317	2617	3535	2790	3186	2520	3110	2227	9.2	325	12.4
0280	LUNDSBJERG - TINGLEV	318	1636	1628	1835	1835	1780	1373	1252	13.8	191	11.7
0290	LUNDSBJERG - ABENRA	319	4954	6367	5375	5979	4831	5623	4223	6.0	603	12.2
0300	SØNDERBORG-ABENRA	319	5547	6060	5919	6248	5690	5450	4739	1.4	582	10.5
0310	KOLDING - GABØL	321	1983	2498	2175	2240	1830	2450	1960	2.1	251	12.7
0320	KOLDING - GABØL	321	1923	2392	2125	2157	1784	2354	1903	2.6	245	12.7
0330	ABILD-GABØL	322	1770	1908	1815	1882	1739	1852	1724	.8	204	11.5
0340	ABILD-GABØL	322	1519	1900	1684	1688	1409	1869	1512	2.3	197	13.0
0350	ABILD - GABØL	322	1927	2074	1935	2055	1894	2020	1867	.7	249	12.9
0360	HADERSLEV - GABØL	323	4949	5080	5479	5606	5330	4391	3804	6.1	533	10.8
0370	HADERSLEV - GABØL	323	4066	4203	4580	4603	4282	3761	3301	7.3	436	10.7
0380	ABENRA - GABØL	324	5508	6090	6093	6329	5724	5122	4525	6.4	576	10.5
0390	ABENRA - GABØL	324	3203	4294	3389	3887	3075	3762	2769	7.8	374	11.7
0400	ABENRA - GABØL	324	1741	2303	1766	2101	1595	2243	1621	2.0	235	13.5
0410	RIBE - GABØL	325	1454	2055	1392	1751	1286	2116	1382	6.1	195	13.4
0420	TØNDER-GRÆNSEN(SAD)	330	1807	3668	1537	2657	1322	3735	1584	7.7	394	21.8
0430	RIBE-TØNDER	331	2814	5522	2443	4083	2143	5322	2496	4.1	584	20.8
0440	RIBE-TØNDER	331	3791	7397	3292	5484	2863	7382	3343	2.8	510	13.5
0450	RIBE-TØNDER	331	3242	6357	2801	4741	2444	6195	2873	1.5	676	20.9
0460	HADERSLEV - ÅRSUND	360	1548	2600	1463	2022	1270	2598	1446	7.6	256	16.5
0470	BOV-TØFTLUND-SPANDET	501	2377	3784	2401	3164	2107	3477	2015	2.1	403	17.0
0480	BOV-TØFTLUND-SPANDET	501	2416	4725	2119	3509	1822	4615	2162	4.1	516	21.4
0490	BOV-TØFTLUND-SPANDET	501	2148	4201	1814	3111	1601	4234	1919	6.3	463	21.6
0500	HARSTRUP-OVER JERSTAL-SVEJLUND	548	491	606	537	543	452	610	496	13.2	64	13.0
0510	BOV-TØFTLUND-SPANDET	501	2083	1961	2342	2202	2077	2160	1974	17.7	236	11.3
0520	BOV-TØFTLUND-SPANDET	501	1704	3244	1473	2444	1297	3227	1527	5.8	370	21.7
0530	NR-HJARUP-VOJENS-SKODBORGHUS	502	1529	1585	1672	1648	1575	1393	1381	2.9	179	11.7
0540	NR-HJARUP-VOJENS-SKODBORGHUS	502	2286	2405	2574	2516	2381	2028	1995	2.8	272	11.9
0550	NR-HJARUP-VOJENS-SKODBORGHUS	502	2236	2293	2398	2427	2306	2004	2018	2.4	267	11.9
0560	NR-HJARUP-VOJENS-SKODBORGHUS	502	1173	1243	1262	1272	1200	1098	1058	3.9	184	15.7
0570	NR-HJARUP-VOJENS-SKODBORGHUS	502	2153	2457	2222	2420	2114	2356	1967	1.4	254	11.8
0580	NR-HJARUP-VOJENS-SKODBORGHUS	502	1545	1894	1655	1713	1498	1811	1441	2.1	208	13.5
0590	NR-HJARUP-VOJENS-SKODBORGHUS	502	2346	2611	2599	2601	2348	2446	2115	2.6	261	11.1
0600	TINGLEV-LØGUMKLUSTER-BREDEBRO	503	1219	1943	1179	1620	1082	1767	1035	5.3	180	14.8
0610	TINGLEV-LØGUMKLUSTER-BREDEBRO	503	1059	1353	1021	1222	953	1481	1028	3.6	166	15.7
0620	TINGLEV-LØGUMKLUSTER-BREDEBRO	503	1507	1900	1461	1743	1356	2122	1456	4.7	237	15.7
0630	STENDERUP-RØDDING-FOLDINGBRO	504	2199	2408	2313	2487	2239	2243	1870	1.0	264	12.0
0640	STENDERUP-RØDDING-FOLDINGBRO	504	1642	1902	1626	1872	1600	1831	1497	1.9	195	11.9
0650	STENDERUP-RØDDING-FOLDINGBRO	504	2443	2804	2514	2754	2406	2647	2218	1.2	292	12.0
0660	STENDERUP-RØDDING-FOLDINGBRO	504	1530	1874	1604	1697	1492	1756	1418	3.0	209	13.7
0670	JELS - RØDDING - ØBBEKER	505	1202	1328	1284	1356	1229	1208	1017	1.7	145	12.1
0680	TØFTLUND-SKARBÆK-LAKOLK	506	1108	2157	944	1609	831	2188	979	14.0	237	21.4
0690	DØSTRUP-LØGUMGARDE	508	786	1488	690	1135	593	1538	696	15.6	169	21.5
0700	HADERSLEV-SKOVBY-LØGUMKLOSTER	510	1682	1813	1905	1873	1709	1638	1490	4.7	202	12.0
0710	HADERSLEV-SKOVBY-LØGUMKLOSTER	510	1110	1377	1175	1233	1073	1289	1041	3.3	151	13.6
0720	HADERSLEV-SKOVBY-LØGUMKLOSTER	510	915	1127	967	1015	888	1070	853	3.7	126	13.8
0730	HADERSLEV-SKOVBY-LØGUMKLOSTER	510	657	740	735	728	658	673	594	12.3	107	16.3
0740	HØPTRUP - ÅRSUND	511	580	905	573	763	513	853	496	11.0	84	14.5
0760	ABENRA-HELLEVAU-ALSLEVKRO	513	1670	1854	1835	1871	1671	1732	1491	5.2	185	11.1
0770	ABENRA-HELLEVAU-ALSLEVKRO	513	1225	1424	1275	1383	1196	1351	1125	2.8	147	12.0
0780	ABENRA - TØNDER - HØJER	514	3277	3117	3708	3647	3551	2704	2582	9.6	387	11.8
0790	ABENRA-TØNDER-HØJER	514	1110	1152	1261	1232	1158	1046	931	3.9	123	11.1
0800	ABENRA-TØNDER-HØJER	514	902	1043	1006	1054	922	876	748	8.5	103	11.4
0810	ABENRA-TØNDER-HØJER	514	620	676	657	706	631	628	523	5.5	74	11.9
0820	ABENRA-TØNDER-HØJER	514	1373	1567	1408	1557	1349	1492	1244	2.8	165	12.0
0830	ABENRA-TØNDER-HØJER	514	2497	2746	2763	2956	2524	2483	2095	10.3	276	11.1
0840	ABENRA-TØNDER-HØJER	514	1225	1420	1255	1393	1191	1381	1119	2.5	146	11.9



050 Sønderjyllands amtskommune

050 Sønderjyllands amtskommune, fortsat

Tællestation	Vejnavn	Vej-nr.	Års-døgn	Juli-døgn	Hverdagsdøgn			Weekend- og helligdage		Vægtet usikkerhed for dagtotaler %	Estimat for 30. største time	30. største time i pct. af årsdøgn %
					september	juni-aug.	jan.-maj og sept.-dec.	juni-aug.	jan.-maj og sept.-dec.			
0850	GRÅSTEN-FELSTED	515	2556	2632	2920	2885	2672	2413	2089	1.9	294	11.5
0860	GRÅSTEN-FELSTED	515	1730	1898	1856	1955	1768	1753	1459	1.1	206	11.9
0870	GRÅSTEN-ALNØR	516	5117	5488	5868	5762	5352	4714	4231	1.3	553	10.8
0880	BRØ-NØRDBØRG-DYVIG	517	4527	4338	5085	4971	4907	3721	3628	7.2	501	11.1
0890	BRØ-NØRDBØRG-DYVIG	517	5963	5726	6672	6675	6450	4974	4689	7.0	761	12.8
0900	BRØ-NØRDBØRG-DYVIG	517	4933	4389	5721	5319	5611	3302	3696	8.9	548	11.1
0910	BRØ-NØRDBØRG-DYVIG	517	3535	3696	3996	3946	3603	3426	3106	3.5	444	12.6
0920	BRØ-NØRDBØRG-DYVIG	517	4199	3938	4703	4569	4562	3453	3370	10.9	535	12.7
0930	RØDDING-SKUDBØRG-VAMDRUP	525	1246	1382	1364	1381	1252	1261	1122	6.2	153	12.3
0940	Ø-LINDET - BRANDSTRUP	526	747	817	800	846	761	741	637	3.4	92	12.3
0950	HADERSLEV-SOMMERSTED-JELS	530	1081	1178	1159	1224	1101	1100	916	1.7	132	12.2
0960	HADERSLEV-SOMMERSTED-JELS	530	714	874	749	790	691	842	669	5.9	97	13.6
0970	HADERSLEV-STEPPING-Ø-BRANDRUP	531	863	1146	925	1055	823	1039	743	71.3	107	12.4
0980	RENS-PÆBERSMARK	553	632	942	610	770	527	1000	632	99.9	130	20.6
0990	HADERSLEV-HEJLSMINDE-SJØLUND	534	1120	1754	1094	1464	1008	1523	962	4.7	166	14.8
1000	HADERSLEV-HEJLSMINDE-SJØLUND	534	1339	2616	1161	1960	1006	2549	1194	7.9	373	27.9
1010	BRANDRUP-ARRILD-GRAM	538	358	543	353	466	322	486	311	23.1	54	15.1
1020	TINGLEV-RØDEKRO-HØVSLUND	554	2005	1904	2252	2201	2164	1678	1611	19.8	354	17.7
1040	RØMØDFMNINGEN-HJERPSTED	540	492	1391	339	990	214	1504	385	41.1	201	40.9
1060	ADELVAD-SØLSTED-HJERPSTED	542	657	1003	649	849	588	899	576	15.5	97	14.8
1070	RØDBØL-HØJER-VESTER GAMMELBY	543	857	1683	653	1175	608	1710	882	7.2	263	30.7
1080	RØDBØL-HØJER-VESTER GAMMELBY	543	1330	2526	1177	1909	1013	2470	1206	8.5	372	28.0
1090	TØNDER-MØLLEHUS	544	2277	2878	2364	2512	2164	2789	2179	4.5	403	17.7
1100	MARSTRUP-Ø-JERSTAL-SVEJLUND	548	932	1025	993	1051	947	945	799	2.3	114	12.2
1110	MARSTRUP-Ø-JERSTAL-SVEJLUND	548	563	625	578	630	551	616	520	8.2	62	11.0
1120	BØGVAD-BEDSTED	549	1047	1280	1085	1159	1015	1215	982	4.4	124	11.8
1130	RØDEBÅK-RENS-SAKSBØRG	552	894	1465	854	1192	782	1303	773	11.9	151	16.9
1140	SØGÅRD-TINGLEV	556	1027	1162	1062	1153	1008	1136	935	3.4	125	12.2
1150	STYRTOM-VARNÅS-BØVRUP	561	1181	1488	1143	1354	1064	1597	1169	2.0	142	12.0
1160	SØGÅRD - KVÆRS - SNUROM	562	2007	2302	2147	2218	1957	2188	1894	2.5	227	11.3
1170	FLÆNSBURGFJORDVEJ	564	2860	5731	2298	3921	2056	5526	2927	3.7	795	27.8
1180	GRÅSTEN-NY FRYDENDAL	565	2209	2452	2465	2495	2234	2218	1932	3.8	265	12.0
1190	SPANG-MØMMARK	573	1501	1753	1549	1710	1465	1692	1356	2.4	176	11.7
1200	SØNDERBØRG-SKOVBY-GASVIG	574	3593	5581	3568	4754	3216	5165	3026	1.2	620	17.3
1210	SØNDERBØRG-SKOVBY-GASVIG	574	2130	3368	1999	2764	1671	3747	2115	2.4	452	21.2
1220	SKOVBY-MØMMARK	575	753	1213	742	997	666	1111	641	7.8	111	14.7
1230	LUNDSBJERG-TINGLEV	318	1703	1847	1798	1918	1741	1691	1462	4.7	181	10.6
1240	PADBØRG - BØV UMFARTSVEJ	304	3503	3326	3327	3784	3837	2940	2737	43.1	595	17.0
1260	STEVNING-BRANDSBØL-ØKSØL	568	1683	1846	1807	1902	1713	1721	1428	1.6	204	12.1
1030	BRANDRUP-ARRILD-GRAM	538	337	408	320	351	295	828	803	.	manuelt beregnet	
1050	BREDEBRO - BALLUM	541	325	386	343	365	321	665	632	.	manuelt beregnet	
TOLDVÆSENETS GRÆNSETÆLLINGER												
	KRUSA, E3, A10	305	12600	22100	10220	17100	9750	20610	12760			
	PADBØRG	304	3400	4650								
	TØNDER (Sæd, Rudbøl, Møllehus og Pebersmark)		6390	10500								



Sorte tal: permanente tællinger
 Grønne tal: periodiske tællinger og særtællinger
 * angiver at stationen tæller i flere retninger
 - - - - - amtsgrænse
 - - - - - landegrænse

050 Sønderjyllands amtskommune

055 Ribe amtskommune

Tællestation	Vejnavn	Vej-nr.	Års-døgn	Juli-døgn	Hverdagsdøgn			Weekend- og helligdage		Vægtet usikkerhed for dagtotaler %	Estimat for 30. største time	30. største time i pct. af årsdøgn %
					september	juni-aug.	jan.-maj og sept.-dec.	juni-aug.	jan.-maj og sept.-dec.			
0050	ESBJERG - KOLDING	301	7858	7451	8371	8461	8658	6410	6121	3.9	826	10.5
0060	ESBJERG - KOLDING	301	3890	5113	4086	4715	3748	4611	3331	6.1	454	11.7
0070	ESBJERG - KOLDING	301	3988	5379	4166	4691	3814	4836	3395	6.0	425	10.7
0080	ESBJERG - KOLDING	301	4156	5519	4372	5065	4001	4969	3529	5.9	575	13.8
0090	ESBJERG - KOLDING	301	5364	6086	6036	6214	5491	5381	4430	1.0	563	10.5
0100	RIBE - GABØL	325	3451	4399	3561	3950	3282	4219	3198	1.5	411	11.9
0110	ESBJERG - GREDSTEDBRO	327	3054	4191	3231	3733	2930	3653	2607	7.0	354	11.6
0120	VARDE - RIBE	332	9813	13937	11696	11958	9541	12329	7973	1.5	1403	14.3
0130	VARDE - RIBE	332	7524	10687	7213	9131	6668	10910	7090	3.0	891	11.8
0140	VARDE - RIBE	332	3777	6399	3783	5122	3176	6141	3294	7.0	552	14.6
0150	VARDE - RIBE	332	3129	6134	2713	4501	2350	6067	2821	2.3	673	21.5
0160	VARDE - RIBE	332	7037	10187	7602	8638	6547	9524	6074	2.1	949	13.5
0170	SKJERN - VARDE	333	2434	3489	2319	2917	2145	3599	2321	4.5	326	13.4
0180	VARDE - ESBJERG	336	6931	7096	8601	7839	7630	5687	5094	3.1	678	9.8
0190	VARDE - ESBJERG	336	4365	4973	4920	5046	4483	4230	3624	1.2	468	10.7
0200	KORSKRØ - GRINDSTED - GIVE	337	2789	3166	3103	3214	2851	2784	2328	1.6	363	13.0
0210	KORSKRØ - GRINDSTED - GIVE	337	3239	3652	3651	3731	3321	3183	2697	1.5	397	12.3
0220	ANDST - RIBE	361	889	1107	936	1028	858	1034	804	7.8	102	11.5
0230	KORSKRØ - GRINDSTED - GIVE	337	1475	1985	1583	1787	1420	1751	1263	14.5	161	10.9
0240	KORSKRØ - GRINDSTED - GIVE	337	1355	1689	1421	1569	1307	1580	1223	5.9	181	13.4
0250	TARM - GRINDSTED	339	4494	5166	5019	5199	4603	4453	3731	1.3	471	10.5
0260	TARM - GRINDSTED	339	7219	6958	7674	7707	7910	5987	5726	4.3	741	10.3
0270	TARM - GRINDSTED	339	3468	4248	3640	3970	3364	3998	3142	2.6	401	11.6
0280	TARM - GRINDSTED	339	3315	3509	3402	3476	3266	3475	3248	.3	395	11.9
0290	TARM - GRINDSTED	339	1567	2127	1474	1803	1395	2169	1565	2.1	209	13.3
0300	ANDST - RIBE	361	1540	1965	1690	1742	1417	1941	1518	2.0	195	12.7
0310	ANDST - RIBE	361	871	942	946	953	858	950	811	13.8	102	11.7
0320	KALVSLUND - GRINDSTED	362	2370	2920	2491	2707	2314	2660	2139	8.0	281	11.9
0330	KALVSLUND - GRINDSTED	362	1084	1577	1059	1351	946	1550	1027	20.3	151	13.9
0340	KALVSLUND - GRINDSTED	362	2514	3063	2674	2881	2442	2876	2275	3.0	289	11.5
0350	VEJLE - GRINDSTED	363	3991	4668	4398	4727	3958	4353	3390	2.8	501	12.6
0360	VEJLE - GRINDSTED	363	4357	5944	4634	5348	4183	5234	3690	4.8	488	11.2
0370	HERNING - ØLGOD - VARDE	370	3813	5012	4172	4621	3713	4460	3214	8.0	444	11.6
0380	HERNING - ØLGOD - VARDE	370	2756	3629	3024	3326	2676	3254	2337	13.2	314	11.4
0390	HERNING - ØLGOD - VARDE	370	1751	1911	1977	1905	1746	1863	1610	10.9	214	12.2
0400	HERNING - ØLGOD - VARDE	370	1495	1848	1615	1715	1445	1779	1340	14.3	163	10.9
0410	VARDE - NYMINDEGAB	371	5466	10483	4793	8005	4176	10130	4819	1.4	1173	21.5
0420	VARDE - NYMINDEGAB	371	2095	4044	1849	3035	1600	3914	1866	3.0	445	21.2
0430	VARDE - NYMINDEGAB	371	1927	3934	1645	2867	1437	3738	1685	4.3	393	20.4
0440	VARDE - BLAVAND	504	2954	4735	2829	3918	2611	4226	2544	2.4	420	14.2
0450	VARDE - BLAVAND	504	1726	4642	1238	3096	1057	3850	1450	6.5	471	27.3
0460	VESTER THORSTED - FOLDINGBRO	507	1320	1553	1357	1496	1286	1495	1202	2.5	176	13.3
0470	VESTER THORSTED - FOLDINGBRO	507	3264	3542	3520	3695	3339	3325	2736	.7	397	12.2
0480	BRIKSØL - TARP - HJERTING	509	1494	1901	1447	1710	1354	2014	1464	2.0	210	14.1
0490	VARDE - HJERTING	512	1060	1221	1100	1199	1036	1181	967	2.5	127	12.0
0500	GRINDSTED - NØRHOLM	515	6216	7226	6939	7212	6337	6277	5162	.8	651	10.5
0510	GRINDSTED - NØRHOLM	515	4081	4728	4200	4620	4005	4615	3667	.8	485	11.9
0520	GRINDSTED - NØRHOLM	515	1201	1958	1173	1599	1061	1772	1021	3.7	177	14.7
0530	GRINDSTED - NØRHOLM	515	1245	1973	1244	1640	1103	1835	1064	4.3	176	14.1
0540	LUNDERSKOV - HEJNSVIG	520	1118	1300	1143	1260	1092	1257	1023	2.8	133	11.9
0550	LUNDERSKOV - HEJNSVIG	520	1842	2123	1887	2084	1810	2125	1643	1.5	245	13.3
0560	VARDE - STARUP	524	933	1069	952	1057	913	1042	844	3.1	112	12.0
0570	ASBO - SKOUBORGHUS	532	2137	2441	2326	2405	2124	2228	1928	4.5	236	11.0
0580	SDR. BØKKVEJEN	536	1315	2553	1135	1922	997	2445	1174	6.8	280	21.3
0590	TARPHAGEVEJEN	539	3334	5236	3298	4432	2963	4797	2840	1.3	398	11.9
0600	TARPHAGEVEJEN	539	2182	3704	2156	3010	1819	3520	1908	9.7	481	22.0
0610	HENNE STRANDVEJ	540	1294	3857	814	2664	525	4098	996	33.2	619	47.8
0620	KRUGAGER - TARM	542	905	951	933	954	897	934	876	1.4	108	11.9
0630	KRUGAGER - TARM	542	499	556	503	555	491	579	449	5.8	63	12.6
0650	ÅSTRUPVEJEN	544	777	934	814	853	756	893	728	4.5	107	13.8
0660	BRANDØ - SDR. ØMME	549	1224	1858	1416	1484	1112	1701	1118	23.9	180	14.7
0670	FILSKOV - SDR. ØMME	550	1129	1440	1058	1289	1015	1535	1121	3.6	152	13.5
0680	FILSKOV - SDR. ØMME	550	958	1051	1027	1083	970	980	821	8.2	129	13.5
0690	FILSKOV - SDR. ØMME	550	1896	2346	2025	2105	1752	2367	1893	3.0	241	12.7
0710	ØØ - SKALLINGEN (3KM SYD F/HØ)	710	707	1105	388	935	580	1238	636	65.8	138	19.5
0640	HEJNSVIG - KROGAGER	543	202	230	183	209	188	513	486	.	manuelt beregnet	



Sorte tal: permanente tællinger
 Grønne tal: periodiske tællinger og særtællinger
 * angiver at stationen tæller i flere retninger
 - - - amtsgrænse

055 Ribe amtskommune

060 Vejle amtskommune

Tællestation	Vejnavn	Vej-nr.	Års-døgn	Juli-døgn	Hverdagsdøgn			Weekend- og helligdage		Vægtet usikkerhed for dagtotaler %	Estimat for 30. største time	30. største time i pct. af årsdøgn %
					september	juni-aug.	jan.-maj og sept.-dec.	juni-aug.	jan.-maj og sept.-dec.			
008 *	LILLEBALTSBRO - KOLDING	40	14133	19391	15343	16917	13284	18230	12535	1.0	1912	13.5
009 *	PAUBORG - KOLDING	50	7528	14636	6565	11020	5731	13931	6693	1.3	996	13.2
011 *	PAUBORG - KOLDING	50	9961	15198	11240	12300	8994	14222	8901	1.5	1330	13.4
012 *	KOLDING - M50(EKSPRESVEJEN)	51	3491	3988	3895	4032	3577	3415	2914	1.3	409	11.7
0130	ESBJERG - KOLDING	301	5680	7322	6177	6854	5537	6535	4818	5.1	615	10.8
014 *	ESBJERG - KOLDING	301	2864	3297	3166	3329	2929	2857	2363	2.3	298	10.4
0150	KOLDING - HADERSLEV	307	7389	8339	8259	8804	7471	7329	6163	4.6	713	9.6
0160	KOLDING - HADERSLEV	307	5617	6219	6311	6685	5655	5633	4728	4.5	633	11.3
0170	KOLDING SYD-HAVNEN-KOLDING ØST	308	7879	8805	8562	9126	8095	7659	6525	1.2	935	11.9
018 *	VEJLE - KOLDING	309	15294	17937	17034	18105	15207	16449	12991	.8	1703	11.1
0190	VEJLE - KOLDING	309	8950	12036	9555	10859	8648	10726	7594	2.6	1005	11.2
0200	VEJLE - KOLDING	309	9976	13298	10735	12106	9663	11838	8439	2.2	1125	11.3
0210	VEJLE - KOLDING	309	11665	12559	12568	13192	11964	11701	9784	.2	1382	11.8
0220	HORSSENS - VEJLE	310	13614	18281	14277	16657	13088	16039	11638	1.4	1203	8.8
0230	HORSSENS - VEJLE	310	10369	13888	10833	12609	10033	12278	8783	2.2	1101	10.6
0240	HORSSENS - VEJLE	310	16853	22801	17751	20571	16170	20191	14409	2.2	1948	11.6
025 *	HORSSENS - VEJLE	310	24673	28791	27809	29126	24526	26608	21014	.5	2751	11.1
0260	HORSSENS - VEJLE	310	17182	19694	19236	20138	17117	18379	14714	.7	1903	11.1
0280	SKANDERBORG - HORSSENS	311	8633	11840	9078	10548	8249	10499	7399	2.0	1180	13.7
0290	SKANDERBORG - HORSSENS	311	12807	16816	13795	15504	12461	14970	10845	3.3	1246	9.7
0300	KOLDING - GABØL	321	6440	6716	7104	7335	6909	5796	4955	5.1	712	11.1
0310	KOLDING - GABØL	321	3323	3647	3727	3767	3426	3182	2787	6.2	364	11.0
0320	KOLDING - GABØL	321	3142	4042	3400	3785	3056	3633	2682	8.4	345	11.0
0330	KORSKRU - GRINDSTED - GIVE	337	1587	1952	1671	1824	1536	1853	1429	5.2	219	13.8
0340	KORSKRU - GRINDSTED - GIVE	337	4155	5663	4450	5056	3992	5025	3535	5.0	587	14.1
0350	VEJLE - LILLEBALTSBROEN	341	14624	19592	15759	17754	14051	17406	12575	1.4	1112	7.6
0360	VEJLE - LILLEBALTSBROEN	341	9738	12959	9842	11905	8899	12294	9096	.3	1103	11.3
0370	VEJLE - LILLEBALTSBROEN	341	8715	11006	9629	9794	8065	10806	8599	.4	1132	13.0
0380	VEJLE - HERNING	344	3477	5131	3767	4276	3224	4648	3039	3.5	501	14.4
0390	VEJLE - HERNING	344	2609	4600	2429	3560	2219	3871	2312	2.8	445	17.1
0400	VEJLE - HERNING	344	3231	4855	3350	4009	2967	4329	2850	2.1	430	13.3
0410	VEJLE - VIBORG	348	7934	10809	8374	9649	7595	9642	6804	2.8	1084	13.7
0420	VEJLE - VIBORG	348	5920	8078	6390	7179	5704	7178	5034	4.9	862	14.6
0430	VEJLE - GRINDSTED	363	7284	9163	7833	8679	7357	7545	5970	.9	898	12.3
0440	VEJLE - GRINDSTED	363	6383	8645	6721	7804	6124	7630	5443	2.8	754	11.8
0450	VEJLE - GRINDSTED	363	3450	6219	3220	4765	2944	5185	2977	1.9	484	14.0
0460	VEJLE - GRINDSTED	363	3824	6886	3583	5248	3272	5726	3315	1.7	512	13.4
0470	HORSSENS - BJERRE - JUELSMINDE	365	5693	6038	6250	6283	5650	6016	5232	2.0	684	12.0
0480	HORSSENS - BJERRE - JUELSMINDE	365	3510	4683	3470	4177	3208	4724	3257	3.7	444	12.6
0490	FRYDENLUND - VESTERBY	366	2906	3845	2907	3462	2670	3858	2678	6.8	429	14.8
0500	FRYDENLUND - VESTERBY	366	2336	3385	2264	2922	2030	3475	2187	8.3	322	13.8
0510	FRYDENLUND - VESTERBY	366	2065	2779	2068	2464	1881	2785	1925	14.8	303	14.7
0520	HORSSENS - SILKEBORG	367	5839	6466	6422	6578	5834	6243	5139	1.0	654	11.2
0530	HORSSENS - SILKEBORG	367	2801	2935	2854	2945	2758	2962	2732	.4	338	12.1
0540	LUND - NR.SNEDE - IKAST	368	2164	2306	2402	2367	2142	2326	2003	3.4	269	12.4
0550	LUND - NR.SNEDE - IKAST	368	2141	2615	2371	2379	1988	2652	2119	1.4	278	13.0
0560	LUND - NR.SNEDE - IKAST	368	2454	2982	2587	2803	2378	2868	2221	3.0	298	12.1
0570	LUND - NR.SNEDE - IKAST	368	3530	3819	3800	3890	3462	3874	3293	2.3	485	13.7
0580	LUND - NR.SNEDE - IKAST	368	1639	1755	1767	1782	1618	1771	1536	4.7	227	13.8
0590	BØRUP - KOLDING	502	2827	3298	2921	3239	2746	3229	2555	1.1	332	11.7
0600	HEJSE - BØRUP	503	3713	4139	4184	4283	3843	3600	3033	2.4	449	12.1
0610	HEJSE - BØRUP	503	4296	4820	4850	4952	4433	4195	3531	1.7	518	12.1
0620	KARSGAARD - STOUSTRUP	504	2236	2484	2498	2572	2318	2153	1828	3.8	247	11.0
0630	KOLDING - SDR.STENDERUP	505	4011	4534	3925	4754	3890	4510	3550	6.9	448	11.2
0640	BØRUP - LILLEBALTSBROEN	506	2231	2833	2135	2558	2006	3016	2216	1.5	453	20.3
0650	KOLDING - EGTVED - BILLUND	509	2197	2811	2231	2782	2006	2804	1971	11.5	241	11.0
0660	KOLDING - EGTVED - BILLUND	509	1119	1790	1044	1456	871	1997	1115	6.0	236	21.1
0670	KOLDING - ØDSTED - BRØDSTEN	510	1387	1679	1494	1527	1348	1599	1299	3.2	209	15.1
0680	VEJLE - EGTVED - TØRSTED	511	5218	5370	6006	5787	5476	4816	4346	.7	577	11.1
0690	VEJLE - EGTVED - TØRSTED	511	3299	3613	3539	3704	3362	3372	2816	.7	374	11.3
0700	BRØDSTEN - FILSKOV	512	2452	2984	2532	2814	2380	2842	2208	3.0	291	11.9
0710	BRØDSTEN - FILSKOV	512	1000	1380	936	1202	877	1450	969	11.2	119	11.9
0720	HORSSENS - GLUD	519	2081	1834	2404	2228	2372	1409	1557	25.8	224	10.8
0730	HORSSENS - GLUD	519	1253	1228	1434	1280	1307	1173	1144	3.5	145	11.6
0740	BJERRE - STØUBY	520	1221	1383	1261	1372	1196	1348	1117	1.8	146	12.0
0750	HORSSENS - GLUD - JUELSMINDE	521	3175	4208	3128	3829	2748	5011	3027	1.0	532	16.8
0760	HORSSENS - GLUD - JUELSMINDE	521	2558	3444	2510	3112	2197	4128	2427	1.9	431	16.8
0770	VEJLE - VONGE	524	3640	3853	4181	4104	3779	3442	3036	4.3	410	11.3
0780	VEJLE - VONGE	524	1292	1499	1323	1458	1268	1433	1171	2.7	197	15.2
0790	VONSILD - SJØLUND	525	1260	1975	1219	1666	1120	1752	1090	5.1	188	14.9
080 *	FREDERICIA - SNOGHØJ	527	8772	8348	9986	9663	9504	7350	6959	4.1	964	11.0
0810	FREDERICIA - SNOGHØJ	527	5038	5606	4954	5913	4901	5614	4496	5.7	811	16.1
0820	VINDING-GÅKSLEV-FREDERICIA	528	5014	5530	5614	5948	5068	5023	4186	6.0	559	11.1
0830	VINDING-GÅKSLEV-FREDERICIA	528	4970	5504	5391	5670	5053	5136	4174	.5	593	11.9
0840	EJSTRUP - BRANDE	531	1251	1536	1328	1390	1211	1444	1175	2.1	171	13.7



Sorte tal: permanente tællinger
 Grønne tal: periodiske tællinger og særtællinger
 * angiver at stationen tæller i flere retninger
 - - - amtsgrænse

060 Vejle amtskommune

060 Vejle amtskommune, fortsat

Tællestation	Vejnavn	Vejnr.	Årsdøgn	Juli-døgn	Hverdagsdøgn			Weekend- og helligdage		Vægtet usikkerhed for dagtotaler %	Estimat for 30. største time	30. største time i pct. af årsdøgn %
					september	juni-aug.	jan.-maj og sept.-dec.	juni-aug.	jan.-maj og sept.-dec.			
0850	TYKHØJET - GIVE	532	1743	1940	1902	1943	1745	1801	1561	4.2	206	11.8
0860	SINDBJERG - ULDUM	533	2681	2619	3100	2700	2789	2583	2476	1.4	308	11.5
0870	VONSILU - ØDIS BRAMDRUP	534	858	929	969	969	871	837	750	9.3	106	12.4
0880	STRARUP - SKAMLING	535	1056	1679	985	1364	820	1900	1059	3.3	222	21.0
0890	EJSTRUP - FASTERHOLT	536	799	1185	767	993	682	1235	768	46.6	109	13.6
0900	SKANDERBORG - SDR. VISSING	538	859	1109	830	989	771	1166	849	3.3	119	13.9
0910	BRÅDSTRUP - TØRRING	540	828	898	936	924	841	812	729	11.4	103	12.4
0920	BRÅDSTRUP - TØRRING	540	1100	1270	1118	1244	1075	1229	1004	1.9	132	12.0
0930	EGEBJERG - VOERVAOSBRO	542	690	799	729	762	668	778	653	7.8	78	11.3
0940	HAMMERSHOLM - VEDSLET	544	4134	4271	4805	4600	4336	3834	3428	1.3	461	11.2
0950	HØRSSENS - HUNDSLUND	545	2916	3454	2973	3320	2831	3336	2657	1.0	344	11.8
0960	SKANDERBORG - ULDUM	546	1749	2145	1831	1928	1694	2061	1637	1.8	233	13.3
0970	SKANDERBORG - ULDUM	546	2674	3269	2804	2947	2593	3132	2507	1.1	358	13.4
0980	HYLKE - LUNDERSKOV	547	1375	1500	1376	1557	1399	1405	1168	4.2	175	12.7
0990	VAMDRUP - SKODBORG	548	1408	1578	1532	1565	1405	1458	1273	3.5	156	11.1
1000	FORBİNDELSE I EGTVED	552	585	680	603	663	572	648	531	6.8	73	12.5
1010	HØRSSENS - VEJLE	310	12372	16647	12987	15109	11880	14698	10588	1.6	1119	9.0
1020	THYREGUD - EJSTRUP	311	1325	1793	1396	1617	1271	1587	1132	36.1	171	12.9
1030	EJSTRUP - GLUDSTED	312	978	1324	1030	1194	939	1172	835	63.4	116	11.9
1040	ØYREHAVEVEJ VED FYNSVEJ	700	3226	3030	3380	3435	3566	2525	2547	12.4	346	10.7
1050	FYNSVEJ VED GM	705	5467	5127	5726	5804	6044	4318	4317	2.8	710	13.0
1060	FYNSVEJ VED TRANBERG	705	10090	9464	10573	10686	11157	8023	7969	2.4	1305	12.9



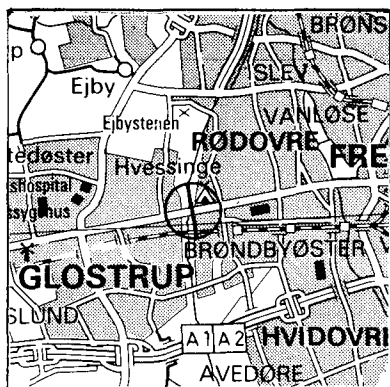
Sorte tal: permanente tællinger
 Grønne tal: periodiske tællinger og særtællinger
 * angiver at stationen tæller i flere retninger
 - - - amtsgrænse

060 Veje amtskommune

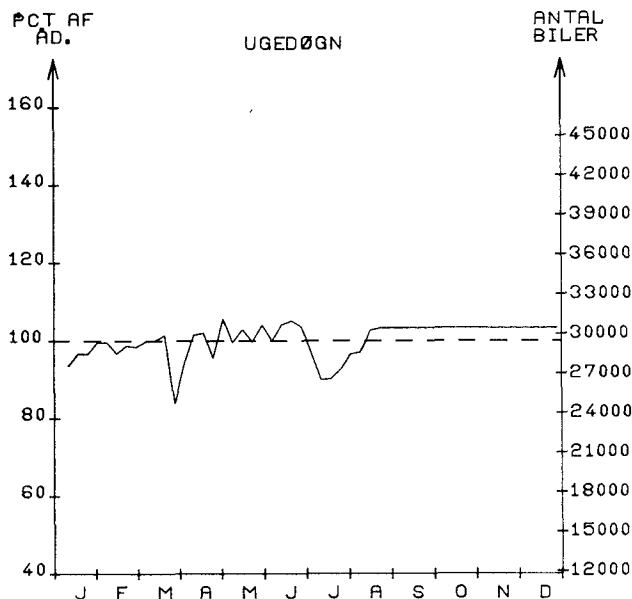
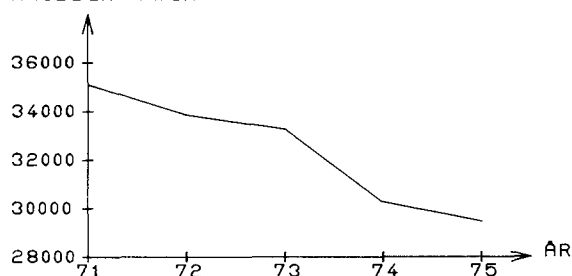
STATION: 015-007 *

VEJNR: 101 KM: 9.160

VEJNAVN: ROSKILDEVEJ



ÅRSDØGNTRAFIK



MÅNEDSDØGN

	JAN.	FEB.	MAR.	APR.	MAJ.	JUN.	JUL.	AUG.	SEP.	OKT.	NOV.	DEC.	ÅRSDØGN
1975	27868	29052	27629	29822	30119	30210	27524	29472 ¹⁾	30590 ¹⁾	30809 ¹⁾	29930 ¹⁾	30648 ¹⁾	29472
1974	29216	31113	32352	31769	32608	31115	28843	30014	30314	29925	28996	27027	30264
ÆNDR. I %	- 4	- 6	- 14	- 6	- 7	- 2	- 4	- 1	0	2	3	13	- 2.6

1) Vejarbejde

SEPTEMBER HVERDAGSDØGN
JUNI-AUGUSTJAN.-MAJ OG
SEPT.-DEC.WEEKEND- OG HELLIGDAGE
JUNI-AUGUST JAN.-MAJ OG
SEPT.-DEC.

33463

32428

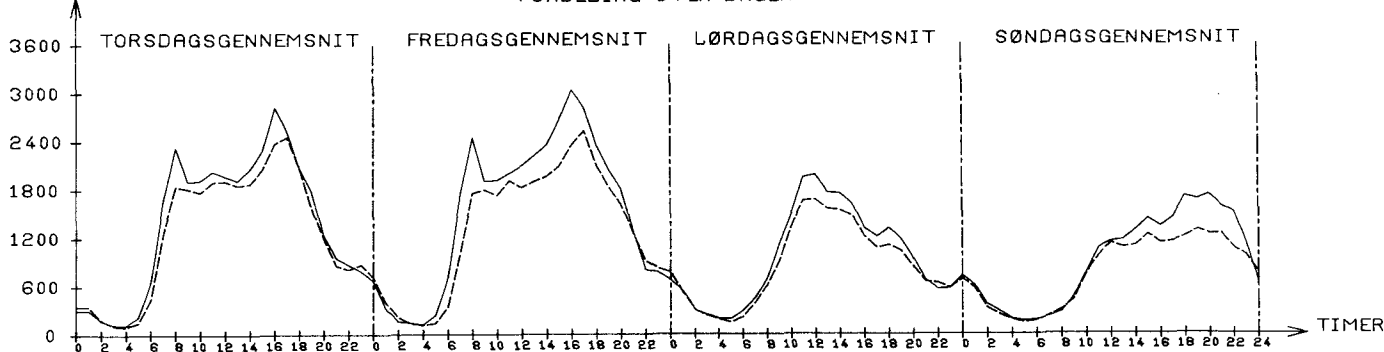
33086

20940

22045

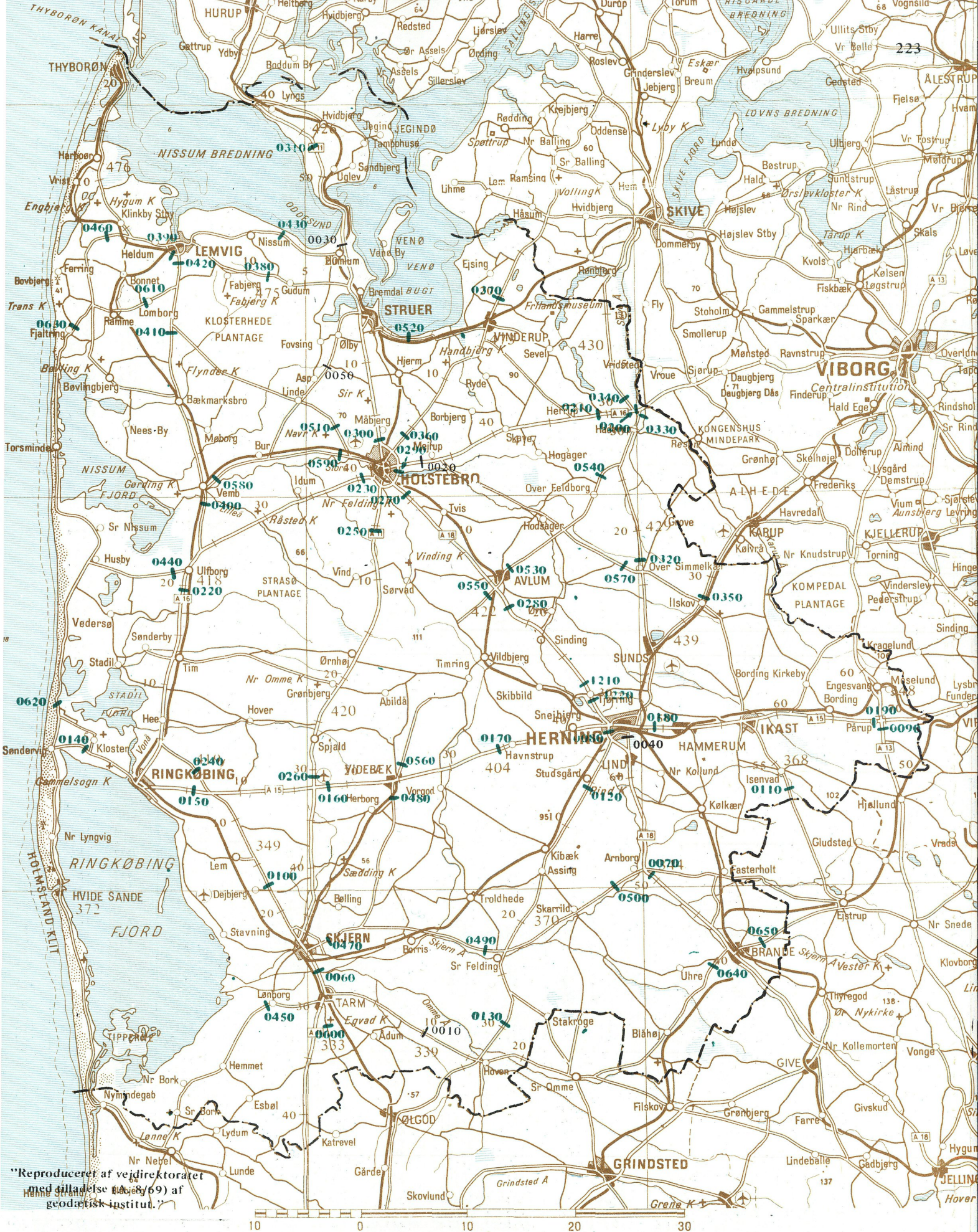
TIMETRAFIK

FORDELING OVER DAGEN

JULI: TIMEGENS. 1278
SEPT.: TIMEGENS. 1395TIMEGENS. 1317
TIMEGENS. 1529TIMEGENS. 855
TIMEGENS. 960TIMEGENS. 786
TIMEGENS. 930---- JULI
---- SEPTEMBER

065 Ringkøbing amtskommune

Tællestation	Vejnavn	Vej-nr.	Ars-døgn	Juli-døgn	Hverdagsdøgn			Weekend- og helligdage		Vægtet usikkerhed for dagtotaler %	Estimat for 30. største time	30. største time i pct. af årsdøgn %
					september	juni-aug.	jan.-maj og sept.-dec.	juni-aug.	jan.-maj og sept.-dec.			
0060	SKJERN - VARDE	333	5599	7013	5807	6392	5382	6613	5151	1.9	688	12.3
0070	VEJLE - HERNING	344	3327	4182	3487	3810	3220	3883	3015	2.4	446	13.4
0080	HERNING RINGVEJ	344	10120	11039	11832	11189	10111	10709	9099	1.2	1190	11.8
0090	VEJLE - VIBORG	348	5132	7492	5705	6244	4783	6937	4465	2.9	723	14.1
0100	RØGIND - SKJERN	349	1775	2349	1758	2095	1634	2346	1650	13.2	240	13.5
0110	HORSSENS - NR.SNEDE - IKAST	368	1301	1586	1443	1445	1208	1588	1294	3.1	171	13.1
0120	HERNING - ØLGOD - VARDE	370	3499	3877	3989	3873	3507	3717	3121	3.0	390	11.1
0130	HERNING - ØLGOD - VARDE	370	1118	1561	1409	1338	1099	1364	911	55.6	141	12.6
0140	RINGKØBING-SØNDERVIG-NYMINDEG.	372	2726	7411	1932	4930	1683	6020	2253	3.6	736	27.0
0150	RINGKØBING - SILKEBORG	404	2839	4089	2747	3546	2488	4143	2643	6.0	418	14.7
0160	RINGKØBING - SILKEBORG	404	1903	2815	1823	2387	1648	2834	1789	9.7	262	13.8
0170	RINGKØBING - SILKEBORG	404	3205	4440	3082	3852	2836	4651	3055	2.2	459	14.3
0180	RINGKØBING - SILKEBORG	404	11257	11094	12919	12412	12235	9494	8796	2.6	1162	10.3
0190	RINGKØBING - SILKEBORG	404	4400	5432	4928	4910	4085	5437	4350	.8	565	12.8
0200	VIBORG - HOLSTEBRO	417	3430	4723	3265	3977	3062	4737	3387	.9	460	13.4
0210	VIBORG - HOLSTEBRO	417	3458	4651	3405	4102	3166	4610	3222	5.2	435	12.6
0220	RINGKØBING - HOLSTEBRO	418	2033	2767	2128	2487	1945	2441	1741	7.5	263	12.9
0230	RINGKØBING - HOLSTEBRO	418	2365	3879	2290	3140	2087	3441	2021	31.5	362	15.3
0240	HEAGER - RØGIND	419	947	1188	1037	1056	869	1204	947	4.5	127	13.4
0250	HOLSTEBRO - SKJERN	420	2030	2575	2101	2306	1942	2456	1876	2.6	247	12.2
0260	HOLSTEBRO - SKJERN	420	1970	2971	2059	2427	1822	2630	1726	3.6	290	14.7
0270	HOLSTEBRO - HERNING	422	4480	5097	4921	5020	4457	4913	3972	1.0	506	11.3
0280	HOLSTEBRO - HERNING	422	3525	4365	3700	4026	3412	4108	3202	1.8	432	12.3
0290	RINGVEJEN I HOLSTEBRO	423	6908	8081	7622	8185	6850	7581	5854	2.1	764	11.1
0300	HOLSTEBRO - ØDDESUND	425	6569	7273	6954	7486	6673	6682	5608	1.5	691	10.5
0310	THISTED - ØDDESUND	426	3032	4599	2991	3828	2579	4674	2882	7.8	429	14.1
0320	SUNDS - HAGEBRØ	429	1405	1736	1533	1565	1300	1764	1391	2.5	190	13.5
0330	SUNDS - HAGEBRØ	429	1832	2263	2016	2041	1693	2293	1817	1.9	235	12.8
0340	HAGEBRØ - SKIVE	430	894	1134	982	994	822	1144	890	4.2	116	13.0
0350	VIBORG - HERNING	439	3296	3575	3628	3619	3275	3494	3027	2.8	382	11.6
0360	HOLSTEBRO - VIVUM	473	2776	3044	2969	3145	2838	2757	2365	3.5	296	10.7
0370	HOLSTEBRO - VIVUM	473	2977	3720	3138	3443	2878	3463	2679	2.1	348	11.7
0380	STRUER - LEMVIG	475	1813	2437	1911	2210	1738	2174	1550	8.8	217	12.0
0390	LEMVIG - THYBORØN	476	2263	2167	2368	2392	2496	1835	1784	14.0	296	13.1
0400	ULFBORG - LEMVIG	502	2150	2386	2210	2371	2112	2606	1924	2.4	327	15.2
0410	ULFBORG - LEMVIG	502	1272	1457	1323	1431	1252	1462	1137	1.4	196	15.4
0420	ULFBORG - LEMVIG	502	3647	3881	4171	4076	3814	3417	3023	1.7	402	11.0
0430	LEMVIG - HUMLUM	516	873	1258	836	1070	758	1303	830	13.9	129	14.8
0440	ULFBORG - HUSBY	519	2261	3222	2223	2815	2001	3085	2134	4.1	388	17.2
0450	TARM - NR.NEBEL	521	2032	3226	1949	2693	1783	2946	1764	4.7	417	20.5
0460	BÅKMARKSBØ - RAMMEDIGE - KLINKBY	522	1258	2074	1237	1682	1110	1851	1069	3.4	183	14.5
0470	SKJERN - VIDEBAK	525	2769	3045	2702	3248	2713	2981	2458	10.1	308	11.1
0480	SKJERN - VIDEBAK	525	2196	2449	2445	2515	2249	2151	1849	2.9	264	12.0
0490	KJELSTRUP - FASTERHOLT	529	1065	1214	1092	1203	1037	1208	974	4.3	150	14.1
0500	KJELSTRUP - FASTERHOLT	529	979	1366	909	1169	863	1414	944	14.7	118	12.1
0510	HOLSTEBRO - VILHELMSBORG	533	2001	2231	2145	2221	1994	2068	1821	3.2	244	12.2
0520	STRUER - VINDERUP	534	2463	3118	2353	2822	2230	3308	2428	1.2	362	14.7
0530	AULUM - FELDBORG	540	1123	1206	1224	1256	1149	1142	951	2.7	138	12.3
0540	AULUM - FELDBORG	540	919	902	1060	930	954	891	845	2.9	109	11.9
0550	AULUM - VIDEBAK	542	881	865	1019	894	918	837	807	2.5	104	11.8
0560	AULUM - VIDEBAK	542	356	364	386	381	366	329	324	13.4	46	12.9
0570	IKAST - MEJRUP	541	923	1143	901	1048	837	1251	910	4.0	102	11.1
0580	VEMB - HOLSTEBRO	543	1574	1535	1805	1586	1637	1481	1462	2.8	185	11.8
0590	VEMB - HOLSTEBRO	543	1660	1618	1847	1646	1733	1561	1548	2.7	200	12.0
0600	ØLGOD - TARM	549	798	897	821	895	783	876	728	4.1	95	11.9
0610	ROM - RAMMEDIGE	552	1487	1654	1593	1689	1509	1534	1259	1.3	178	12.0
0620	SØNDERVIG - RAMMEDIGE	554	760	2134	537	1377	458	1729	629	19.1	232	30.5
0630	SØNDERVIG - RAMMEDIGE	554	630	1230	549	935	476	1180	551	12.8	135	21.4
0640	BRANDE - SDR.OMME	555	1517	1725	1556	1699	1488	1669	1388	1.7	181	11.9
0650	EJSTRUP - BRANDE	556	1341	1549	1381	1508	1313	1478	1226	1.7	160	11.9
1210	HOLSTEBRO - HERNING	422	6006	14718	5365	11460	4074	11637	4240	1.6	488	8.1
1220	HOLSTEBRO - HERNING	422	8705	12624	9033	10997	8290	10966	7132	3.1	950	10.9



065 Ringkjøbing amtskommune

Sorte tal: permanente tællinger
 Grønne tal: periodiske tællinger og særtællinger
 * angiver at stationen tæller i flere retninger
 --- amtsgrænse

070 Århus amtskommune

Tællestation	Vejnavn	Vejnr.	Årsdøgn	Juli-døgn	Hverdagsdøgn			Weekend- og helligdage		Vægtet usikkerhed for dagtotaler %	Estimat for 30. største time	30. største time i pct. af årsdøgn %
					september	juni-aug.	jan.-maj og sept.-dec.	juni-aug.	jan.-maj og sept.-dec.			
0090	SKANDERBORG - HØRSSENS	311	6098	8064	6265	7361	5594	7824	5681	1.5	832	13.6
010 *	ÅRHUS - SKANDERBORG	312	18212	19990	19404	20698	18580	18290	15511	1.5	1893	10.4
0110	ÅRHUS - SKANDERBORG	312	10187	10992	11422	11652	10634	9907	8223	1.2	1105	10.8
0120	HØRSSENS - SILKEBORG	367	8982	9851	9484	10107	9180	8924	7722	1.8	932	10.4
0130	HØRSSENS - SILKEBORG	367	2474	2820	2695	2766	2452	2695	2217	2.7	324	13.1
014 *	ÅRHUS - GRENA	401	18746	23409	20396	22238	18972	19499	15348	1.3	2209	11.8
0150	ÅRHUS - GRENA	401	11979	13891	13094	13567	11878	13214	10557	1.5	1535	12.8
0160	ÅRHUS - GRENA	401	6472	8767	6746	7871	6191	7870	5563	3.5	944	14.6
0170	ÅRHUS - GRENA	401	3032	4083	3183	3709	2905	3657	2584	5.9	344	11.3
0180	ÅRHUS - GRENA	401	4346	4714	4850	4862	4543	4114	3597	1.4	481	11.1
019 *	RINGGADE I ÅRHUS	402	25903	26320	32226	29101	28700	21175	18827	1.8	3179	12.3
0200	ÅRHUS - SILKEBORG	403	8508	8683	9453	9477	9213	7330	6600	2.5	897	10.5
0210	ÅRHUS - SILKEBORG	403	7541	8105	8394	8342	7925	6963	6272	1.0	821	10.9
022 *	ÅRHUS - SILKEBORG	403	5798	6465	6362	6521	5787	6263	5100	1.9	649	11.2
0230	ÅRHUS - SILKEBORG	403	6053	6603	6789	6749	6342	5720	4996	1.2	642	10.6
0240	RINGKØBING - SILKEBORG	404	7167	7576	8050	7924	7499	6713	6014	1.2	924	12.9
0250	RINGKØBING - SILKEBORG	404	7240	7748	8062	8069	7579	6754	6020	1.0	941	13.0
0260	RINGKØBING - SILKEBORG	404	4791	5407	5304	5330	4765	5278	4273	1.6	570	11.9
0270	ÅRHUS - VIBORG	407	11927	12065	14862	13339	13263	9431	8718	2.2	1434	12.0
0280	ÅRHUS - VIBORG	407	7197	7614	8028	7959	7570	6576	5992	1.1	910	12.6
0290	ÅRHUS - VIBORG	407	4537	5015	5068	5213	4647	4445	3805	1.0	488	10.8
0300	TÅSTRUP - EBELTOFT FÆRGEHAVN	413	2977	4368	2882	3725	2590	4379	2796	6.0	437	14.7
0310	TÅSTRUP - EBELTOFT FÆRGEHAVN	413	4219	6266	4118	5312	3682	6178	3927	4.0	543	12.9
0320	DRASTRUP - FØLLE	414	2820	3790	2805	3336	2577	3767	2641	5.2	360	12.8
0330	DRASTRUP - FØLLE	414	2593	3520	2562	3075	2363	3487	2432	7.6	337	13.0
0340	RANDERS - GRENA	415	4056	5138	4185	4619	3886	4859	3744	1.0	489	12.1
0350	RANDERS - GRENA	415	3230	3415	3570	3477	3213	3408	3021	7.0	376	11.6
0360	RANDERS - GRENA	415	2327	2933	2551	2543	2153	2836	2359	3.3	313	13.5
0370	RANDERS - GRENA	415	3423	4680	3595	4188	3272	4130	2937	5.6	512	15.0
0380	RANDERS - VIBORG	416	3576	4022	3916	3986	3549	3874	3207	1.9	459	12.8
0390	ÅRHUS - RANDERS	431	9412	11847	10182	11216	9548	9822	7605	1.8	1111	11.8
0400	ÅRHUS - RANDERS	431	8357	9163	9309	9313	8759	7928	6887	1.9	906	10.8
0410	ÅRHUS - RANDERS	431	7711	8925	8540	9034	7693	8340	6556	1.1	905	11.7
0420	RANDERS - HOBRO	432	8676	10992	9014	9894	8308	10367	8007	1.5	1046	12.1
043 *	RANDERS - KONGENSBRØ	459	5640	6510	6214	6395	5606	6203	4943	1.9	628	11.1
0440	RANDERS - KONGENSBRØ	459	1854	2293	1922	2106	1776	2177	1732	2.7	226	12.2
0450	KONGENSBRØ - SILKEBORG	460	2121	2628	2188	2394	2030	2518	1985	2.0	257	12.1
0460	RANDERS - HADSUND	462	5076	5774	5598	5664	5064	5520	4493	1.4	555	10.9
0470	RANDERS - HADSUND	462	2617	3740	2559	3255	2282	3842	2463	8.2	357	13.6
0480	RANDERS - UDBYHØJ	501	2729	2815	3126	2999	2859	2536	2298	1.7	309	11.3
0490	RANDERS - UDBYHØJ	501	1154	1384	1215	1269	1123	1332	1083	3.4	135	11.7
0500	RANDERS - MARIAGER	504	1312	1529	1369	1502	1275	1493	1190	2.5	154	11.7
0510	VIBORG - LØVSKAL - RANDERS	507	1018	1177	1082	1130	990	1124	961	8.5	116	11.4
0520	RANDERS - LANGA - BJERRINGBRØ	508	2447	2669	2750	2859	2483	2430	2062	12.8	244	10.0
0530	RANDERS - LANGA - BJERRINGBRØ	508	2077	2153	2383	2292	2172	1956	1740	2.3	237	11.4
0540	ÅRHUS - RANDERS	509	8690	8348	9784	9583	9411	7192	6930	2.7	938	10.8
0550	RANDERS - HADSTEN - SKANDERBORG	511	3100	3235	3585	3451	3239	2908	2588	1.2	373	12.0
0560	RANDERS - HADSTEN - SKANDERBORG	511	2841	3248	3057	3134	2757	3156	2698	1.5	317	11.2
0570	RANDERS - HADSTEN - SKANDERBORG	511	3690	4105	4094	4146	3674	3803	3333	2.2	403	10.9
0580	RANDERS - HADSTEN - SKANDERBORG	511	3057	3518	3292	3401	2967	3385	2883	1.3	338	11.1
0590	LØTHUS - TIRSTRUP	518	1189	1869	1148	1567	1065	1652	1012	4.6	177	14.9
0600	RØNDE - FEMMØLLER - EGSMARK	521	3276	6160	2561	4510	2347	6234	3397	1.2	667	20.4
0610	RØNDE - FEMMØLLER - EGSMARK	521	2799	5635	2189	3903	2004	5527	2803	1.6	775	27.7
0620	MARIAGER - HADSUND	522	1821	2886	1799	2398	1628	2653	1538	2.2	306	16.8
0630	FAUSING - FJELLERUP - KASTBJERG	524	2845	4436	2622	3709	2220	5088	2811	2.2	619	21.8
0640	FAUSING - FJELLERUP - KASTBJERG	524	1512	2800	1294	2229	1162	2714	1332	13.1	433	28.6
0650	EGENS - KNEBELBRØ - MØLSKROEN	525	1741	2734	1640	2235	1352	3118	1755	4.5	369	21.2
0660	EGENS - KNEBELBRØ - MØLSKROEN	525	877	2371	639	1567	550	1891	733	11.1	245	27.9
0670	EGA - KRISTRUP	526	949	974	1089	1048	992	888	797	6.2	106	11.2
0680	EGA - KRISTRUP	526	908	1045	973	1004	883	1011	856	4.0	101	11.1
0690	LØGTEN - LAURBJERG	527	1131	1437	1111	1296	1025	1518	1110	2.5	166	14.7
0700	LØGTEN - LAURBJERG	527	2360	2555	2641	2761	2404	2309	1979	12.2	277	11.7
0710	LØGTEN - LAURBJERG	527	774	834	878	863	784	764	684	8.5	95	12.3
0720	SEGALT - AUNING	528	3130	3433	3492	3689	3187	3035	2615	10.2	378	12.1
0730	SEGALT - AUNING	528	1251	1567	1217	1419	1136	1669	1239	2.4	184	14.7
0740	AUNING - RYOMGARD - GRENA	529	1189	1267	1340	1316	1212	1161	1049	6.3	148	12.4
0750	AUNING - RYOMGARD - GRENA	529	1232	1411	1322	1348	1209	1367	1150	6.8	139	11.3
0760	UGELBØLLE - RYOMGARD	530	1658	1922	1777	1847	1601	1870	1568	3.3	284	17.1
0770	ÅRHUS - HØVEDGARD - HØRSSENS	607	12321	13254	14758	14528	13965	9511	7989	2.3	1354	11.0
0780	ÅRHUS - HØVEDGARD - HØRSSENS	607	3867	3756	4392	4281	4182	3261	3067	11.5	461	11.9
0790	ÅRHUS - ØDDE - HØRSSENS	608	9001	9907	9997	10701	9094	8935	7546	1.7	867	9.6
0800	ÅRHUS - ØDDE - HØRSSENS	608	5674	6259	6361	6707	5746	5657	4752	2.9	556	9.8
0810	ÅRHUS - ØDDE - HØRSSENS	608	3498	3851	3926	3966	3536	3505	3059	1.7	424	12.1
0820	ØDDE - NØRSMINDE	610	1500	4124	1004	2988	671	4312	1248	19.7	668	44.5
0830	LISBJERG - HALDUM	611	3766	3315	4394	4040	4296	2514	2815	9.2	414	11.0



070 Århus amtskommune

Sorte tal: permanente tællinger
Grønne tal: periodiske tællinger og særtællinger
* angiver at stationen tæller i flere retninger
— amtsgrænse

070 Århus amtskommune, fortsat

Tælle- station	Vejnavn	Vej- nr.	Års- døgn	Juli- døgn	Hverdagsdøgn			Weekend- og helligdage		Vægtet usikker- hed for dagtotaler %	Estimat for 30. største time	30. største time i pct. af årsdøgn %
					september	juni-aug.	jan.-maj og sept.-dec.	juni-aug.	jan.-maj og sept.-dec.			
0840	LISBJERG - HALDUM	611	1595	1727	1802	1814	1656	1516	1319	6.3	190	11.9
0850	ODDER - HØV	615	1753	2059	1805	1997	1725	1941	1565	1.9	207	11.8
0860	RINGVEJEN VEJLBY - VIBY	616	14397	12670	16734	15545	16472	9589	10594	2.9	1519	10.6
0870	RINDSHOLM - SILKEBORG	617	3888	4205	4366	4360	3943	3854	3421	1.3	473	12.2
0880	RINDSHOLM - SILKEBORG	617	4382	4745	4879	4933	4447	4314	3842	1.3	528	12.0
0890	LASBY - VOEL	619	827	927	854	931	812	910	753	4.1	100	12.1
0900	SILKEBORG - FARRE	621	4238	4508	4728	4729	4291	4280	3727	2.7	473	11.2
0910	RODELUND - NR. SNEDE	622	1901	2848	1862	2365	1620	2893	1841	11.3	271	14.3
0920	RY - LASBY	630	1763	2080	1819	1984	1723	2000	1603	1.8	207	11.7
0930	HAMMEL - HADSTEN	635	1461	1662	1514	1654	1435	1619	1317	2.2	175	12.0
0940	SKANDERBORG - RY - RODELUND	639	2925	4067	2897	3579	2615	3962	2774	2.0	418	14.3
0960	SKANDERBORG - LASBY - HØULBJERG	641	1986	2315	2025	2231	1942	2257	1806	1.4	236	11.9
0970	SKANDERBORG-LASBY-HØULBJERG	641	3504	3663	4045	3881	3668	3300	2920	1.1	384	11.0
0980	SKANDERBORG - ODDER	644	1823	2326	1839	2301	1659	2359	1644	9.4	200	11.0
0990	SKANDERBORG - RY - RODELUND	639	2185	2515	2367	2458	2169	2305	1966	3.3	246	11.3



076 Viborg amtskommune

Tællestation	Vejnavn	Vej-nr.	Års-døgn	Juli-døgn	Hverdagsdøgn			Weekend- og helligdage		Vægtet usikkerhed for dagtotaler %	Estimat for 30. største time	30. største time i pct. af årsdøgn %
					september	juni-aug.	jan.-maj og sept.-dec.	juni-aug.	jan.-maj og sept.-dec.			
0050	VEJLE - VIBORG	348	5523	8395	6390	6787	5030	7829	4888	1.0	779	14.1
0060	VIBORG - VEJLE	348	4192	6104	4721	5139	3911	5724	3598	3.5	605	14.4
0070	VIBORG - VEJLE	348	8629	12159	10505	10431	8464	10666	6973	1.2	1029	11.9
0080	VIBORG - VEJLE	348	11262	14859	12299	13581	10951	13255	9545	2.2	1286	11.4
0090	VIBORG - ÅRHUS	407	3353	4071	3514	3826	3254	3867	3041	1.9	384	11.5
0100	VIBORG-ÅRHUS	407	5831	6166	6016	6132	5780	6116	5614	.2	707	12.1
0110	VIBORG-STØVRING	411	5802	7836	6319	7041	5615	6924	4911	4.5	813	14.0
0120	RANDERS - VIBORG	416	3280	3973	3455	3748	3177	3791	2980	2.2	380	11.6
0130	RANDERS - VIBORG	416	4189	5553	4453	5063	4038	4904	3616	5.7	508	12.1
0140	RANDERS - VIBORG	416	11805	12791	13009	13455	12282	10929	9774	3.0	1295	11.0
0150	RANDERS - VIBORG	416	10961	11436	12230	12438	11797	9698	8444	2.4	1221	11.1
0160	VIBORG - HULSTEBRO	417	4625	5090	4752	5234	4715	4646	3963	2.6	485	10.5
0170	VIBORG - HOLSTEBRO	417	2928	4048	2782	3409	2611	4030	2890	1.1	391	13.4
0180	THISTED-ODDESUND	426	5902	6386	6543	6675	6352	5226	4540	6.0	703	11.9
0190	THISTED-ODDESUND	426	4323	4597	4998	5360	4664	3553	3064	3.6	421	9.7
0200	THISTED - FJERRITSLEV	427	2879	3997	3013	3550	2761	3470	2426	8.5	345	12.0
0210	THISTED - FJERRITSLEV	427	2615	4040	2762	3268	2406	3526	2273	1.5	378	14.5
0220	HAGEBRU-SKIVE	430	1908	2493	1953	2296	1754	2442	1773	1.8	283	14.8
0230	HAGEBRU - SKIVE	430	7610	8333	8061	8579	7795	7549	6494	.8	789	10.4
0240	VIBORG - HERNING	439	3488	3628	4002	3966	3647	3411	2813	6.3	423	12.1
0250	VIBORG - HERNING	439	3441	3851	3926	3831	3448	3687	3041	2.1	399	11.0
0260	VIBORG - SKIVE	441	8508	9340	9076	9667	8717	8586	7164	1.4	995	11.7
0270	VIBORG - SKIVE	441	4594	5204	5001	5192	4570	5056	4029	1.0	586	12.8
0280	VIBORG-SKIVE	441	2886	3800	3035	3477	2775	3440	2498	8.2	401	13.9
0290	VIBORG-SKIVE	441	5392	6167	5918	6046	5353	5909	4800	1.1	600	11.1
0300	SKIVE - SALLINGSUND	442	4879	5335	5225	5480	5000	4862	4169	1.7	507	10.4
0310	SKIVE-SALLINGSUND	442	3724	5253	3561	4954	3373	5186	3081	11.4	572	15.4
0320	SKIVE-SALLINGSUND	442	3070	4285	2894	3758	2696	4431	2925	2.9	422	13.7
0330	SKIVE-SALLINGSUND	442	2260	3415	2164	2861	1952	3337	2127	19.5	320	14.2
0340	NYKØBING-SALLINGSUND	443	2747	3981	2696	3421	2400	4008	2582	6.7	320	11.0
0350	NYKØBING M.-VILDSUND	444	4597	5025	5131	5098	4817	4295	3824	1.6	504	11.0
0360	SALLINGSUND-VILDSUND	445	1716	2349	1797	2108	1640	2066	1463	14.9	202	11.8
0370	NYKØBING M.-VILDSUND	444	2501	4517	2332	3469	2137	3756	2143	5.8	364	14.6
0380	FOULUM - SDR.ØNSILD	461	976	1235	1085	1092	904	1238	956	3.8	127	13.0
0390	VILUM-SUNDSØRE	472	1088	1243	1201	1231	1080	1184	960	4.8	141	13.0
0400	VILUM-SUNDSØRE	472	779	1056	768	925	711	1060	723	40.0	102	13.1
0410	HOLSTEBRO - VILUM	473	890	1238	865	1069	788	1279	849	9.7	104	11.7
0420	HOLSTEBRO - VILUM	473	1067	1463	1019	1240	953	1457	1054	3.5	147	13.8
0430	THISTED - HANSTHOLM	480	2938	3369	3217	3334	2913	3247	2584	2.0	392	13.3
0440	THISTED - HANSTHOLM	480	2036	2798	2134	2507	1954	2406	1733	12.0	234	11.5
0450	HØJSLEV-VIRKSUND	502	1855	2551	1753	2156	1637	2633	1843	2.4	269	14.5
0460	VIBORG - LØGSTØR	505	2593	2986	2742	2871	2511	2944	2445	1.6	292	11.3
0470	VIBORG-LØGSTØR	505	1606	2234	1541	1872	1413	2341	1584	3.5	212	13.2
0480	VIRKSUND-MØLDRUP	506	1157	1359	1177	1303	1132	1311	1051	3.1	158	13.7
0490	STENILD - GEDSTED	507	2162	2408	2363	2398	2170	2221	1940	3.5	260	12.0
0500	VIBORG - LØVSKAL - RANDERS	512	1333	1397	1498	1481	1391	1249	1122	3.8	147	11.0
0510	VIBORG - LØVSKAL - RANDERS	512	483	653	460	550	425	688	486	12.4	74	15.3
0520	ULSTRUP - ÅNS	513	898	982	961	1009	918	911	757	2.6	112	12.5
0530	ÅNSVEJEN	516	1740	1886	1847	1958	1772	1753	1491	1.4	211	12.1
0540	RINDHOLM - ALDERSLYST	517	2429	2817	2603	2684	2351	2709	2313	1.5	272	11.2
0550	SKIVE - THORNING	520	2238	2565	2390	2458	2180	2485	2113	2.4	254	11.3
0560	SKIVE - THORNING	520	1126	1687	1114	1404	959	1717	1088	21.0	161	14.3
0570	SKIVE-THORNING	520	2002	2294	2101	2197	1946	2245	1901	2.1	224	11.2
0580	THORNING - RØDKÆRSBRO	523	2119	2204	2425	2344	2215	1963	1785	2.2	238	11.2
0590	SKIVE-KJÆRGÅRDHOLM	527	3046	3447	3160	3434	2994	3511	2719	.6	474	15.6
0600	KJÆRGÅRDHOLM-LIME	528	1563	1812	1585	1768	1527	1754	1420	1.9	189	12.1
0610	SKIVE - BALLING	533	1863	1779	2109	2064	2019	1563	1472	41.2	328	17.6
0620	RESEN-GRINDERSLEV	534	1755	1884	1965	1973	1887	1560	1358	23.3	233	13.3
0630	GRINDERSLEV-FUURSUND	535	1203	1713	1229	1487	1096	1553	1099	34.6	141	11.7
0640	GRINDERSLEV-FUURSUND	535	1067	1273	1132	1213	1042	1229	956	5.3	128	12.0
0650	AGARSHOLM-RYBJERG	538	599	852	631	740	533	854	553	110.4	85	14.2
0660	HØJSLEV MØLLE - GL.NØRAGER	543	504	567	520	568	493	558	461	6.4	56	11.1
0670	SJØRRING - SKJERN	544	962	960	1110	983	994	940	888	2.9	115	12.0
0680	LEE - BJERRINGBRO	545	1147	1193	1312	1266	1200	1072	962	4.1	129	11.2
0690	ØSTERILD - FJERRITSLEV	601	744	1160	726	980	664	1038	639	9.6	112	15.1
0700	ØSTERILD - FJERRITSLEV	601	792	1282	746	1066	693	1125	683	11.8	118	14.9
0710	FRØSTRUP - VESLØS	603	506	767	499	663	450	724	437	12.1	82	16.2
0720	SKINNEMUP - KLITMØLLER	604	687	1347	589	1021	518	1269	611	12.9	149	21.7
0730	THISTED - VORUPØR	606	2645	3302	2873	2941	2477	3107	2621	5.0	379	14.3
0740	SILSTRUP-VILDSUND	608	2195	3461	2145	2936	1963	2905	1890	5.1	322	14.7
0750	VESTERVIG-ÅGGER	610	658	1332	499	911	462	1382	657	12.2	189	28.7
0760	VESTERVIG-NÅSSUND	611	2345	2615	2518	2685	2380	2397	1980	1.1	279	11.9
0770	KOLDBY-VESTERVIG-YDBY	612	1457	1721	1472	1660	1421	1658	1314	2.3	220	15.1
0780	NYKØBING-FÅGSESUND	615	825	1097	818	978	756	1096	767	28.8	107	13.0
0790	NYKØBING-NÅSSUND	617	2368	2533	2684	2643	2415	2288	2075	5.2	304	12.8



Sorte tal: permanente tællinger
Grønne tal: periodiske tællinger og særtællinger
* angiver at stationen tæller i flere retninger
- - - amtsgrænse

076 Viborg amtskommune

076 Viborg amtskommune, fortsat

Tællestation	Vejnavn	Vej nr.	Årsdøgn	Juli-døgn	Hverdagsdøgn			Weekend- og helligdage		Vægtet usikkerhed for dagtotaler %	Estimat for 30. største time	30. største time i pct. af årsdøgn %
					september	juni-aug.	jan.-maj og sept.-dec.	juni-aug.	jan.-maj og sept.-dec.			
0800	NYKØBING-NASSUND	617	738	1055	727	919	648	1061	688	46.4	96	13.0
0810	LØDDERUR-ASSELS	618	608	674	648	696	615	634	513	6.9	72	11.8
0820	ØSTER JØLBY-HVIDBJERG	620	921	1417	890	1215	823	1225	805	9.2	116	12.6
0830	VESTERVIG-HANSTHOLM	621	797	2165	575	1424	492	1795	663	10.8	218	27.4
0840	VESTERVIG - HANSTHOLM	621	903	1700	816	1285	756	1385	774	12.9	158	17.5
0870	VIBORG - STØVRING	411	7372	9975	7839	8999	7075	8833	6291	5.9	1046	14.2
0890	KIRKEBAKVEJ - VIBORG	3	1505	1411	1526	1597	1659	1193	1200	67.1	184	12.2
0900	STØHOLM - GAMMELSTRUP	1	1301	1761	1378	1588	1248	1559	1112	23.0	153	11.8
0910	VIBORG - HULSTEBRO	417	2982	4035	3119	3641	2856	3573	2560	16.1	347	11.6
0920	SKIVE - NYKØBING M.	442	6166	8940	6380	7789	5860	7767	5078	12.6	635	10.3
0930	HERNINGVEJ I SKIVE	430	2390	3466	2496	3019	2274	3011	1962	28.0	302	12.6
0940	SKIVE - THURNING	520	3730	5408	3856	4711	3544	4698	3073	12.9	467	12.5
0950	SKIVE - VIBORG	441	8449	12250	8761	10672	8033	10642	6952	4.1	858	10.2



Sorte tal: permanente tællinger
Grønne tal: periodiske tællinger og særtællinger
* angiver at stationen tæller i flere retninger
--- amtsgrænse

STØRSTE TIME 30. ST. TIME

UGEDAG FREDAG 28/ 2 MANDAG 2/ 6
TIME 16-17 16-17

I PCT AF ARSDØGN 10.7 10.3
I PCT AF JULIDØGN 11.5 11.0

ARETS TIMER FORDELT EFTER TIMETRAFIKKENS STØRRELSE

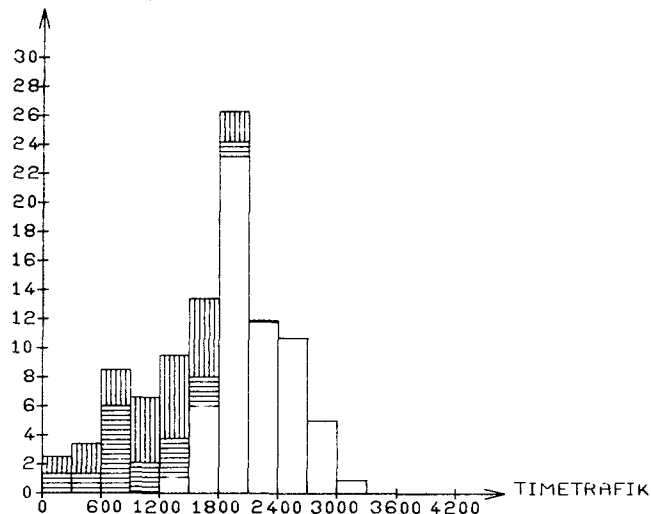
ANTAL KØRETØJER PR. TIME	WEEK END & HEL. TIME	HVER DAGS NAT TIMER	HVER DAGS DAG TIMER	----HELE ARET----			
				TIMER	IALT	PCT	AKK. PCT
0- 300	528	1065	0	1593	18.1	0.0	
301- 600	456	420	0	876	10.0	18.1	
601- 900	379	847	3	1229	14.0	28.1	
901- 1200	450	230	20	700	7.9	42.2	
1201- 1500	441	235	86	762	8.6	50.1	
1501- 1800	344	150	386	880	10.0	58.8	
1801- 2100	101	74	1283	1458	16.6	68.9	
2101- 2400	7	3	568	578	6.5	85.5	
2401- 2700	3	0	454	457	5.2	92.1	
2701- 3000	2	0	189	191	2.1	97.3	
3001- 3300	1	0	35	36	0.4	99.5	
3301- 3600	0	0	0	0	0.0	99.9	
3601- 3900	0	0	0	0	0.0	99.9	
3901- 4200	0	0	0	0	0.0	99.9	
SUM	2712	3024	3024	8760	99.9		

ARSTOTALTRAFIKKEN FORDELT EFTER TIMETRAFIKKENS STØRRELSE

ANTAL KØRETØJER PR. TIME	WEEK END & HEL. TRAFIK	HVER DAGS NAT TRAFIK	HVER DAGS DAG TRAFIK	--ARSTOTALTRAFIK---			
				TRAFIK IALT	PCT	AKK. PCT	
0- 300	110.2	163.2	0.0	273.5	2.5	0.0	
301- 600	206.4	170.4	0.0	376.9	3.5	2.5	
601- 900	275.0	649.8	2.3	927.2	8.6	6.0	
901- 1200	483.3	233.3	21.2	737.8	6.8	14.6	
1201- 1500	592.7	314.8	121.9	1029.5	9.5	21.5	
1501- 1800	566.7	245.2	653.6	1465.7	13.6	31.0	
1801- 2100	194.5	141.9	2496.8	2833.3	26.3	44.7	
2101- 2400	15.8	6.3	1271.7	1293.9	12.0	71.0	
2401- 2700	7.6	0.0	1153.7	1161.3	10.7	83.0	
2701- 3000	5.6	0.0	541.6	547.2	5.0	93.8	
3001- 3300	3.0	0.0	106.5	109.6	1.0	98.9	
3301- 3600	0.0	0.0	0.0	0.0	0.0	99.9	
3601- 3900	0.0	0.0	0.0	0.0	0.0	99.9	
3901- 4200	0.0	0.0	0.0	0.0	0.0	99.9	
SUM	2461.3	1925.2	6369.7	10756.3	99.9		
PCT	22	17	59	100			

*: ANTAL KØRETØJER I 1000

TIMETRAFIK 50 STØRSTE TIMER

PCT AF ÅRS-
TOTALTRAFIK

WEEKENDTRAFIK: LØ 0 - SØ 24
HELLIGDAGSTRAFIK: 0-24
HVERDAGS
NATTRAFIK: MA 0-6, MA-TO 18-6, FR 18-24
HVERDAGS
DAGTRAFIK: MA-FR 6-18

FORDELING PA KØRETØJSARTER - MANUELLE TÆLLINGER

DATO	KL.	BILER IALT	PERSON BILER	BUS SER	VAREVUGNE -----LASTBILER (TOTALVAGT EXCL. EVT. PAHÆNG)-----												MOT. CYKL	KNAL LERT	CYK LER						
					VAREVUGNE		6 - 10 T				10 - 14 T				14 - 16 T					OVER 16 T					
					<2 T	2-6 T	HERAF		HERAF		HERAF		HERAF		HERAF					HERAF		HERAF			
							IALT	M.PH	IALT	M.PH	S&TV	IALT	M.PH	S&TV	IALT	M.PH	S&TV								
23/4	6-18 %	25468 76,5	18968 57,0	153 0,5	1763 5,3	2683 8,1	364 1,1	6 0,0	1033 3,1	52 0,2	36 0,1	176 0,5	61 0,2	65 0,2	328 1,0	50 0,2	4 0,0	0	0	0					
23- 24/4	18-6 %	7834 23,5	6842 20,5	53 0,2	476 1,4	290 0,9	35 0,1	0 0,0	90 0,3	19 0,0	1 0,0	33 0,1	19 0,0	12 0,0	15 0,0	4 0,0	2 0,0	0	0	0					
23- 24/4	6-6 %	33302 100,0	25810 77,5	206 0,6	2239 6,7	2973 8,9	399 1,2	6 0,0	1123 3,4	71 0,2	37 0,1	209 0,6	80 0,2	77 0,2	343 1,0	54 0,2	6 0,0	0	0	0					

080 Nordjyllands amtskommune

Tællestation	Vejnavn	Vej-nr.	Års-døgn	Juli-døgn	Hverdagsdøgn			Weekend- og helligdage		Vægtet usikkerhed for dagtotaler %	Estimat for 30. største time	30. største time pct. af årsdøgn %
					september	juni-aug.	jan.-maj og sept.-dec.	juni-aug.	jan.-maj og sept.-dec.			
011 •	NORDJYSKE MOTORVEJ	70	10742	13148	11891	12682	11211	11136	8142	6.2	1299	12.1
012 •	NORDJYSKE MOTORVEJ	70	8268	11676	8223	10808	7548	11796	6778	3.2	1115	13.5
013 •	NORDJYSKE MOTORVEJ	70	11257	13391	12373	13275	11180	12279	9575	1.1	1278	11.4
0140	VIBORG - STØVRING	411	5912	7964	6434	7193	5723	7072	4981	4.1	834	14.1
0150	ÅBYBRØ - FJERRITSLEV	428	4360	5791	4639	5288	4227	5130	3699	5.0	485	11.1
0160	ÅBYBRØ - FJERRITSLEV	428	2120	3340	2186	2703	1943	2858	1813	4.1	368	17.4
0170	RANDERS - HØBRØ	432	9414	11809	9797	10761	9031	11188	8654	5.5	1124	11.9
0180	HØBRØ - ALBØRG	433	13512	15601	15058	15984	13454	14766	11375	8.8	1547	11.4
0190	NØRRESUNDBY-SÅBY	436	4505	6095	4724	5498	4318	5397	3857	4.6	504	11.2
0200	NØRRESUNDBY-SÅBY	436	7184	7438	7368	7996	7194	8107	6244	5.2	824	11.5
0210	SÅBY-FREDERIKSHAVN	437	7535	11283	7468	9445	6777	10083	6898	5.1	1701	22.6
022 •	E3-FREDERIKSHAVN	437	8109	8753	9515	9633	9138	6414	5272	11.2	931	11.5
0230	FREDERIKSHAVN-SKAGEN	438	2811	4062	2745	3516	2458	4104	2624	8.7	395	14.1
0240	FREDERIKSHAVN-SKAGEN	438	2611	3572	2479	3024	2327	3630	2580	1.4	349	13.4
0250	NØRRESUNDBY - HJØRRING	447	7728	8409	8594	8611	8084	7254	6420	5.5	835	10.8
0260	NØRRESUNDBY-HJØRRING	447	8303	8594	8549	9251	8307	9453	7186	5.2	973	11.7
0270	NØRRESUNDBY-HJØRRING	447	5382	6101	5968	6049	5373	5857	4723	1.5	707	13.1
0280	HJØRRING-HIRTSHALS	448	3752	3885	3876	4181	3740	4273	3273	5.6	446	11.9
0290	NØRRESUNDBY - ÅBYBRØ	450	4098	5700	4041	5370	3761	5595	3390	7.2	624	15.2
030 •	NØRRESUNDBY - ÅBYBRØ	450	6121	8713	5920	8123	5482	8814	5117	3.3	936	15.3
0310	HJØRRING - ÅBYBRØ	451	5391	9214	4950	7139	4374	9195	5046	2.8	873	16.2
0320	HJØRRING-ÅBYBRØ	451	2479	3391	2359	2871	2210	3446	2445	1.3	335	13.5
0330	HJØRRING-FREDERIKSHAVN	452	4202	4557	4668	4668	4404	3936	3486	1.4	451	10.7
0340	HJØRRING-FREDERIKSHAVN	452	2354	2670	2577	2647	2339	2563	2091	3.1	303	12.9
0350	FOULUM - SØR-ØNSILD	461	1594	1998	1775	1776	1477	2005	1569	2.0	204	12.8
0360	ALBØRG-HADSUND	505	2722	2976	3093	3088	2761	2670	2371	4.0	337	12.4
0370	HADSUND - EGENSE	463	872	2368	611	1531	532	1998	747	19.7	236	27.1
0380	HADSUND - EGENSE	463	1157	3102	820	2032	692	2646	1021	22.6	326	28.2
0390	HALS-SÅBY	464	990	1353	942	1145	872	1375	1003	15.8	412	41.6
0400	HALS-SÅBY	464	766	802	795	803	751	804	759	4.1	311	40.6
0410	HØBRØ - AGGERSUND	467	2658	2869	2866	2921	2633	2852	2447	3.0	369	13.9
0420	HØBRØ - AGGERSUND	467	2352	2542	2600	2564	2322	2555	2188	3.5	269	11.4
0430	SKALBØRG - NIBE	470	5899	6370	6570	6572	6193	5400	4896	1.5	635	10.8
0440	NIBE - HVALPSUND	471	1286	1595	1330	1466	1245	1485	1170	5.6	151	11.7
0450	NIBE - HVALPSUND	471	1417	1910	1324	1718	1362	1666	1219	35.2	172	12.1
0460	ALBØRG-HALS	504	3773	4752	3761	4762	3432	4819	3425	6.8	646	17.1
0470	NIBE - BUDERUP	508	693	867	683	785	631	922	685	5.3	84	12.1
0480	HØBRØ - HADSUND	511	2118	2332	2404	2395	2147	2138	1838	3.9	258	12.2
0490	HISLEV - LUGSTØR	513	501	569	503	560	491	586	452	5.5	79	15.8
0500	VIBORG - LUGSTØR	516	1793	2788	1708	2264	1408	3222	1809	3.4	248	13.8
0510	VIBORG - LUGSTØR	516	1780	2918	1754	2349	1576	2673	1510	2.9	264	14.8
0520	ÅRS - LUGSTED	517	521	568	561	589	534	522	438	4.3	64	12.3
0530	NIBE - SØBÆRSUND	518	2149	2478	2307	2385	2085	2435	2016	2.4	243	11.3
0540	HOLD - TERNDRUP	519	1006	1220	1063	1112	974	1193	939	4.8	142	14.1
0550	HØBRØ - MØLDRUP	525	1584	1656	1801	1757	1656	1490	1324	3.4	175	11.0
0560	HINDERUP - FARSØ	529	704	740	714	739	691	752	688	1.8	80	11.4
0570	HOLD - ÅRS	530	1891	1959	2141	2095	1977	1774	1584	2.5	213	11.3
0580	HØSTRUP - ÅBYBRØ	534	1560	1554	1800	1600	1622	1495	1422	1.7	171	11.0
0590	HØBRØ - MARIAGER	544	1505	1745	1553	1694	1482	1676	1355	2.0	177	11.8
0600	THISTEDVEJ	548	8126	9111	8058	9730	7942	9021	7041	3.7	934	11.5
0610	HJØRRINGVEJ/GL-SÅBYVEJ	549	2956	3244	3330	3481	3005	2868	2479	10.2	301	10.2
0620	HJØRRING-TVERSTED	605	2859	2743	3034	3145	2970	2607	2490	3.4	335	11.7
0630	HJØRRING-SYVSTEN	611	3459	3582	3982	3832	3626	3239	2872	1.4	387	11.2
0640	BRØNDELSLEV - SALTUM	613	1743	2278	1698	2105	1520	2711	1649	2.9	252	14.5
0650	PANDRUP - BLOKHUS	618	2897	7816	2010	5244	1756	6524	2417	6.4	776	26.8
0660	BRØNDELSLEV-FREDERIKSHAVN	620	1625	1881	1608	1841	1587	1818	1479	3.6	185	11.4
0670	TVÆRSTED-ALBÅK	621	1128	1377	1197	1247	1095	1306	1057	3.4	153	13.6
0680	PRÆSTBØ-DRONNINGLUND	623	1771	2397	1866	2162	1697	2122	1517	16.8	209	11.8
0690	ALBØRG - ØKKEDAL	632	6287	6854	7032	7370	6373	6195	5307	5.3	760	12.1
0700	HJALLERUP-KURKHOLT	625	1130	1240	1189	1279	1149	1157	961	3.9	134	11.9
0710	HIRTSHALS-UGGERBY	627	1617	1675	1855	1791	1694	1514	1344	3.0	196	12.1
0720	SINDAL-TVERSTED	629	1559	1615	1771	1728	1630	1460	1305	3.5	183	11.7
0730	JERUP-SINDAL	630	871	1141	851	1036	760	1338	839	4.1	149	17.1
0740	VRA-LØKKEN	631	1678	1738	1916	1859	1758	1571	1395	2.9	195	11.6
0750	JERSLEV-DYBBAD	634	662	686	756	733	691	620	554	21.7	78	11.8
0760	SINDAL-STENHØJ	637	601	695	620	680	589	672	543	6.7	66	11.0
0770	HJØRRING-SYVSTEN	611	1962	2571	1902	2337	1716	3014	1879	2.4	199	10.1
0780	HJALLERUP-ÅSÅ	612	2582	2675	2947	2862	2698	2419	2163	2.8	288	11.2
0790	BRØNDELSLEV-FREDERIKSHAVN	620	2233	2314	2564	2475	2337	2092	1866	1.8	247	11.1
0800	ÅRS - HAVERSLEV	530	3893	4032	4478	4322	4075	3629	3247	2.2	433	11.1
0810	ØSTRUPVEJ	2	11610	15711	12231	14212	11130	13818	9943	46.9	1060	9.1
0820	VESTRE BOULEVARD	20	1130	1157	1409	1274	1249	922	822	47.1	137	12.1
0830	ÅRS - HAVBRØ	517	2608	2701	3000	2897	2730	2430	2175	4.4	297	11.4
0840	ÅRS - GILSUM	5	1240	1275	1489	1429	1372	1014	883	79.3	125	10.1
0850	SÅBY - FREDERIKSHAVN	437	6160	8335	6543	7522	5911	7344	5271	3.0	750	12.2
0860	SÅBY - ØKSENHEDE	4	834	915	894	940	854	824	714	26.7	91	10.9



080 Nordjyllands amtskommune

Færgeoverfarter

Indenrigsfærgeoverfarter

Nr.	Gl.nr.		1974		1975	
			Årsdøgn	Julidøgn	Årsdøgn	Julidøgn
50-001-6	F1.1	Store Bælt	5.360	8.660	5.400	8.450
50-002-6	F1.2	Kalundborg - Århus	610	920	620	930
50-003-6	F1.3	Kalundborg - Juelsminde	680	1.100	720	1.120
50-004-6	F1.4	Hundested - Grenå	850	1.300	920	1.460
50-005-6	F1.6	Pinen - Plagen (Salling - Mors)	1.560	2.390	1.640	2.540
50-007-6	F1.8	Hvalpsund - Sundsøre	180	510	190	500
50-008-6	F1.9	Esbjerg - Fanø	550	1.320	560	1.210
50-009-6	F1.10	Sejrø - Havnsø	39	78	43	90
50-010-6	F1.11	København - Rønne	75	130	81	140
50-011-6	F1.12	Sj.Odde - Ebeltoft	1.300	2.110	1.360	2.080
50-012-6	F1.13	Bøjden - Fynshav	410	880	350	620
50-013-6	F1.14	Svendborg - Ærøskøbing	86	160	100	170
50-014-6	F1.15	Hardeshøj - Ballebro	270	360	270	380
50-015-6	F1.16	Marstal - Strynø - Rudkøbing	73	150	80	160
50-018-6	F1.19	Korsør - Lohals	84	170	90	180
50-019-6	F1.20	Grenå - Anholt	3	6	3	17
50-020-6	F1.21	Nakskov - Spodsbjerg	360	780	490	1.120
50-022-6	F1.23	Fæggesund Færgeri	180	380	190	410
50-023-6	F1.24	Hundested - Rørvig	210	530

Færgeoverfarter til Norge og Sverige

51-001-6	F2.1	Helsingør - Helsingborg	2.780	6.710	3.060	7.770
51-002-6	F2.2	København - Malmø	59	180	45	170
51-004-6	F2.5	Dragør - Limhamn	970	1.750	810	1.770
51-005-6	F2.7	Frederikshavn - Göteborg	860	3.260	1.150	3.880
51-007-6	F2.9	Århus - Oslo	35	64	30	64
51-008-6	F2.10	Grenå - Varbjerg	190	550	300	1.020
51-009-6	F2.11	Hirtshals - Kristianssand - Arendal	180	840	200	1.010
51-010-6	F2.15	Frederikshavn - Frederiksstad - Larvik	140	470	180	620
51-011-6	F2.16	Frederikshavn - Oslo	33	120	36	150
51-012-6	F2.17	København - Oslo	79	110	80	160

Færgeoverfarter til Tyskland

52-001-6	F3.1	Rødby - Puttgarden	1.360	3.860	1.600	4.900
52-002-6	F3.3	Gedser - Travemünde	290	720	300	850
52-003-6	F3.4	Gedser - Warnemünde	67	150	94	160
52-004-6	F3.7	Fåborg - Gelting	551)	170
52-005-6	F3.8	Bagenkop - Kiel	65	210	70	220
52-007-6	F3.10	Helsingfors - København - Travemünde	4	9	5	4
52-008-6	F3.12	Rømø - Sylt	320	720	370	850

Færgeoverfart til England

53-001-6	F4.1	Esbjerg - Harwich/Newcastle	82	230	100	260
----------	------	-----------------------------	----	-----	-----	-----

Færgeoverfart fra Bornholm til udlandet

54-001-6	F5.2	Rønne - Ystad	170	690	160	590
----------	------	---------------	-----	-----	-----	-----

1) Skønnet årsdøgn

Register over periodisk tællestationer og særtællinger, 1975

Stations nr.	Vejnavn	Vejnr.	Kilometer	Referancestationer for dagtotaler timetal	
015	Københavns amtskommune				
014 *	Motorringvejen	3	012.500	070-004*	070-004*
015 *	Motorring 4	4	001.400	015-002 *	025-0040
016 *	Motorring 4 Øst	4	016.200	015-005 *	015-003*
017 *	Holbækmotorvejen	11	016.200	015-002 *	080-001*
018 *	København-Holbæk-Roskilde	11	025.985	030-002 *	030-0050
019 *	Helsingørvejen	14	015.100	015-003 *	015-003*
020 *	Ydre Ringvej (Ring 4)	15	011.200	080-002 *	015-005*
021 *	Roskildevej	101	013.000	035-0050	065-0020
022 *	Roskildevej	101	018.850	065-0020	065-0020
0230	Kongevejen	105	012.400	070-002*	025-0030
024 *	Ring 3	110	003.900	025-0030	065-0020
025 *	Ring 3	110	008.800	060-0070	015-009*
026 *	Ydre Ringvej (Ring 4)	111	008.350	015-009*	050-003*
027 *	Jyllingevej	112	010.000	015-009*	042-0050
0280	Frederikssundsvej	503	021.200	015-013*	015-011*
0290	Buddinge Hovedgade	504	009.220	015-010*	015-010*
0300	Strandvejen	507	020.000	015-0120	020-0040
0310	Gammel Køge Landevej	508	012.000	050-0080	050-0080
032 *	Jyllingevej	510	008.900	015-010*	015-010*
033 *	Ring 3	511	012.000	015-010*	025-0060
034 *	Ring 3	511	016.400	015-010*	015-010*
0350	Bagsværdsvej	512	015.800	015-011*	020-0020
0360	Fiskebækvej	520	007.800	050-0080	015-013*
037 *	Avedøre Havnevej	521	005.000	020-0020	070-0070
038 *	Tårnvej	521	007.500	015-010*	015-011*
039 *	Slotsherrensvej	524	009.000	065-0040	015-011*
040 *	Ishøj Stationsvej	526	005.000	015-0120	050-0080
041 *	Hveen Boulevard	526	009.500	065-0040	065-0040
053 *	Køgebugtmotorvejen v. Ll. Vejleå	10	000.000	015-002*	015-002*
0540	Godsvej v. Ll. Vejleå	53	000.000	065-0020	025-0030
0550	Vejleåvej v. Ll. Vejleå	50	000.000	060-0070	070-1030
0560	Reerslev-Hedehusene	33	000.000	050-0020	030-0040
0570	Roskildevej	501	026.000	015-0120	025-0060
0580	Gøngehusvej	49	000.000	050-0020	020-0710
020	Frederiksborg amtskommune				
0090	Lyngby - Hillerød	105	031.965	065-0020	065-0020
0100	Lyngby - Hillerød	105	030.000	020-0010	025-0040
0110	Lyngby - Hillerød	105	021.950	020-0710	035-0820
0120	Lyngby - Hillerød	105	018.420	035-0060	020-0710
0210	Hillerød - Frederikssund	141	003.200	065-0020	065-0020
0220	Hillerød - Frederikssund	141	008.030	030-0050	030-0050
0230	Hillerød - Frederikssund	141	017.980	030-0050	030-0050
0240	Frederikssund - Eiverdam	142	003.150	050-0040	030-0050
0250	Frederikssund - Eiverdam	142	016.500	050-0040	050-0040

Stations nr.	Vejnavn	Vejnr.	Kilometer	Referancestationer for dagtotaler	timetal
0360	Rudeskov - Brønsholm	509	018.180	070-0070	020-0020
0370	Rudeskov - Brønsholm	509	022.310	015-011*	020-0020
0430	Favrholm - Måløv	518	009.050	015-011*	015-011*
0440	Favrholm - Måløv	518	023.000	020-0020	020-0020
0450	Fiskebæk - Slangerup	520	022.200	030.0060	020-0030
0460	Fiskebæk - Slangerup	520	027.750	015-013*	020-0030
0470	Fiskebæk - Slangerup	520	031.100	042-0080	020-0030
0480	Frederikssund - Kregme	521	003.150	020-0030	070-0070
0490	Snydebro - Frederikssund	522	000.000	050-0060	020-0030
0500	Snydebro - Frederikssund	522	038.150	025-005*	025-005*
0510	Isterød - Farum	526	011.700	015-011*	015-011*
0520	Isterød - Hillerød	527	024.225	042-0060	020-0040
0540	Grønnegade - Tokkekøb Hegn	528	003.350	015-011*	050-0080
0650	Kr.Prins Frederiks Bro - Kulhuse	540	004.100	020-0040	020-0040
0660	Kr.Prins Frederiks Bro - Kulhuse	540	009.385		
0670	Jærgerspris - Lyngerup	541	000.000	042-0080	042-0080
0700	Lillerød - Hillerød	178	000.000	030-0050	020-0710
0770	Roskilde - Slangerup v. Værebroå	136	000.000	042-0030	055-0700
0780	Svestrup - Jyllinge v. Værebroå	5	000.000	042-0030	055-0700
025	Roskilde amtskommune				
007 *	Køgebugtmotorvejen	10	022.330	025-0040	025-0040
008 *	Køgebugtmotorvejen	10	027.680	080-001*	025-001*
009 *	København-Holbæk - Roskilde	11	031.982	025-001*	025-002*
010 *	København-Roskilde-Holbæk	11	034.124	025-001*	030-0050
011 *	Sydmotorvejen	30	043.100	025-002*	025-001*
0120	Roskilde - Ringsted - Skovse	102	038.840	030-0050	030-0040
0130	Roskilde - Ringsted - Skovse	102	045.000	030-0050	050-0040
0140	Dyvelslyst - Elverdam	118	049.000	020-0010	035-0820
0150	Roskilde - Slangerup	136	001.730	020-0010	020-0710
0160	Roskilde - Slangerup	136	011.700	030-0050	035-0820
0170	Roskilde - Solrød	138	003.300	025-0040	025-0040
0180	Roskilde - Solrød	138	015.300	030-0040	030-0050
0190	Frederikssund - Elverdam	142	004.000	055-0700	055-0700
0200	Frederikssund - Elverdam	142	009.500	065-0010	055-0700
0210	Køge - Ringsted	150	004.890	050-003*	042-0050
0220	Køge - Ringsted	150	011.500	065-0020	030-0050
0230	Tåstrup - Køge	501	021.990	030-0060	030-0060
0240	Tåstrup - Køge	501	026.660	030-0060	070-0070
0250	Køgevej i Roskilde	503	001.210	015-011*	015-013*
0280	Roskilde - Holbæk	508	038.700	042-0080	020-0040
0290	Roskilde - Holbæk	508	044.500	060-0060	020-0040
0300	Borrevejle - Biltris	509	000.750	080-0100	020-0040
0310	Borrevejle - Biltris	509	008.000	050-0060	065-0050
0320	Hedehusene - Roskilde	511	027.500	015-011*	050-0080
033 *	København - Køge - Dyrehavehus	512	023.170	020-0030	020-0030
034 *	København - Køge - Dyrehavehus	512	026.880	020-0030	025-005*
035 *	København - Køge - Dyrehavehus	512	031.640	060-0060	060-0060

Stations nr.	Vejnavn	Vejnr.	Kilometer	Referancestationer for dagtotaler	timetal
036 *	København - Køge - Dyrehavehus	512	033.440	015-013 *	015-011 *
037 *	København - Køge - Dyrehavehus	512	038.600	015-013 *	015-013 *
0380	Vordingborgvejen	512	042.000	030-0060	030-0060
0390	Vordingborgvejen	512	044.900	020-0030	070-0070
0400	Køge - St. Heddinge	514	000.870	025-005 *	025-005 *
0410	Køge - St. Heddinge	514	004.530	042-0080	042-0080
0420	Køge - St. Heddinge	514	009.000	042-0080	070-0070
0430	Køge - Ringsted	515	003.000	070-0070	030-0060
0440	Uglestrup - Langtved	520	002.000	042-0060	020-0040
0470	Osted - Borup	524	004.600	030-0060	030-0060
0480	Snekkerup - Borup - Ejby	525	006.770	030-0060	020-0040
0490	Roskilde - Mosede Strand	526	002.620	015-011 *	050-0080
0500	Slimminge - Sonnerup	527	005.000	050-0060	065-0050
0510	Billesborg - Herfølge	528	001.100	042-0080	042-0080
0520	Køge - Fakse - Præstø	529	011.000	042-0080	042-0080
0530	Roskilde - Svogerslev	530	033.940	030-0060	030-0060
054 *	København - Køge - Dyrehavehus	512	037.100	050-0080	050-0080
055 *	Køgevej i Roskilde	503	001.841	015-0120	030-0060
0560	Roskilde-Ringsted-Skovse	102	032.920	035-0060	065-0020
0570	Roskilde - Slangerup	136	003.415	050-0020	042-0050
0580	Ved Ledreborg Alle	508	033.414	020-0030	020-0030
0590	V. f. Holbækmotorvej	508	035.121	030-0060	020-0040
0600	Hornsherredvejen	509	004.000	042-0060	020-0040
0610	Elverdamsvejen	142	001.000	065-0010	042-0040
0620	Dyvelslyst - Englerup (Kr.son)	521	00.815	020-0020	020-0040
030	Vestsjællands amtskommune				
008 *	Vestmotorvejen	20	103.800	042-001 *	030-002 *
0090	Roskilde - Ringsted - Skovse	102	052.000	050-0040	050-0040
0100	Roskilde - Ringsted - Skovse	102	060.200	020-0010	035-0820
0110	Roskilde - Ringsted - Skovse	102	066.500	050-0040	050-0040
0120	Roskilde - Ringsted - Skovse	102	082.000	065-0020	035-0820
0130	Elverdam-Jyderup-Viskinge	119	000.800	076-0010	055-0070
0140	Elverdam-Jyderup-Viskinge	119	016.400	070-0050	055-0070
0150	Elverdam-Jyderup-Viskinge	119	026.400	076-0030	055-0700
0160	Viskinge-Kalundborg	120	095.800	055-0020	055-0020
0170	Holbæk-Nykøbing S	122	066.800	030-0030	030-0030
0180	Holbæk-Nykøbing S	122	077.200	035-0020	035-0020
0190	Slagelse - Kalundborg	125	002.600	035-0060	035-0820
0200	Slagelse - Kalundborg	125	031.100	035-0820	035-0820
0210	Næstved - Slagelse	126	032.000	035-0050	035-0050
0220	Næstved - Slagelse	126	013.800	070-0050	076-0010
0230	Elverdam-Ugerløse	143	004.400	055-0700	055-0700
0240	Holbæk-Ugerløse-Sorø	145	005.000	035-0060	035-0820
0250	Holbæk-Ugerløse-Sorø	145	024.000	042-0030	055-0700
0260	Holbæk-Ugerløse-Sorø	145	025.100	055-0020	055-0700
0270	Holbæk-Ugerløse-Sorø	145	035.000	030-0040	035-0820
0280	Tveje Merløse-Tuse Låge	147	061.700	035-0020	035-0020

Stations nr.	Vejnavn	Vejnr.	Kilometer	Referancestationer for dagtotaler	timetal
0290	Køge - Ringsted	150	024.000	065-0020	042-0050
0300	Ringsted - Næstved	151	002.500	030-0050	030-0050
0310	Slagelse - Skælskør	502	003.200	015-011 *	050-0080
0320	Sorø - Skælskør	506	010.000		
0330	Sorø - Skælskør	506	021.600		
0340	Sorø - Skælskør	506	032.300	015-011 *	030-0060
0350	Eggeslevmagle - Korsør	507	038.000	042-0080	042-0080
0360	Næstved - Skælskør	509	021.800	050-0060	042-0080
0370	Sorø - Næstved	511	006.000	042-0080	042-0080
0380	Sorø - Tissø	518	003.600	030-0060	030-0060
0390	Sorø - Tissø	518	008.100	050-0060	050-0060
0400	Sorø - Tissø	518	022.900	080-0100	042-0080
0410	Sorø - Tissø	518	029.400		
0420	Løgtved-Tissø	521	005.600	050-0060	050-0060
0430	Holbæk-Viskinge	522	068.900	020-0040	060-0060
0440	Holbæk-Viskinge	522	089.000	055-0020	055-0020
0450	Allerup-Mårsø	524	065.000	042-0060	042-0070
0460	Holbæk-Langtved	525	005.000	042.0060	060-0060
0470	Snertinge-Hønsinge	528	040.600	050-0060	030-0070
0480	Snertinge-Hønsinge	528	064.000	042-0070	030-0070
0490	Gislinge-Fårevejle	529	001.200	035-0020	035-0020
0500	Saltofte - Slagelse	601	043.000	015-011 *	050-0080
0510	Slagelse - Snertinge	602	004.800	030-0060	030-0060
0520	Slagelse - Gørlev	603	003.600	035-0070	035-0070
0530	Tjæreby - Bildsø	605	001.200	055-0030	070-0080
0540	Harrested Knæ - Bøgelunde	606	001.000	015-011 *	015-011 *
0550	Tystofte - Stigsnæs	607	003.800	015-011 *	015-010 *
0560	Ringsted - Haslev	612	010.000	050-0060	065-0050
0570	Røde Hus - Haslev	615	005.500	050-0080	050-0080
0580	Snekkerup-Borup	617	000.400	050-0080	065-0050
0590	Store Merløse-Stenlille	619	006.000	080-0090	080-0090
0600	Stenlille-Skellebjerg	620	001.000	060-0060	070-0070
0610	Ugerløse-Vindekilde	623	025.000	042-0080	080-0090
0620	Holbæk-Nykøbing Sj.	122	087.250	065-0010	042-0040
035	Storstrøms amtskommune				
003 *	Storstrømsbroen	115	097.300	080-0050	080-0050
008 *	Sydmotorvejen	30	054.000	035-0020	035-0020
0090	Køge - Rødbyhavn	30	000.000	035-0040	035-0020
0100	Køge - Rødbyhavn	30	000.000	035-0040	035-0040
0110	Køge - Rødbyhavn	30	000.000	035-001 *	035-001 *
0120	Køge - Vordingborg - Majbølle	115	060.000	020-0010	035-0820
0130	Køge - Vordingborg - Majbølle	115	076.800	035-0030	035-0030
0140	Køge - Vordingborg - Majbølle	115	085.700	035-0030	035-0030
0150	Køge - Vordingborg - Majbølle	115	090.900	050-0050	035-0030
0160	Næstved - Vordingborg	127	006.000	030-0050	065-0020
0170	Næstved - Vordingborg	127	012.900	030-0050	042-0050
0180	Nykøbing F - Storstrømsbroen	130	003.300	065-0020	065-0020

Stations nr.	Vejnavn	Vejnr.	Kilometer	Referancestationer for dagtotaler	timetal
0190	Nykøbing F - Storstrømsbroen	130	018.500	050-0040	035-0030
0200	Nykøbing F - Gedser	131	005.000	050-0050	070-0030
0210	Nykøbing F - Gedser	131	009.000	076-0020	060-0050
0220	Nykøbing F - Gedser	131	012.900	076-0020	060-0050
0230	Nykøbing F - Sakskøbing	132	000.800	035-0060	042-0050
0240	Nykøbing F - Sakskøbing	132	002.200	035-0060	065-0020
0250	Nykøbing F - Sakskøbing	132	010.600	025-0040	025-0040
0260	Maribo - Nakskov	133	002.500	065-0020	020-0710
0270	Maribo - Nakskov	133	013.400	020-0010	050-0040
0280	Maribo - Nakskov	133	024.000	035-0060	035-0050
0290	Tårsvejen	133	003.300	070-0060	050-0040
0300	Næstved omfartsvej	151	000.000	020-0710	042-0050
0310	Ringsted - Næstved	151	022.000	035-0050	042-0050
0320	Ringsted - Næstved	151	011.100	030-0050	030-0050
0330	Næstved - Rønnede	152	004.400	020-0710	035-0050
0340	Næstved - Rønnede	152	014.000	030-0050	030-0050
0350	Næstved - Rønnede	152	017.900	035-0020	035-0020
0360	Vester Egesborg - Præstø	153	016.250	030-0040	030-0040
0370	Vester Egesborg - Præstø	153	021.400	065-0020	035-0820
0380	Præstø - Kalvehave	154	052.600	030-0030	035-0030
0390	Præstø - Kalvehave	154	056.800	035-0020	035-0020
0400	Stege - Kalvehave	155	008.400	035-0030	035-0030
0410	Vordingborg - Kalvehave	156	000.000	035-0050	035-0050
0420	Vordingborg - Kalvehave	156	002.400	065-0020	065-0020
0430	Vordingborg - Kalvehave	156	005.000	035-0820	035-0820
0440	Stubbekøbing - Nr Alslev	503	005.000	080-0090	076-0040
0450	Nykøbing F - Stubbekøbing	504	017.000	055-0020	076-0040
0460	Nykøbing F - Horbelev	505	007.100	030-0060	030-0060
0470	Nykøbing F - Herritslev	509	007.500	015-013 *	030-0060
0480	Sakskøbing - Soesmarke	510	004.600	060-0060	060-0060
0490	Nysted - Sakskøbing	511	008.700	076-0040	076-0040
0500	Sakskøbing - Maribo	513	003.000	070-0070	030-0060
0510	Maribo - Nakskov	516	006.200	050-0060	050-0060
0520	Maribo - Holøby	517	004.000	015-013 *	030-0060
0530	Maribo - Bandholm	519	006.600	042-0060	042-0060
0540	Nakskov - Birket	520	003.400	065-0040	030-0060
0550	Nakskov - Maglehøj Strand	523	063.700	042-0080	042-0080
0560	Nakskov - Rødbyhavn	524	001.900	015-011 *	030-0060
0570	Nakskov - Rødbyhavn	524	015.500	065-0050	065-0050
0580	Nakskov - Rødbyhavn	524	027.300	020-0030	070-0030
0590	Herritslev - Bukkehave	526	012.200	080-0090	050-0060
0600	Bandholm - Birket	528	008.800	080-0080	080-0080
0610	Sørup - Højreby	530	011.800	055-0020	076-0040
0620	Hellinge - Svinsbjerg	536	001.000	015-013 *	030-0060
0630	Marielystvejen	538	002.300	070-0080	070-0080
0640	Køge - Præstø	604	024.100	042-0080	042-0080
0650	Køge - Præstø	604	028.400	030-0070	030-0070
0660	Køge - Store Heddinge	605	014.500	070-0070	070-0070

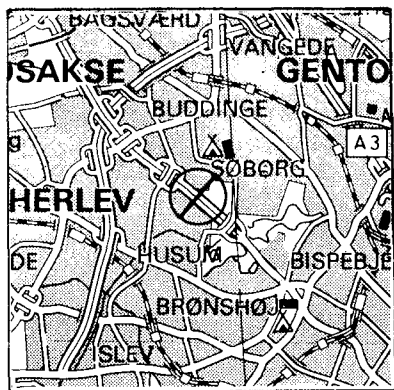
Stations nr.	Vejnavn	Vejnr.	Kilometer	Referancestationer for dagtotaler timetal	
0670	Store Heddinge - Tryggevælde	607	007.800	050-0060	042-0080
0680	Karise - Dalby	609	006.700	050-0060	050-0060
0690	Fakse - Fakse Ldpl.-Vindbyholt	611	003.500	025-005*	025-005*
0700	Rønnede - Fakse	613	021.000	015-013*	050-0080
0710	Gl. Tappernøje - Blangslev	616	005.000	070-0050	042-0080
0720	Næstved - Præstø	617	007.800	015-011*	050-0080
0730	Køng - Bårse	622	007.000	030-0070	042-0080
0740	Sorø - Næstved	626	019.300	042-0080	042-0080
0750	Stegge - Liselund	627	001.800	042-0060	042-0060
0760	Stegge - Grønsund	629	007.300	060-0060	020-0040
0770	Vetterslev - Bavelse	650	002.700	070-0050	042-0080
0780	Mern - Ørslev	651	006.800	015-011*	015-010*
0790	Næstved - Skælskør	668	004.800	042-0060	042-0060
0800	Næstved - Karrebæksmunde	669	007.900	042-0060	020-0040
0810	Næstved - Slagelse	126	004.100	065-0020	065-0020
040	Bornholms amtskommune				
0030	Rønne - Aakirkeby	170	013.530	035-0060	020-0710
0040	Aakirkeby - Nexø	171	018.736	035-0060	042-0050
0060	Rønne - Hasle	172	001.950	035-0060	020-0710
0090	Hasle - Allinge	172	016.480	055-0030	055-0030
0110	Nexø - Svaneke	173	002.270	080-0060	050-0020
0200	Rønne - Nexø	175	032.695	080-0060	050-001*
0210	Rønne - Svaneke	504	002.130	030-0060	050-0080
0250	Rønne - Svaneke	504	018.050	042-0070	042-0090
0280	Hasle - Rutsker - Vedby	506	014.635	042-0090	060-0060
0300	Nexø - Svaneke	509	003.140	042-0090	042-0090
0330	Ringebu - Nybro	511	017.150	042-0030	042-0080
0390	Almindingen - Østerlars	519	008.280	070-0080	030-0070
0400	Grammegaardsvejen	522	003.100	080-0040	070-0080
0410	Klemensker - Vedby	523	014.400	042-0090	042-0090
0460	Rønne - Aakirkeby	170	002.171	070-002*	025-0030
042	Fyns amtskommune				
010 *	Fynsmotorvejen	40	175.600	025-001*	050-0040
0110	Odense - Nyborg	201	017.600	050-0040	050-0040
0120	Odense - Nyborg	201	005.865	050-0020	065-0020
0130	Odense - Nyborg	201	004.520	030-0040	030-0040
0140	Odense Ringvej	202	000.000	035-0050	035-0050
0150	Odense Ringvej	202	000.000	065-0020	065-0020
016 *	Odense - Korsebjerg	203	004.390	065-0020	065-0020
0170	Odense - Svendborg	205	002.100	060-0070	060-0070
0180	Odense - Svendborg	205	012.600	065-0020	065-0020
019*	Odense - Svendborg	205	023.420	030-0050	030-0050
0200	Odense - Svendborg	205	037.460	030-0050	035-0820
0210	Svendborg - Rudkøbing	206	015.000	076-0020	076-0020
0220	Rudkøbing - Spodsbjerg	207	005.140	080-0040	055-0030
0230	Nyborg - Bøjden	212	002.625	065-0020	065-0020
0240	Nyborg - Bøjden	212	010.180	050-0040	050-0040

Stations nr.	Vejnavn	Vejnr.	Kilometer	Referancestationer for dagtotaler	timetal
0250	Nyborg-Bøjden	212	035.000	065-0010	065-0010
0260	Nyborg - Bøjden	212	046.480	060-0050	060-0050
0270	Odense - Fåborg	213	008.100	065-0020	065-0020
0280	Odense - Fåborg	213	016.100	030-0050	030-0050
0290	Odense - Fåborg	213	028.790	070-0030	070-0030
0300	Odense - Fåborg	213	035.400	060-0050	060-0050
0310	Odense - Fåborg	213	037.480	060-0030	042-0030
0320	Odense - Assens	214	002.600	080-002 *	080-002 *
0330	Odense - Assens	214	009.990	035-0060	060-0070
0340	Odense - Assens	214	034.600	080-002 *	080-002 *
0350	Svendborg - Fåborg	215	014.000	042-0030	042-0030
0360	Korsebjerg - Middelfart	501	012.000	030-0060	050-0080
0370	Korsebjerg - Middelfart	501	042.400	060-0060	060-0060
0380	Vissenbjerg - Åborg	502	026.460	070-0050	042-0080
0390	Odense - Skovs Højrup	503	007.060	050-0080	015-011 *
0400	Odense - Skovs Højrup	503	017.010	030-0070	042-0080
0410	Odense - Skovs Højrup	503	029.550	080-0080	035-0070
0420	Odense - Bogense	506	006.400	015-011 *	015-011 *
0430	Odense - Bogense	506	020.000	050-0060	050-0060
0440	Odense - Bogense	506	028.000	015-013 *	030-0060
0450	Odense - Krogsbølle	509	005.160	015-013 *	015-013 *
0460	Odense - Krogsbølle	509	008.080	020-0030	020-0030
0470	Odense - Krogsbølle	509	017.100	035-0070	035-0070
0480	Krogsbølle - Bogense	510	034.930	042-0080	042-0090
0490	Marslev - Kerteminde	516	015.768	030-0070	030-0070
0500	Odense - Ørbæk	519	012.800	015-011 *	050-0080
0510	Odense - Bellingehus	521	007.100	065-0040	065-0040
0520	Lettebæk - Nr.Broby	522	010.000	050-0080	050-0080
0530	Lumby - Vester Egense	524	007.650	015-011 *	070-0070
0540	Lumby - Vester Egense	524	011.100	015-013 *	025-005 *
0550	Vissenbjerg - Nr.Broby	526	007.300	060-0060	060-0060
0560	Vissenbjerg - Nr.Broby	526	015.230	030-0070	042-0080
0570	Morud - Sønder sø	531	003.240	080-0090	042-0080
0580	Odense - Kerteminde	536	010.400	015-013 *	025-005 *
0590	Odense - Kerteminde	536	019.904	042-0070	042-0070
0600	Otterup - Hasmark	539	017.200	080-0070	080-0070
0610	Blommenslyst - Bellinge	540	005.590	065-0050	065-0050
0620	Blommenslyst - Korup	544	002.500	070-0070	030-0060
0630	Assens - Fåborg	601	002.020	070-0070	030-0060
0640	Assens - Fåborg	601	010.000	030-0070	030-0070
0650	Assens - Fåborg	601	019.330	042-0090	042-0090
0660	Hårby - Sdr.Broby - Ørbæk	602	038.915	050-0080	015-013 *
0670	Hårby - Sdr.Broby - Ørbæk	602	055.100	070-0050	070-0050
0680	Assens - Udby	609	003.520	070-0070	050-0080
0690	Assens - Udby	609	009.290	070-0070	050-0080
0700	Assens - Udby	609	019.090	042-0040	030-0070
0710	Middelfart - Bogense	613	022.450	030-0070	042-0090
0720	Gelstedvejen	620	025.790	055-0020	050-0060

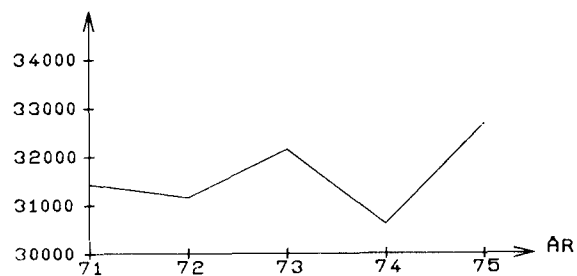
STATION: 015-008 *

VEJNR: 103 KM: 7,200

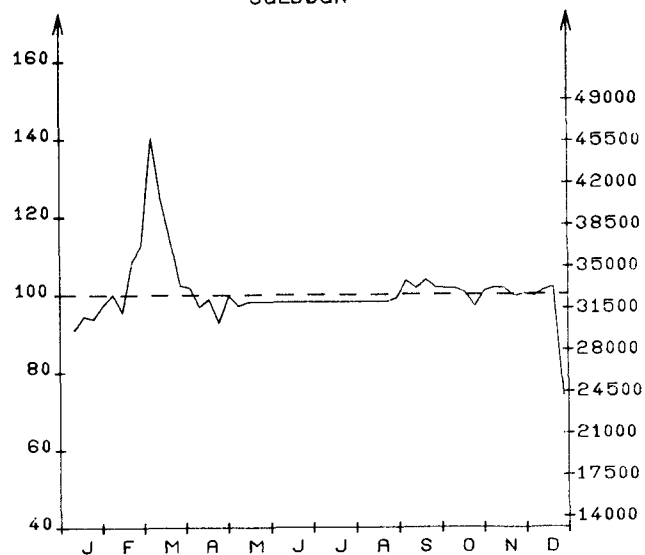
VEJNAV: HARESKOVVEJ



ÅRSDØGNTRAFIK

PCT AF
AD.

UGEDØGN

ANTAL
BILER

MANEDSDØGN

	JAN.	FEB.	MAR.	APR.	MAJ.	JUN.	JUL.	AUG.	SEP.	OKT.	NOV.	DEC.	ÅRSDØGN
1975	30066	33827	38335	32336	31874 ¹⁾	31928 ¹⁾	32357 ¹⁾	31704 ¹⁾	33733	33141	32249	30415	32663
1974	27164	30333	31589	31110	32829	31102	27213	31310	31970	32491	31556	28738	30610
ÅNDR. I %	10	11	21	3	- 2	2	18	1	5	2	2	5	6.7

1) Vejarbejde

SEPTEMBER HVERDAGSDØGN
JUNI-AUGUSTJAN.-MAJ OG
SEPT.-DEC.

37399

35277

37139

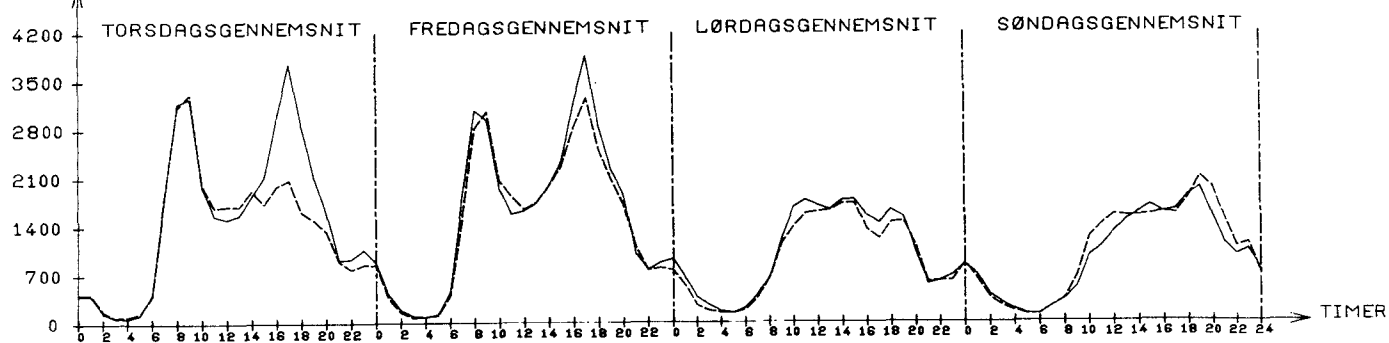
WEEKEND OG HELLIGDAGE
JUNI-AUGUST JAN.-MAJ OG
SEPT.-DEC.

24101

23611

TIMETRAFIK

FORDELING OVER DAGEN

JULI: TIMEGENS. 1350
SEPT.: TIMEGENS. 1560TIMEGENS. 1501
TIMEGENS. 1588TIMEGENS. 932
TIMEGENS. 1005TIMEGENS. 1040
TIMEGENS. 966--- JULI
--- SEPTEMBER

Stations nr.	Vejnavn	Vejnr.	Kilometer	Referancestationer for dagtotaler	timetal
0730	Turup - Langøre	628	009.310	042-0090	042-0090
0740	Svendborg - Nyborg	702	014.900	030-0070	060-0060
0750	Svendborg - Nyborg	702	029.338	020-0030	025-005 *
0760	Aunslev - Kerteminde	705	009.608	042-0070	042-0080
0770	Ullerslev - Kerteminde	706	042.587	050-0080	042-0080
0780	Svendborg - Ørbæk	710	015.000	042-0080	042-0080
0790	Snarup - Slæbæk	712	051.520	070-0070	030-0060
0800	Rudkøbing - Lohals	722	007.620	042-0090	042-0090
050	Sønderjyllands amtskommune				
0090	Padborg-Bov omfartsvej	304	003.567	070-002 *	060-0070
0100	Åbenrå - Kruså	305	019.118	035-0040	035-0040
011 *	Åbenrå - Kruså	305	004.625	050-0020	050-0020
0120	Haderslev - Åbenrå	306	016.628	060-0040	035-0040
0130	Haderslev - Åbenrå	306	004.819	060-0040	060-0040
0140	Kolding - Haderslev	307	023.127	076-0020	076-0020
0150	Kolding - Haderslev	518	012.191	042-0080	042-0080
0160	Sønderborg-Bro-Fynshav	315	003.463	050-003 *	050-003 *
0170	Sønderborg-Bro-Fynshav	315	004.591	050-0020	050-0020
0180	Sønderborg-Bro-Fynshav	315	007.992	065-0020	042-0050
0190	Sønderborg-Bro-Fynshav	315	009.606	070-0030	070-0030
0200	Kruså-Sønderborg	316	023.990	042-0050	035-0820
0210	Kruså-Sønderborg	316	016.480	050-0040	050-003 *
0220	Kruså-Sønderborg	316	010.944	050-0050	050-0050
0230	Kruså-Sønderborg	316	002.510	042-0030	042-0040
0240	Kruså-Tønder	317	001.490	076-0020	042-0040
0250	Kruså-Tønder	317	008.388	035-0040	035-0040
0260	Kruså-Tønder	317	026.703	065-0010	055-0700
0270	Kruså-Tønder	317	037.035	042-0030	055-0700
0280	Lundsbjerg - Tinglev	318	005.526	035-0060	025-0030
0290	Sønderborg - Åbenrå	319	026.520	060-0030	042-0030
0300	Sønderborg-Åbenrå	319	004.068	065-0020	065-0020
0310	Kolding - Gabøl	321	038.618	042-0040	042-0040
0320	Kolding - Gabøl	321	033.364	042-0040	042-0040
0330	Abild - Gabøl	322	005.332	055-0700	042-0030
0340	Abild - Gabøl	322	013.000	042-0040	042-0040
0350	Abild - Gabøl	322	035.192	055-0700	042-0040
0360	Haderslev - Gabøl	323	003.965	025.0030	065-0020
0370	Haderslev - Gabøl	323	015.160	025-0040	025-0040
0380	Åbenrå - Gabøl	324	004.991	050-003 *	050-003 *
0390	Åbenrå - Gabøl	324	013.099	042-0030	042-0030
0400	Åbenrå - Gabøl	324	024.828	060-0050	065-0010
0410	Ribe - Gabøl	325	016.496	080-0080	065-0010
0420	Tønder-Grænsen(Sæd)	330	003.477	055-0030	055-0030
0430	Ribe-Tønder	331	034.103	055-0030	055-0030
0440	Ribe-Tønder	331	022.277	055-0030	065-0010
0450	Ribe-Tønder	331	015.007	055-0030	055-0030
0460	Haderslev - Årøsund	360	009.209	065-0030	065-0030
0470	Bov-Toftlund-Spandet	501	006.277	042-0070	042-0070

Stations nr.	Vejnavn	Vejnr.	Kilometer	Referancestationer for dagtotaler	timetal
0480	Bov-Toftlund-Spandet	501	036.500	055-0030	055-0030
0490	Bov-Toftlund-Spandet	501	031.005	055-0030	055-0030
0500	Marstrup-Over Jerstal-Svejlund	548	030.838	042-0040	042-0040
0510	Bov-Toftlund-Spandet	501	044.092	070-0050	070-0050
0520	Bov-Toftlund-Spandet	501	059.971	055-0030	055-0030
0530	Nr.Hjarup-Vojens-Skodborghus	502	019.986	076-0040	076-0040
0540	Nr.Hjarup-Vojens-Skodborghus	502	024.727	076-0040	076-0040
0550	Nr.Hjarup-Vojens-Skodborghus	502	028.197	076-0040	076-0040
0560	Nr.Hjarup-Vojens-Skodborghus	502	039.340	076-0040	080-0100
0570	Nr.Hjarup-Vojens-Skodborghus	502	042.990	042-0080	042-0080
0580	Nr.Hjarup-Vojens-Skodborghus	502	044.476	055-0040	055-0040
0590	Nr.Hjarup-Vojens-Skodborghus	502	051.577	080-0090	080-0090
0600	Tinglev-Løgumkloster-Bredebro	503	016.570	042-0070	042-0090
0510	Tinglev-Løgumkloster-Bredebro	503	025.105	030-0070	080-0100
0620	Tinglev-Løgumkloster-Bredebro	503	037.636	030-0070	080-0100
0630	Stenderup-Rødding-Foldingbro	504	060.938	050-0060	050-0060
0640	Stenderup-Rødding-Foldingbro	504	066.640	042-0080	042-0080
0650	Stenderup-Rødding-Foldingbro	504	068.863	042-0080	050-0060
0660	Stenderup-Rødding-Foldingbro	504	073.353	055-0040	055-0040
0670	Jels-Rødding-Obbekær	505	010.475	050-0060	050-0060
0680	Toftlund-Skærbæk-Lakolk	506	014.076	055-0030	055-0030
0690	Døstrup-Løgumgårde	508	005.758	055-0030	055-0030
0700	Haderslev-Skovby-Løgumkloster	510	005.003	070-0070	050-0080
0710	Haderslev-Skovby-Løgumkloster	510	011.370	055-0040	055-0040
0720	Haderslev-Skovby-Løgumkloster	510	024.283	055-0040	055-0040
0730	Haderslev-Skovby-Løgumkloster	510	040.981	080-0090	080-0100
0740	Hoptrup-Årø Sund	511	009.527	042-0070	042-0090
0760	Åbenrå-Hellevad-Alslevkro	513	010.479	080-0090	080-0090
0770	Åbenrå-Hellevad-Alslevkro	513	020.807	042-0080	042-0080
0780	Åbenrå-Tønder-Højer	514	003.552	015-011 *	050-0080
0790	Åbenrå-Tønder-Højer	514	008.948	030-0060	030-0060
0800	Åbenrå-Tønder-Højer	514	018.000	055-0020	080-0090
0810	Åbenrå-Tønder-Højer	514	021.261	050-0060	076-0040
0820	Åbenrå-Tønder-Højer	514	033.884	042-0080	042-0080
0830	Åbenrå-Tønder-Højer	514	041.497	015-013 *	030-0060
0840	Åbenrå-Tønder-Højer	514	045.400	042-0080	042-0080
0850	Gråsten-Felsted	515	003.133	050-0080	050-0080
0860	Gråsten-Felsted	515	008.756	050-0060	050-0060
0870	Gråsten-Alnor	516	002.066	030-0060	030-0060
0880	Bro-Nordborg-Dyvig	517	009.612	015-011 *	030-0060
0890	Bro-Nordborg-Dyvig	517	015.220	015-011 *	015-011 *
0900	Bro-Nordborg-Dyvig	517	019.917	015-010 *	015-010 *
0910	Bro-Nordborg-Dyvig	517	020.899	070-0070	050-0080
0920	Bro-Nordborg-Dyvig	517	023.494	015-011 *	065-0040
0930	Rødding-Skodborg-Vamdrup	525	073.231	080-0090	050-0060
0940	Ø.Lindet-Brændstrup	526	001.819	050-0060	050-0060
0950	Haderslev-Sommersted-Jels	530	010.508	050-0060	050-0060
0960	Haderslev-Sommersted-Jels	530	022.067	055-0040	055-0040

Stations nr.	Vejnavn	Vejnr.	Kilometer	Referancestationer for dagtotaler	timetal
0970	Haderslev-Stepping-Ø.Bramdrup	531	011.638	042-0030	042-0030
0980	Rens-Pebersmark	553	002.949	035-0020	080-0100
0990	Haderslev-Hejlsminde-Sjølund	534	007.315	042-0090	042-0090
1000	Haderslev-Hejlsminde-Sjølund	534	020.842	055-0030	070-0080
1010	Branderup-Arrild-Gram	538	003.545	042-0090	042-0090
1020	Tinglev-Rødekro-Hovslund	554	013.762	015-011 *	020-0040
1030	Branderup-Arrild-Gram	538	011.228		
1040	Rømødæmningen-Hjerpsted	540	013.107	050-0070	050-0070
1050	Bredebro-Ballum	541	053-341		
1060	Adelvad-Sølsted-Hjerpsted	542	042.393	042-0090	042-0090
1070	Rudbøl-Højer-Vester Gammelby	543	000.277	070-0080	070-0080
1080	Rudbøl-Højer-Vester Gammelby	543	010.986	055-0030	070-0080
1090	Tønder-Møllehus	544	004.402	055-0040	080-0100
1100	Marstrup-O.Jerstal-Svejlund	548	009.164	050-0060	050-0060
1110	Marstrup-O.Jerstal-Svejlund	548	021.966	042-0080	080-0090
1120	Bøgvad-Bedsted	549	003.802	055-0040	042-0080
1130	Rødebæk-Rens-Saksborg	552	010.588	042-0090	042-0070
1140	Søgård-Tinglev	556	010.281	042-0080	042-0080
1150	Styrtom-Varnæs-Borrup	561	010.901	030-0070	042-0080
1160	Søgård-Kværs-Snurom	562	000.351	060-0060	060-0060
1170	Flensborgfjordvej	564	001.748	070-0080	070-0080
1180	Gråsten-Ny Frydendal	565	004.480	070-0070	070-0070
1190	Spang-Mommark	573	010.996	042-0080	042-0080
1200	Sønderborg-Skovby-Gåsvig	574	005.204	042-0070	042-0070
1210	Sønderborg-Skovby-Gåsvig	574	009.804	035-0070	035-0070
1220	Skovby-Mommark	575	001.199	042-0070	042-0090
1230	Lundsbjerg-Tinglev	318	018.884	065-0020	065-0020
1240	Padborg-Bov Omfartsvej	304	000.000	076-0030	080-0070
1260	Stevning-Brandsbøl-Oksbøl	568	015.717	050-0060	050-0060
055	Ribe amtskommune				
0050	Esbjerg - Kolding	301	005.630	076-0030	055-0020
0060	Esbjerg - Kolding	301	014.750	042-0030	042-0030
0070	Esbjerg - Kolding	301	033.400	042-0030	060-0030
0080	Esbjerg - Kolding	301	043.510	042-0030	065-0010
0090	Esbjerg - Kolding	301	054.000	055-0020	055-0020
0100	Ribe - Gabøl	325	002.000	050-0040	050-0040
0110	Esbjerg - Gredstedbro	327	013.850	042-0030	042-0030
0120	Varde - Ribe	332	038.590	080-0030	076-0020
0130	Varde - Ribe	332	035.000	080-0080	055-0700
0140	Varde - Ribe	332	020.000	035-0040	035-0040
0150	Varde - Ribe	332	010.400	055-0030	055-0030
0160	Varde - Ribe	332	001.860	080-0050	065-0010
0170	Skjern - Varde	333	050.000	080-0080	065-0010
0180	Varde - Esbjerg	336	012.200	060-0070	070-004
0190	Varde - Esbjerg	336	006.360	055-0020	055-0020

Stations nr.	Vejnavn	Vejnr.	Kilometer	Referancestationer for dagtotaler	timetal
0200	Korskro - Grindsted - Give	337	035.400	055-0020	042-0040
0210	Korskro - Grindsted - Give	337	043.400	055-0020	055-0700
0220	Andst - Ribe	361	028.740	076-0010	076-0010
0230	Korskro - Grindsted - Give	337	053.840	042-0030	060-0030
0240	Korskro - Grindsted - Give	337	056.150	076-0010	065-0010
0250	Tarm - Grindsted	339	036.050	055-0020	055-0020
0260	Tarm - Grindsted	339	035.370	076-0030	060-0030
0270	Tarm - Grindsted	339	034.100	076-0010	076-0010
0280	Tarm - Grindsted	339	027.870	055-0700	055-0700
0290	Tarm - Grindsted	339	022.600	065-0010	065-0010
0300	Andst - Ribe	361	046.000	042-0040	042-0040
0310	Andst - Ribe	361	021.970	070-0050	076-0010
0320	Kalvslund - Grindsted	362	023.800	076-0010	055-0700
0330	Kalvslund - Grindsted	362	030.630	070-0030	070-0030
0340	Kalvslund - Grindsted	362	052.350	076-0010	076-0010
0350	Vejle - Grindsted	363	035.400	020-0010	050-0020
0360	Vejle - Grindsted	363	028.720	042-0030	060-0030
0370	Herning - Ølgod - Varde	370	066.920	060-0030	076-0010
0380	Herning - Ølgod - Varde	370	057.580	060-0030	076-0010
0390	Herning - Ølgod - Varde	370	055.440	070-0050	055-0700
0400	Herning - Ølgod - Varde	370	040.000	076-0010	060-0030
0410	Varde - Nymindegab	371	001.980	055-0030	055-0030
0420	Varde - Nymindegab	371	013.350	055-0030	055-0030
0430	Varde - Nymindegab	371	024.160	055-0030	055-0030
0440	Varde - Blåvand	504	006.480	042-0090	042-0090
0450	Varde - Blåvand	504	017.570	080-0070	080-0070
0460	Vester Thorsted - Foldingbro	507	040.560	042-0080	055-0040
0470	Vester Thorsted - Foldingbro	507	044.650	050-0060	050-0060
0480	Briksbøl - Tarp - Hjerting	509	010.400	030-0070	042-0060
0490	Varde - Hjerting	512	010.345	042-0080	042-0080
0500	Grindsted - Nørholm	515	039.880	055-0020	055-0020
0510	Grindsted - Nørholm	515	042.210	042-0080	042-0080
0520	Grindsted - Nørholm	515	049.690	042-0070	042-0090
0530	Grindsted - Nørholm	515	061.780	042-0070	042-0090
0540	Lunderskov - Hejnsvig	520	015.000	042-0080	042-0080
0550	Lunderskov - Hejnsvig	520	034.000	080-0100	055-0040
0560	Varde - Starup	524	011.290	042-0080	042-0080
0570	Asbo - Skodborghus	532	039.650	080-0090	080-0090
0580	Sdr.Borkvejen	536	021.700	055-0030	055-0030
0590	Tarphagevejen	539	007.090	042-0070	042-0080
0600	Tarphagevejen	539	012.200	035-0040	035-0070
0610	Henne Strandvej	540	023.000	050-0070	050-0070
0620	Kroager - Tarm	542	007.470	055-0700	055-0700
0630	Kroager - Tarm	542	015.800	080-0100	050-0060
0640	Hejnsvig - Kroager	543	005.240		
0650	Åstrupvejen	544	006.700	055-0040	055-0040
0660	Brande - Sdr. Omme	549	014.830	060-0040	060-0040
0670	Filskov - Sdr. Omme	550	036.930	030-0070	055-0040

Stations nr.	Vejnavn	Vejnr.	Kilometer	Referancestationer for dagtotaler	timetal
0680	Filskov - Sdr. Omme	550	044.550	050-0060	055-0040
0690	Filskov - Sdr. Omme	550	045.580	042-0040	042-0040
0710	Ho - Skallingen (3 km syd for F/Ho)	710	000.000	080-0080	080-0080
060	Vejle amtskommune				
008 *	Lillebæltsbro - Kolding	40	210.080	070-0010	065-0010
009 *	Padborg - Kolding	50	075.100	055-0030	060-0040
011 *	Padborg - Kolding	50	083.460	060-0040	065-0010
012 *	Kolding - M50 (Ekspresvejen)	51	004.740	055-0020	055-0070
0130	Esbjerg - Kolding	301	062.350	060-0030	060-0030
014 *	Esbjerg - Kolding	301	068.700	055-0020	055-0020
0150	Kolding - Haderslev	307	003.200	015-013 *	015-013 *
0160	Kolding - Haderslev	307	005.270	015-013 *	030-0060
0170	Kolding Syd-Havnen-Kolding Øst	308	003.500	055-0020	055-0070
018 *	Vejle - Kolding	309	001.700	020-0010	020-0710
0190	Vejle - Kolding	309	008.900	060-0030	055-0700
0200	Vejle - Kolding	309	020.640	060-0030	060-0030
0210	Vejle - Kolding	309	023.700	050-0060	065-0050
0220	Horsens - Vejle	310	003.500	042-0030	055-0700
0230	Horsens - Vejle	310	016.100	060-0030	055-0700
0240	Horsens - Vejle	310	021.600	042-0030	042-0030
025 *	Horsens - Vejle	310	024.250	020-0010	020-0010
0260	Horsens - Vejle	310	026.730	020-0010	020-0710
0280	Skanderborg - Horsens	311	018.640	042-0030	065-0010
0290	Skanderborg - Horsens	311	021.800	060-0030	055-0700
0300	Kolding - Gabøl	321	002.270	025-0030	025-0030
0310	Kolding - Gabøl	321	004.600	030-0040	025-0040
0320	Kolding - Gabøl	321	012.400	060-0030	060-0030
0330	Korskro - Grindsted - Give	337	061.900	076-0010	060-0040
0340	Korskro - Grindsted - Give	337	070.100	042-0030	060-0040
0350	Vejle - Lillebæltsbroen	341	003.900	042-0030	055-0070
0360	Vejle - Lillebæltsbroen	341	011.500	060-0050	055-0700
0370	Vejle - Lillebæltsbroen	341	019.900	042-0040	065-0010
0380	Vejle - Herning	344	005.000	080-0050	076-0020
0390	Vejle - Herning	344	014.900	080-0040	080-0040
0400	Vejle - Herning	344	029.300	076-0020	065-0010
0410	Vejle - Viborg	348	008.900	042-0030	060-0040
0420	Vejle - Viborg	348	015.500	060-0030	060-0040
0430	Vejle - Grindsted	363	005.300	042-0050	035-0820
0440	Vejle - Grindsted	363	010.400	042-0030	055-0700
0450	Vejle - Grindsted	363	021.000	080-0040	060-0040
0460	Vejle - Grindsted	363	025.100	080-0040	065-0010
0470	Horsens - Bjerre - Juelsminde	365	001.600	070-0050	055-0700
0480	Horsens - Bjerre - Juelsminde	365	021.000	070-0060	070-0060
0490	Frydenlund - Vesterby	366	007.200	070-0060	060-0050
0500	Frydenlund - Vesterby	366	020.000	070-0030	070-0030
0510	Frydenlund - Vesterby	366	025.020	070-0060	060-0050

Stations nr.	Vejnavn	Vejnr.	Kilometer	Referancestationer for dagtotaler	timetal
0520	Horsens - Silkeborg	367	004.250	030-0050	030-0050
0530	Horsens - Silkeborg	367	016.350	055-0700	055-0700
0540	Lund - Nr.Snedede - Ikast	368	007.690	070-0050	055-0700
0550	Lund - Nr.Snedede - Ikast	368	024.200	042-0040	042-0040
0560	Lund - Nr.Snedede - Ikast	368	031.600	076-0010	055-0700
0570	Lund - Nr.Snedede - Ikast	368	037.200	070-0050	065-0010
0580	Lund - Nr.Snedede - Ikast	368	041.390	070-0050	065-0010
0590	Børup - Kolding	502	013.450	042-0080	042-0080
0600	Hejse - Borup	503	005.600	055-0020	050-0060
0610	Hejse - Borup	503	007.200	055-0020	050-0060
0620	Kærsgård - Stoustrup	504	019.200	055-0020	055-0020
0630	Kolding - Sdr.Stenderup	505	003.860	025-005 *	025-005 *
0640	Borup - Lillebæltsbroen	506	002.200	030-0070	035-0070
0650	Kolding - Egtved - Billund	509	005.780	020-0030	030-0060
0660	Kolding - Egtved - Billund	509	030.000	035-0070	035-0070
0670	Kolding - Odsted - Bredsten	510	020.300	055-0040	080-0100
0680	Vejle - Egtved - Torsted	511	001.500	030-0060	030-0060
0690	Vejle - Egtved - Torsted	511	009.900	050-0060	065-0050
0700	Bredsten - Filskov	512	015.000	076-0010	050-0060
0710	Bredsten - Filskov	512	022.800	080-0080	042-0080
0720	Horsens - Uldum	519	005.000	015-010 *	030-0060
0730	Horsens - Uldum	519	014.000	065-0050	065-0050
0740	Bjerre - Stouby	520	015.290	042-0080	042-0080
0750	Horsens - Glud - Juelsminde	521	012.640	020-0040	020-0040
0760	Horsens - Glud - Juelsminde	521	015.800	020-0040	020-0040
0770	Vejle - Vonge	524	003.000	030-0060	030-0060
0780	Vejle - Vonge	524	006.900	042-0080	080-0100
0790	Vonsild - Sjølund	525	009.080	042-0090	042-0090
080 *	Fredericia - Snoghøj	527	004.700	015-011 *	030-0060
0810	Fredericia - Snoghøj	527	006.100	025-005 *	020-0040
0820	Vinding-Gårslev-Fredericia	528	009.700	015-013 *	030-0060
0830	Vinding-Gårslev-Fredericia	528	017.300	050-0060	050-0060
0840	Ejstrup - Brande	531	040.410	055-0040	055-0040
0850	Tykhøj - Give	532	020.700	080-0090	050-0060
0860	Sindbjerg - Uldum	533	014.800	065-0050	065-0050
0870	Vonsild - Ødis Bramdrup	534	011.200	070-0070	070-0070
0880	Strårup - Skamling	535	010.210	035-0070	035-0070
0890	Ejstrup - Fæsterholt	536	002.000	035-0020	055-0040
0900	Skanderborg - Sdr.Vissing	538	009.000	030-0070	042-0060
0910	Brædstrup - Tørring	540	005.010	070-0070	070-0070
0920	Brædstrup - Tørring	540	013.000	042-0080	042-0080
0930	Egebjerg - Voervadsbro	542	017.200	060-0060	060-0060
0940	Hammersholm - Vedslet	544	009.200	030-0060	030-0060
0950	Horsens - Hundslund	545	010.195	042-0080	042-0080
0960	Skanderborg - Uldum	546	019.200	055-0040	055-0040
0970	Skanderborg - Uldum	546	026.000	055-0040	055-0040
0980	Hylke - Lunderskov	547	005.600	050-0060	050-0060
0990	Vamdrup - Skodborg	548	017.000	080-0090	080-0090

Stations nr.	Vejnavn	Vejnr.	Kilometer	Referancestationer for dagtotaler	timetal
1000	Forbindelse i Egtved	552	000.420	042.0080	050-0060
1010	Horsens - Vejle	310	019.400	042-0030	055-0700
1020	Thyregod - Ejstrup	311	000.000	042.0030	065-0010
1030	Ejstrup - Gludsted	312	000.000	042-0030	042-0030
1040	Dyrehavevej ved Fynsvej	700	000.000	076-0030	060-0050
1050	Fynsvej ved Gm	705	000.000	076-0030	076-0030
1060	Fynsvej ved Tranberg	705	000.000	076-0030	076-0030
065	Ringkøbing amtskommune				
0060	Skjern - Varde	333	026.700	050-0040	050-0040
0070	Vejle - Herning	344	050.794	076-0010	065-0010
0080	Herning Ringvej	344	000.000	030-0050	020-0710
0090	Vejle - Viborg	348	053.900	080-0050	060-0040
0100	Røgind - Skjern	349	016.565	070-0060	042-0040
0110	Horsens - Nr.Sned - Ikast	368	051.940	042-0040	042-0040
0120	Herning - Ølgod - Varde	370	006.170	030-0050	065-0020
0130	Herning - Ølgod - Varde	370	030.568	080-0030	080-0030
0140	Ringkøbing-Søndervig-Nymindesvej	372	007.358	080-0070	080-0070
0150	Ringkøbing - Silkeborg	404	005.000	070-0030	060-0050
0160	Ringkøbing - Silkeborg	404	017.655	070-0030	065-0010
0170	Ringkøbing - Silkeborg	404	034.169	080-0080	080-0080
0180	Ringkøbing - Silkeborg	404	049.150	035-0060	065-0020
0190	Ringkøbing - Silkeborg	404	069.200	042-0040	042-0040
0200	Viborg - Holstebro	417	027.100	065-0010	065-0010
0210	Viborg - Holstebro	417	029.580	070-0060	070-0060
0220	Ringkøbing - Holstebro	418	018.880	042-0030	042-0040
0230	Ringkøbing - Holstebro	418	040.000	050-001 *	050-001 *
0240	Heager - Røgind	419	003.665	042-0040	065-0010
0250	Holstebro - Skjern	420	005.580	050-0040	050-0040
0260	Holstebro - Skjern	420	031.000	076-0020	076-0020
0270	Holstebro - Herning	422	003.124	030-0050	030-0050
0280	Holstebro - Herning	422	017.850	076-0010	055-0700
0290	Ringvejen i Holstebro	423	041.980	020-0010	020-0010
0300	Holstebro - Oddesund	425	002.690	065-0020	065-0020
0310	Thisted - Oddesund	426	046.574	035-0020	035-0020
0320	Sunds - Hagebro	429	016.925	042-0040	065-0010
0330	Sunds - Hagebro	429	031.620	042-0040	042-0040
0340	Hagebro - Skive	430	001.030	042-0040	042-0040
0350	Viborg - Herning	439	032.037	070-0050	070-0050
0360	Holstebro - Vium	473	003.328	065-0020	065-0020
0370	Holstebro - Vium	473	019.883	076-0010	076-0010
0380	Struer - Lemvig	475	007.704	042-0030	042-0030
0390	Lemvig - Thyborøn	476	001.000	076-0030	076-0030
0400	Ulfborg - Lemvig	502	027.491	080-0100	080-0100
0410	Ulfborg - Lemvig	502	044.596	080-0100	080-0100
0420	Ulfborg - Lemvig	502	051.258	030-0060	030-0060
0430	Lemvig - Humlum	516	010.831	080-0080	042-0090
0440	Ulfborg - Husby	519	001.671	042-0060	042-0070

Stations nr.	Vejnavn	Vejnr.	Kilometer	Referancestationer for dagtotaler	timetal
0450	Tarm - Nr.Nebel	521	005.304	042-0090	035-0070
0460	Bækmarksbro-Rammedige-Klinkby	522	022.802	042-0070	042-0090
0470	Skjern - Videbæk	525	002.000	025-005*	030-0060
0480	Skjern - Videbæk	525	018.900	055-0020	050-0060
0490	Kjelstrup - Fasterholt	529	017.329	042-0080	055-0040
0500	Kjelstrup - Fasterholt	529	031.968	080-0080	042-0080
0510	Holstebro - Vilhelmsborg	533	004.474	080-0090	050-0060
0520	Struer - Vinderup	534	004.992	030-0070	030-0070
0530	Aulum - Feldborg	540	002.390	050-0060	050-0060
0540	Aulum - Feldborg	540	014.800	065-0050	065-0050
0550	Aulum - Videbæk	542	000.950	065-0050	065-0050
0560	Aulum - Videbæk	542	018.790	076-0040	076-0040
0570	Ikast - Mejdrup	541	021.010	030-0070	080-0090
0580	Vemb - Holstebro	543	001.155	065-0050	065-0050
0590	Vemb - Holstebro	543	013.996	065-0050	076-0040
0600	Ølgod - Tarm	549	032.175	042-0080	065-0050
0610	Rom - Rammedige	552	003.709	050-0060	050-0060
0620	Søndervig - Rammedige	554	005.460	080-0070	070-0080
0630	Søndervig - Rammedige	554	045.444	055-0030	055-0030
0640	Brande - Sdr.Omme	555	002.261	042-0080	042-0080
0650	Ejstrup - Brande	556	049.135	042-0080	042-0080
1210	Holstebro - Herning	422	027.906	040-0010	055-0700
1220	Holstebro - Herning	422	030.039	050-0020	035-0820
070	Århus amtskommune				
0090	Skanderborg - Horsens	311	011.091	060-0050	065-0010
010*	Århus - Skanderborg	312	022.064	065-0020	065-0020
0110	Århus - Skanderborg	312	016.380	025-0040	025-0040
0120	Horsens - Silkeborg	367	041.544	065-0020	065-0020
0130	Horsens - Silkeborg	367	034.604	030-0050	035-0820
014*	Århus - Grenå	401	007.327	042-0050	042-0050
0150	Århus - Grenå	401	015.106	030-0050	070-0060
0160	Århus - Grenå	401	030.810	042-0030	070-0030
0170	Århus - Grenå	401	039.400	042-0030	060-0030
0180	Århus - Grenå	401	055.000	030-0040	030-0040
019*	Ringgaden i Århus	402	003.680	060-0070	060-0070
0200	Århus - Silkeborg	403	009.575	035-0060	065-0020
0210	Århus - Silkeborg	403	014.350	030-0040	030-0040
022*	Århus - Silkeborg	403	023.670	030-0050	030-0050
0230	Århus - Silkeborg	403	037.000	030-0040	030-0040
0240	Ringkøbing - Silkeborg	404	000.000	030-0040	035-0820
0250	Ringkøbing - Silkeborg	404	000.000	030-0040	035-0820
0260	Ringkøbing - Silkeborg	404	076.500	030-0050	050-0040
0270	Århus - Viborg	407	004.988	060-0070	060-0070
0280	Århus - Viborg	407	010.000	030-0040	035-0820
0290	Århus - Viborg	407	020.408	055-0020	055-0020
0300	Tåstrup - Ebeltoft Færgehavn	413	036.000	070-0030	060-0050
0310	Tåstrup - Ebeltoft Færgehavn	413	043.492	070-0030	042-0040
0320	Drastrup - Følle	414	029.106	070-0060	070-0060

Stations nr.	Vejnavn	Vejnr.	Kilometer	Referancestationer for dagtotaler	timetal
0330	Drastrup - Følle	414	020.994	070-0060	070-0050
0340	Randers - Grenå	415	001.960	050-0040	050-0040
0350	Randers - Grenå	415	018.733	070-0050	055-0700
0360	Randers - Grenå	415	027.000	042-0040	070-0060
0370	Randers - Grenå	415	049.000	042-0030	060-0050
0380	Randers - Viborg	416	008.450	030-0050	035-0820
0390	Århus - Randers	431	010.063	042-0050	042-0050
0400	Århus - Randers	431	016.585	030-0040	030-0040
0410	Århus - Randers	431	026.022	020-0010	035-0820
0420	Randers - Hobro	432	007.060	050-0040	050-0040
043 *	Randers - Kongensbro	459	003.000	030-0050	030-0050
0440	Randers - Kongensbro	459	011.000	050-0040	050-0040
0450	Kongensbro - Silkeborg	460	008.000	050-0040	050-0040
0460	Randers - Hadsund	462	004.084	030-0050	065-0020
0470	Randers - Hadsund	462	026.000	070-0030	070-0030
0480	Randers - Udbyhøj	501	004.000	030-0060	030-0060
0490	Randers - Udbyhøj	501	014.900	055-0040	042-0080
0500	Randers - Mariager	504	015.030	042-0080	042-0080
0510	Viborg - Løvskaal - Randers	507	035.770	060-0060	060-0060
0520	Randers - Langå - Bjerringbro	508	007.183	015-013 *	015-013 *
0530	Randers - Langå - Bjerringbro	508	011.670	030-0060	060-0060
0540	Århus - Randers	509	033.352	015-011*	015-010 *
0550	Randers-Hadsten-Skanderborg	511	008.800	030-0060	070-0070
0560	Randers-Hadsten-Skanderborg	511	030.385	060-0060	060-0060
0570	Randers-Hadsten-Skanderborg	511	038.000	080-0090	080-0090
0580	Randers-Hadsten-Skanderborg	511	046.845	060-0060	060-0060
0590	Lofthus - Tirstrup	518	008.096	042-0090	042-0090
0600	Rønde - Femmøller - Egsmark	521	031.000	070-0080	035-0070
0610	Rønde - Femmøller - Egsmark	521	043.800	070-0080	070-0080
0620	Mariager - Hadsund	522	003.060	042-0070	042-0070
0630	Fausing-Fjellerup-Kastbjerg	524	017.000	035-0070	035-0070
0640	Fausing-Fjellerup-Kastbjerg	524	047.946	055-0030	070-0080
0650	Egens - Knebelbro - Molskroen	525	037.364	035-0070	035-0070
0660	Egens - Knebelbro - Molskroen	525	048.041	080-0070	080-0070
0670	Egå - Kristrup	526	015.675	030-0060	030-0060
0680	Egå - Kristrup	526	034.200	060-0060	060-0060
0690	Løgten - Laurbjerg	527	026.065	030-0070	030-0070
0700	Løgten - Laurbjerg	527	034.193	015-013*	050-0080
0710	Løgten - Laurbjerg	527	044.600	070-0070	070-0070
0720	Segalt - Auning	528	020.412	015-013 *	050-0080
0730	Segalt - Auning	528	031.306	030-0070	030-0070
0740	Auning - Ryomgård - Grenå	529	026.352	070-0070	070-0070
0750	Auning - Ryomgård - Grenå	529	035.828	060-0060	030-0060
0760	Ugelbølle - Ryomgård	530	027.758	060-0060	020-0040
0770	Århus - Hovedgård - Horsens	607	006.770	070-002 *	070-002 *
0780	Århus - Hovedgård - Horsens	607	019.970	015-011 *	070-0070
0790	Århus - Odder - Horsens	608	007.300	015-013 *	015-013 *
0800	Århus - Odder - Horsens	608	012.000	015-013 *	015-013 *

Stations nr.	Vejnavn	Vejnr.	Kilometer	Referancestationer for dagtotaler	timetal
0810	Århus - Odder - Horsens	608	025.000	070-0070	070-0070
0820	Odder - Norsminde	610	011.000	050-0070	050-0070
0830	Lisbjerg - Haldum	611	011.697	015-010 *	015-010 *
0840	Lisbjerg - Haldum	611	017.400	055-0020	076-0040
0850	Odder - Hov	615	001.475	042-0080	042-0080
0860	Ringvejen Vejlbj - Viby	616	008.000	015-010 *	015-010 *
0870	Rindsholm - Silkeborg	617	028.493	070-0070	070-0070
0880	Rindsholm - Silkeborg	617	032.200	070-0070	070-0070
0890	Låsby - Voel	619	024.011	042-0080	042-0080
0900	Silkeborg - Farre	621	003.898	070-0070	030-0060
0910	Rodelund - Nr.Snede	622	020.010	035-0020	035-0020
0920	Ry - Låsby	630	003.954	042-0080	042-0080
0930	Hammel - Hadsten	635	002.596	042-0080	042-0080
0940	Skanderborg - Ry - Rodelund	639	015.400	042-0060	042-0060
0960	Skanderborg - Låsby - Houlbjerg	641	017.000	042-0080	042-0080
0970	Skanderborg - Låsby - Houlbjerg	641	029.996	030-0060	030-0060
0980	Skanderborg - Odder	644	005.685	020-0030	060-0060
0990	Skanderborg - Ry - Rodelund	639	004.352	080-0090	060-0060
076	Viborg amtskommune				
0050	Vejle - Viborg	348	069.100	060-0040	060-0040
0060	Viborg - Vejle	348	077.460	080-0050	060-0040
0070	Viborg - Vejle	348	088.433	080-0030	080-0030
0080	Viborg - Vejle	348	090.703	060-0030	060-0030
0090	Viborg - Århus	407	049.534	076-0010	076-0010
0100	Viborg - Århus	407	006.975	055-0700	055-0700
0110	Viborg - Støvring	411	015.000	060-0030	060-0040
0120	Randers - Viborg	416	020.200	076-0010	076-0010
0130	Randers - Viborg	416	035.050	042-0030	055-0700
0140	Randers - Viborg	416	039.800	050-003 *	050-003 *
0150	Randers - Viborg	416	000.000	025-0030	025-0030
0160	Viborg - Holstebro	417	002.350	065-0020	065-0020
0170	Viborg - Holstebro	417	024.960	065-0010	065-0010
0180	Thisted - Oddeund	426	002.800	035-0060	050-0040
0190	Thisted - Oddeund	426	007.800	070-1030	030-0040
0200	Thisted - Fjerritslev	427	007.650	042-0030	042-0030
0210	Thisted - Fjerritslev	427	016.745	076-0020	076-0020
0220	Hagebro - Skive	430	017.750	060-0050	060-0050
0230	Hagebro - Skive	430	020.005	065-0020	065-0020
0240	Viborg - Herning	439	007.670	025-0040	050-0040
0250	Viborg - Herning	439	020.000	030-0050	020-0010
0260	Viborg - Skive	441	002.000	065-0020	042-0050
0270	Viborg - Skive	441	003.500	030-0050	035-0820
0280	Viborg - Skive	441	015.000	042-0030	065-0010
0290	Viborg - Skive	441	024.550	030-0050	030-0050
0300	Skive - Sallingsund	442	001.135	065-0020	065-0020
0310	Skive - Sallingsund	442	010.100	080-0060	080-0060

STØRSTE TIME 30. ST. TIME

UGEDAG ONSDAG 5/ 3 TIRSDAG 11/11
TIME 16-17 16-17

I PCT AF ÅRSDØGN 14.8 11.9

I PCT AF JULIDØGN 14.9 12.0

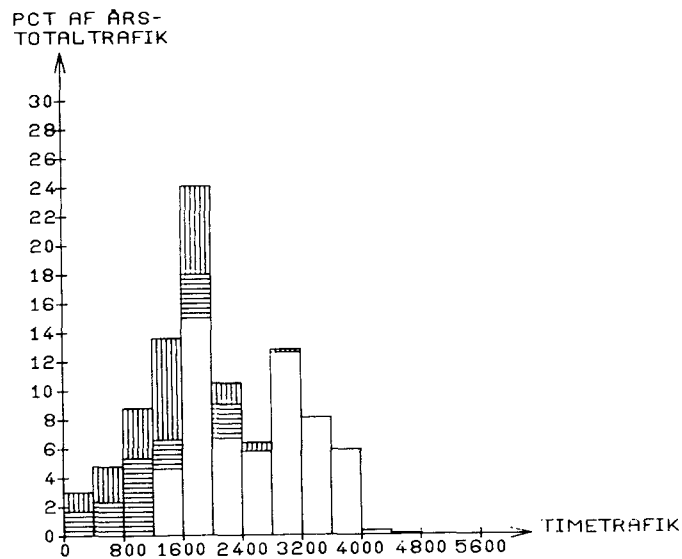
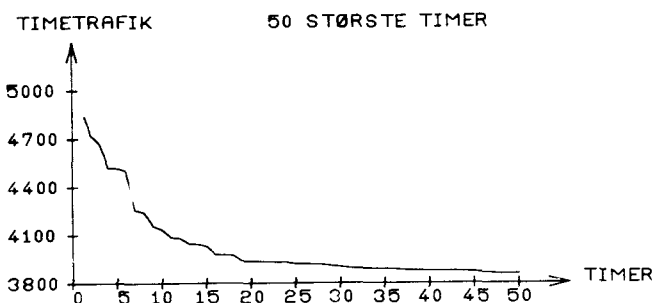
ÅRETS TIMER FORDELT EFTER TIMETRAFIKKENS STØRRELSE

ANTAL KØRETØJER PR. TIME	WEEK END & HEL. NAT	HVER DAGS TIMER	HVER DAGS TIMER	----HELE ÅRET----			
				TIMER	PCT	AKK.	PCT
0- 400	701	1306	0	2007	22.9	0.0	
401- 800	494	483	3	980	11.1	22.9	
801- 1200	399	712	10	1121	12.7	34.0	
1201- 1600	582	172	364	1118	12.7	46.8	
1601- 2000	422	199	1003	1624	18.5	59.6	
2001- 2400	79	136	381	596	6.8	78.1	
2401- 2800	24	7	262	293	3.3	84.9	
2801- 3200	7	6	504	517	5.9	88.3	
3201- 3600	3	3	293	299	3.4	94.2	
3601- 4000	1	0	189	190	2.1	97.6	
4001- 4400	0	0	9	9	0.1	99.7	
4401- 4800	0	0	5	5	0.0	99.8	
4801- 5200	0	0	1	1	0.0	99.9	
5201- 5600	0	0	0	0	0.0	99.9	
SUM	2712	3024	3024	8760	99.9		

ÅRSTOTALTRAFIKKEN FORDELT EFTER TIMETRAFIKKENS STØRRELSE

ANTAL KØRETØJER PR. TIME	WEEK END & HEL. NAT	HVER DAGS TRAFIK	HVER DAGS TRAFIK	---ÅRSTOTALTRAFIK---			
				TRAFIK IALT	PCT	AKK.	PCT
0- 400	146.9	218.8	0.0	365.7	3.0	0.0	
401- 800	295.7	295.0	2.0	592.8	4.9	3.0	
801- 1200	402.9	667.1	10.1	1080.2	9.0	8.0	
1201- 1600	836.5	247.5	556.0	1640.1	13.7	17.0	
1601- 2000	735.6	357.6	1794.6	2887.9	24.2	30.8	
2001- 2400	167.8	239.5	807.9	1265.4	10.6	55.0	
2401- 2800	61.6	17.6	698.8	778.1	6.5	65.6	
2801- 3200	20.4	17.4	1504.0	1541.9	12.9	72.2	
3201- 3600	9.9	9.7	971.3	991.0	8.3	85.1	
3601- 4000	3.6	0.0	707.5	711.1	5.9	93.4	
4001- 4400	0.0	0.0	37.0	37.0	0.3	99.4	
4401- 4800	0.0	0.0	22.9	22.9	0.1	99.7	
4801- 5200	0.0	0.0	4.8	4.8	0.0	99.9	
5201- 5600	0.0	0.0	0.0	0.0	0.0	99.9	
SUM	2681.3	2120.5	7117.4	11919.4	99.9		
PCT	22	17	59	100			

*: ANTAL KØRETØJER I 1000



WEEKENDTRAFIK: LØ 0 - 50 24
HELLIGDAGSTRAFIK: 0-24

HVERDAGS
NATTRAFIK: MA 0-6, MA-TO 18-6, FR 18-24

HVERDAGS
DAGTRAFIK: MA-FR 6-18

Stations nr.	Vejnavn	Vejnr.	Kilometer	Referancestationer for dagtotaler	timetal
0320	Skive - Sallingsund	442	019.200	080-0080	080-0080
0330	Skive - Sallingsund	442	023.550	070-0030	076-0020
0340	Nykøbing - Sallingsund	443	003.600	070-0030	042-0030
0350	Nykøbing M - Vildsund	444	003.000	030-0040	025-0040
0360	Sallingsund - Vildsund	445	007.000	042-0030	042-0030
0370	Nykøbing M. - Vildsund	444	018.400	080-0040	076-0020
0380	Foulum - Sdr. Onsild	461	016.700	042-0040	042-0040
0390	Vium - Sundsøre	472	005.500	030-0050	070-0060
0400	Vium - Sundsøre	472	012.700	070-0060	070-0060
0410	Holstebro - Vium	473	032.580	080-0080	042-0030
0420	Holstebro - Vium	473	039.640	065-0010	065-0010
0430	Thisted - Hanstholm	480	002.625	030-0050	035-0820
0440	Thisted - Hanstholm	480	017.250	042-0030	042-0030
0450	Højslev - Virksund	502	013.145	065-0010	030-0070
0460	Viborg - Løgstør	505	003.450	060-0060	060-0060
0470	Viborg - Løgstør	505	026.620	065-0010	065-0010
0480	Virksund - Møldrup	506	017.820	042-0080	055-0040
0490	Stenild - Gedsted	507	019.600	080-0090	050-0060
0500	Viborg - Løvskaal - Randers	512	002.650	030-0060	030-0060
0510	Viborg - Løvskaal - Randers	512	024.494	065-0010	030-0070
0520	Ulstrup - Ans	513	023.100	050-0060	050-0060
0530	Ansvejen	516	000.000	050-0060	050-0060
0540	Rindholm - Alderslyst	517	019.000	060-0060	060-0060
0550	Skive - Thorning	520	004.700	060-0060	060-0060
0560	Skive - Thorning	520	017.200	035-0020	035-0020
0570	Skive - Thorning	520	000.000	060-0060	060-0060
0580	Thorning - Rødkærsbro	523	009.300	030-0060	030-0060
0590	Skive - Kjærgårdsholm	527	004.190	080-0100	080-0100
0600	Kjærgårdsholm - Lime	528	010.400	042-0080	042-0080
0610	Skive - Balling	533	003.970	015-011 *	020-0040
0620	Resen - Grinderslev	534	008.400	035-0060	070-0060
0630	Grinderslev - Fuursund	535	015.400	042-001 *	076-0040
0640	Grinderslev - Fuursund	535	022.500	042-0080	050-0060
0650	Ågårdsholm - Rybjerg	538	003.200	070-0030	055-0040
0660	Højslev Mølle - Gl.Nørager	543	001.100	042-0080	080-0090
0670	Sjørring - Skjern	544	009.120	065-0050	065-0050
0680	Lee - Bjerringbro	545	004.190	030-0060	030-0060
0690	Østerild - Fjerritslev	601	015.260	042-0090	042-0090
0700	Østerild - Fjerritslev	601	026.880	042-0090	042-0090
0710	Frøstrup - Vesløs	603	031.000	042-0070	080-0100
0720	Skinnerup - Klitmøller	604	010.730	055-0030	055-0030
0730	Thisted - Vorupør	606	004.185	042-0040	080-0100
0740	Silstrup - Vildsund	608	007.500	042-0090	042-0090
0750	Vestervig - Agger	610	035.025	070-0080	070-0080
0760	Vestervig - Næssund	611	007.400	050-0060	050-0060
0770	Koldby - Vestervig - Ydby	612	022.425	042-0080	080-0100
0780	Nykøbing - Fæggesund	615	014.600	070-0060	070-0060
0790	Nykøbing - Næssund	617	003.500	070-0070	070-0070

Stations nr.	Vejnavn	Vejnr.	Kilometer	Referancestationer for dagtotaler	timetal
0800	Nykøbing - Næssund	617	018.550	070-0030	042-0080
0810	Lødderur - Assels	618	009.820	050-0060	042-0080
0820	Øster Jølby - Hvidbjerg	620	005.800	042-0090	050-0060
0830	Vestervig - Hanstholm	621	017.000	080-0070	080-0070
0840	Vestervig - Hanstholm	621	037.375	080-0040	080-0040
0870	Viborg - Støvring	411	004.925	042-0030	065-0010
0890	Kirkebækvej - Viborg	3	000.000	076-0030	055-0700
0900	Stoholm - Gammelstrup	1	000.000	042-0030	042-0030
0910	Viborg - Holstebro	417	015.000	042-0030	055-0700
0920	Skive - Nykøbing M.	442	000.000	050-0020	065-0020
0930	Hemmingvej i Skive	430	018.850	050-0020	050-0020
0940	Skive - Thorning	520	000.000	050-0020	050-0020
0950	Skive - Viborg	441	000.000	050-0020	065-0020
080	Nordjyllands amtskommune				
011*	Nordjyske Motorvej	70	284.000	080-001 *	050-0040
012*	Nordjyske Motorvej	70	286.500	080-0060	035-0030
013*	Nordjyske Motorvej	70	299.543	020-0010	080-001 *
0140	Viborg - Støvring	411	034.890	060-0030	060-0040
0150	Åbybro - Fjerritslev	428	027.485	060-0030	060-0030
0160	Åbybro - Fjerritslev	428	047.850	076-0020	080-0040
0170	Randers - Hobro	432	025.130	050-0040	050-0040
0180	Hobro - Ålborg	433	031.925	020-0010	020-0010
0190	Nørresundby - Sæby	436	025.000	042-0030	055-0700
0200	Nørresundby - Sæby	436	047.000	035-0820	035-0820
0210	Sæby - Frederikshavn	437	003.160	042-001 *	035-001 *
022*	E3 - Frederikshavn	437	011.600	070-002 *	035-0820
0230	Frederikshavn - Skagen	438	010.805	070-0030	070-0030
0240	Frederikshavn - Skagen	438	029.951	065-0010	065-0010
0250	Nørresundby - Hjørring	447	007.940	030-0040	030-0040
0260	Nørresundby - Hjørring	447	023.514	035-0820	035-0820
0270	Nørresundby - Hjørring	447	037.392	030-0050	035-0820
0280	Hjørring - Hirtshals	448	002.124	035-0820	035-0820
0290	Nørresundby - Åbybro	450	003.030	080-0060	080-0060
030*	Nørresundby - Åbybro	450	016.000	080-0060	080-0060
0310	Hjørring - Åbybro	451	042.000	065-0030	065-0030
0320	Hjørring - Åbybro	451	009.905	065-0010	065-0010
0330	Hjørring - Frederikshavn	452	002.436	030-0040	070-004 *
0340	Hjørring - Frederikshavn	452	018.710	030-0050	035-0820
0350	Foulum - Sdr. Onsil	461	025.738	042-0040	042-0040
0360	Ålborg - Hadsund	505	000.000	070-0070	070-0070
0370	Hadsund - Egense	463	024.722	080-0070	080-0070
0380	Hadsund - Egense	463	036.410	080-0070	080-0070
0390	Hals - Sæby	464	002.860	065-0010	080-0070
0400	Hals - Sæby	464	022.860	055-0700	080-0070
0410	Hobro - Aggersund	467	005.268	070-0050	065-0010
0420	Hobro - Aggersund	467	022.850	070-0050	070-0050
0430	Skalborg - Nibe	470	006.140	030-0040	030-0040

Stations nr.	Vejnavn	Vejnr.	Kilometer	Referancestationer for dagtotaler	timetal
0440	Nibe - Hvalpsund	471	013.180	076-0010	055-0700
0450	Nibe - Halpsund	471	032.085	042-0030	055-0700
0460	Ålborg - Hals	504	014.573	020-0030	020-0040
0470	Nibe - Buderup	508	004.364	030-0070	042-0080
0480	Hobro - Hadsund	511	002.800	070-0070	070-0070
0490	Bislev - Løgstør	513	009.620	080-0100	080-0100
0500	Viborg - Løgstør	516	031.280	035-0070	070-0030
0510	Viborg - Løgstør	516	053.725	042-0070	042-0090
0520	Års - Løgsted	517	050.643	050-0060	050-0060
0530	Nibe - Sebbersund	518	005.000	060-0060	060-0060
0540	Rold - Terndrup	519	005.850	055-0040	055-0040
0550	Hobro - Møldrup	525	003.214	030-0060	030-0060
0560	Binderup - Farsø	529	000.220	055-0700	055-0700
0570	Rold - Års	530	014.260	030-0060	030-0060
0580	Hostrup - Åbybro	534	013.975	065-0050	030-0060
0590	Hobro - Mariager	544	004.900	042-0080	042-0080
0600	Thistedvej	548	003.000	025-005 *	025-005 *
0610	Hjørringvej/Gl.Sæbyvej	549	005.600	015-013 *	015-013 *
0620	Hjørring - Tversted	605	005.354	020-0020	020-0020
0630	Hjørring - Syvsten	611	004.843	030-0060	030-0060
0640	Brønderslev - Saltum	613	006.200	020-0040	020-0030
0650	Pandrup - Blokhus	618	021.490	080-0070	080-0070
0660	Brønderslev - Frederikshavn	620	031.400	042-0080	065-0050
0670	Tværsted - Ålbæk	621	003.350	055-0040	055-0040
0680	Præstbro - Dronninglund	623	010.400	042-0030	042-0030
0690	Ålborg - Dokkedal	532	000.000	015-013 *	050-0080
0700	Hjallerup - Kirkholt	625	006.601	050-0060	042-0080
0710	Hirtshals - Uggerby	627	004.059	030-0060	070-0070
0720	Sinddal - Tversted	629	003.442	030-0060	060-0060
0730	Jerup - Sindal	630	010.830	020-0040	020-0040
0740	Vrå - Løkken	631	000.143	030-0060	030-0060
0750	Jerslev - Dybvad	634	010.837	030-0060	050-0080
0760	Sindal - Stenhøj	637	013.000	042-0080	076-0040
0770	Hjørring - Syvsten	611	015.100	020-0040	060-0060
0780	Hjallerup - Aså	612	025.600	030-0060	030-0060
0790	Brønderslev - Frederikshavn	620	003.772	030-0060	030-0060
0800	Års - Haverslev	530	000.000	030-0060	030-0060
0810	Oustrupvej	2	000.000	042-0030	055-0700
0820	Vestre Boulevard	20	000.000	060-0070	080-002 *
0830	Års - Havbro	517	029.000	030-0060	030-0060
0840	Års - Gislum	5	000.000	070-004 *	070-004 *
0850	Sæby - Frederikshavn	437	001.600	042-0030	055-0700
0860	Sæby - Øksenhede	4	000.000	065-0020	065-0020

TRAFIKANALYSER 1966 - 1976

A. ANALYSER UDFØRT OG BEARBEJDET AF VEJDIREKTORATET

B. ANALYSER UDFØRT AF VEJDIREKTORATET, MEN HVOR DEN REKVI- RERENDE MYNDIGHED SELV HAR FORESTÅET BEARBEJDELSEN.

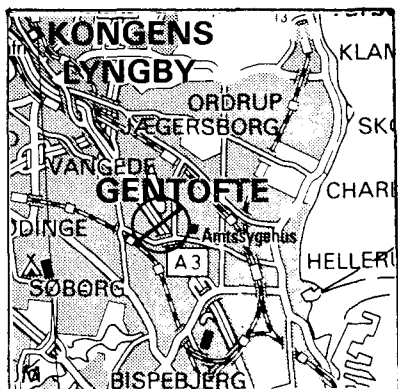
A.	nr.	20	Sorø	maj	1966
		21	Næstved	juli-okt.	1966
		22	Kolding	okt.	1966
		23	Haderslev	Sept.	1966
		24	Gram/Rødding	Sept.	1966
		25	Tølløse	juni	1967
		26	Give	sept.	1967
		27	Vejen	sept.	1967
		28	Helsingør	okt.	1967
		29	Horsens	maj	1968
		30	Vejle	maj	1968
		31	Padborg/Kruså	maj	1968
		32	Åbenrå	maj	1968
		33	Hadsund	juni	1968
		34	Hobro	juni	1968
		35	Nykøbing M.	aug.	1968
		36	Sallingsund, Oddeund, Aggersund	aug.	1968
		37	Skive	aug.	1968
		38	Randers	sept.	1968
		39	Randers	sept.	1968
		40	Ålborg-Nørre Sundby	april	1969
		41	Limfjordsbroen	april	1969
		42	Viborg	maj	1969
		43	Skørping	maj	1969
		44	Billund	maj	1969
		45	Rønde	juli og aug.	1969
		46	Grænsen mod Tyskland	aug.	1969
		47	Næstved	sept.	1969
		48	Maribo	sept.	1969
		49	Sakskøbing	sept.	1969
		50	Slagelse	sept.	1969
		51	Ålborg-Nørre Sundby	maj	1970
		52	Skælskør	maj og juni	1970
		53	Støvring	maj	1970
		54	Hammel	juni	1970
		55	Odsherred	juli og okt.	1970
		56	Nykøbing Falster	sept.	1970
		57	Vordingborg	sept.	1970
		58	Guldborg-Præstø-Rønnede	sept.	1970
		59	Fåborg	sept.	1970
		60	Sønderborg	okt.	1970
		61	Frederikshavn	april	1971
		62	Skanderborg-Stilling	maj	1971
		63	Ry	juni	1971
		64	Bjerringbro	sept.	1971
		65	Thisted	sept.	1971
		66	Nr.Sned	sept.	1971
		67	Vojens	okt.	1971
		68	Silkeborg	juni	1972
		69	Ebeltoft	juli og sept.	1972
		70	Varde	aug.	1972
		71	Ålestrup	sept.	1972
		72	Vinderup (Salling)	sept.	1973
		73	Hjørring	okt.	1973

	74	Næstved	maj	1974
	75	Tønder	juni	1974
	76	Vesthimmerland-Farso	okt.	1974
	77	Herning-Viborg (strækingsanalyse)	april	1975
	78	Allerød	maj	1975
	79	Landegrænsen	juli	1975
	80	Års	aug.	1975
	81	Sæby	aug.	1975
	82	Viborg	sept.	1975
	83	Skive	sept.	1975
	84	Vejle	maj	1976
	85	Kalundborg	juni	1976
B.		Gladsaxe m.v.	1966	Københavns amt
		Roskildevej m.v.	1966	Københavns amt
		Lufthavnen	1967	Lufthavnsudvalget
		Århus m.v.	1967	Vejdirektoratet
		Odense	1968	Vejdirektoratet
		Køge	1969	Køge kommune
		Strandvejen	1969	Københavns amt
		Roskilde	1974	Roskilde kommune

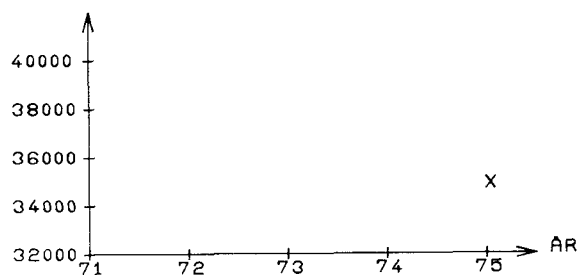
STATION: 015-009 *

VEJNR: 104 KM: 6.625

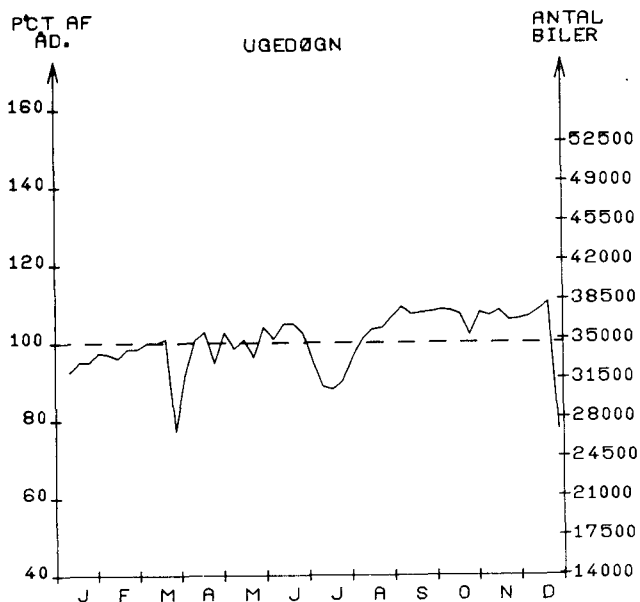
VEJNAVN: LYNGBYVEJ



ÅRSDØGNTRAFIK



X: STATIONEN ER OPRETTET I 75



MANEDSDØGN

	JAN.	FEB.	MAR.	APR.	MAJ.	JUN.	JUL.	AUG.	SEP.	OKT.	NOV.	DEC.	ÅRSDØGN
1975	32241	33858	31871	34739	34744	35495	31905	35239	37709	37354	36349	34525	34669
1974													
ÅNR. I %													

SEPTEMBER

HVERDAGSDØGN
JUNI-AUGUSTJAN.-MAJ OG
SEPT.-DEC.WEEKEND- OG HELLIGDAGE
JUNI-AUGUST JAN.-MAJ OG
SEPT.-DEC.

41629

38393

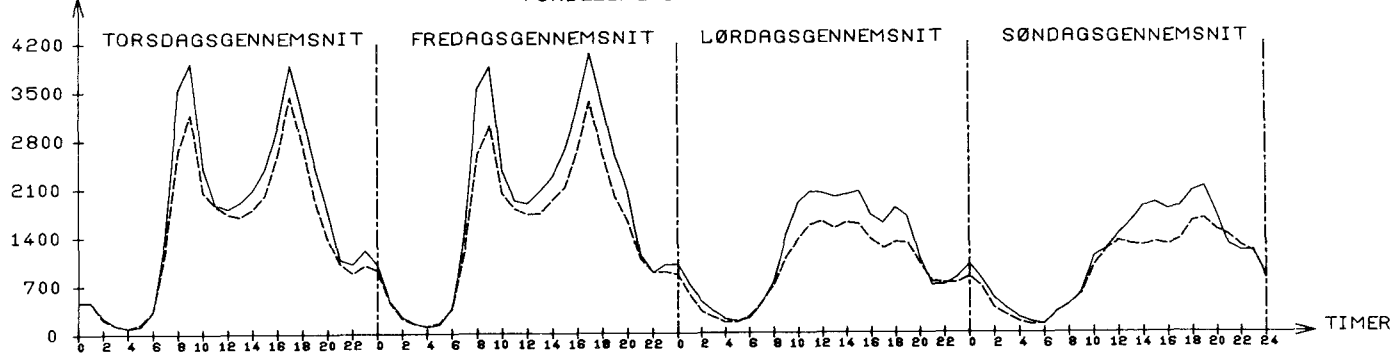
39424

24104

24797

TIMETRAFIK

FORDELING OVER DAGEN

JULI: TIMEGENS. 1486
SEPT.: TIMEGENS. 1728TIMEGENS. 1484
TIMEGENS. 1788TIMEGENS. 927
TIMEGENS. 1151TIMEGENS. 925
TIMEGENS. 1094---- JULI
—— SEPTEMBER

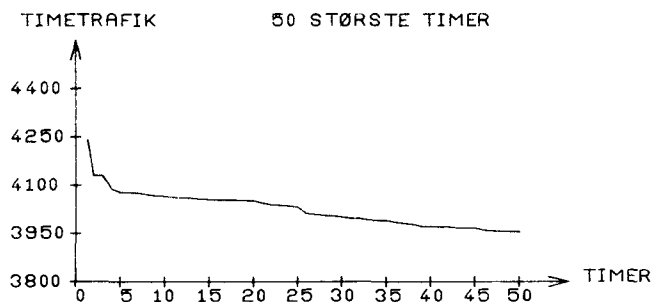
STØRSTE TIME 30. ST. TIME

UGEDAG FREDAG 5/ 9 MANDAG 15/12

TIME 16-17 16-17

I PCT AF ÅRSDØGN 12.2 11.5

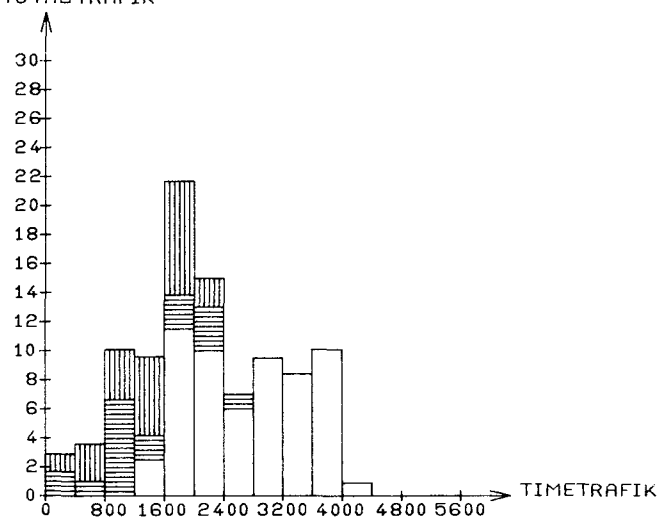
I PCT AF JULIDØGN 13.2 12.5



ÅRETS TIMER FORDELT EFTER TIMETRAFIKKENS STØRRELSE

ANTAL KØRETØJER	WEEK END & HEL. TIMER	HVER DAGES NAT. TIMER	HVER DAGES DAG. TIMER	-----HELE ÅRET-----	TIMER IALT	PCT	AKK. PCT
0- 400	608	1341	0	1949	22.2	0.0	
401- 800	540	245	3	788	8.9	22.2	
801- 1200	414	858	40	1312	14.9	31.2	
1201- 1600	492	159	226	877	10.0	46.2	
1601- 2000	540	188	797	1525	17.4	56.2	
2001- 2400	118	181	575	874	9.9	73.6	
2401- 2800	0	52	299	351	4.0	83.5	
2801- 3200	0	0	401	401	4.5	87.5	
3201- 3600	0	0	313	313	3.5	92.1	
3601- 4000	0	0	340	340	3.8	95.7	
4001- 4400	0	0	30	30	0.3	99.6	
4401- 4800	0	0	0	0	0.0	99.9	
4801- 5200	0	0	0	0	0.0	99.9	
5201- 5600	0	0	0	0	0.0	99.9	
SUM	2712	3024	3024	8760	99.9		

PCT AF ÅRS-TOTALTRAFIK



ÅRSTOTALTRAFIKKEN FORDELT EFTER TIMETRAFIKKENS STØRRELSE

ANTAL KØRETØJER	WEEK END & HEL. TRAFIK	HVER DAGES NAT. TRAFIK	HVER DAGES DAG. TRAFIK	---ÅRSTOTALTRAFIK---	TRAFIK IALT	PCT	AKK. PCT
0- 400	136.6	251.5	0.0	388.2	3.0	0.0	
401- 800	329.3	136.9	1.9	468.1	3.7	3.0	
801- 1200	416.3	846.8	44.2	1307.4	10.3	6.7	
1201- 1600	690.4	217.6	321.7	1229.8	9.7	17.0	
1601- 2000	963.3	340.3	1464.4	2768.1	21.8	26.8	
2001- 2400	247.1	396.4	1265.3	1908.9	15.0	48.6	
2401- 2800	0.0	129.4	766.8	896.3	7.0	63.7	
2801- 3200	0.0	0.0	1208.2	1208.2	9.5	70.8	
3201- 3600	0.0	0.0	1064.7	1064.7	8.4	80.4	
3601- 4000	0.0	0.0	1289.2	1289.2	10.1	88.8	
4001- 4400	0.0	0.0	121.8	121.8	0.9	99.0	
4401- 4800	0.0	0.0	0.0	0.0	0.0	99.9	
4801- 5200	0.0	0.0	0.0	0.0	0.0	99.9	
5201- 5600	0.0	0.0	0.0	0.0	0.0	99.9	
SUM	2783.3	2319.2	7548.6	12651.2	99.9		
PCT	22	18	59	100			

*: ANTAL KØRETØJER I 1000

WEEKENDTRAFIK: LØ 0 - SØ 24

HELLIGDAGSTRAFIK: 0-24

HVERDAGS

NATTRAFIK: MA 0-6, MA-TO 18-6, FR 18-24

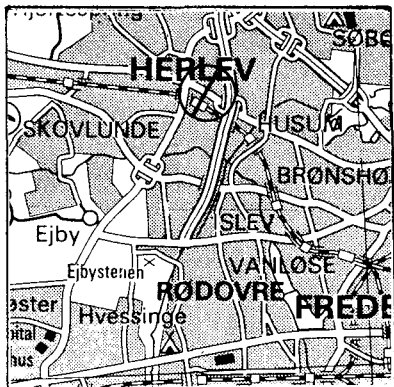
HVERDAGS

DAGTRAFIK: MA-FR 6-18

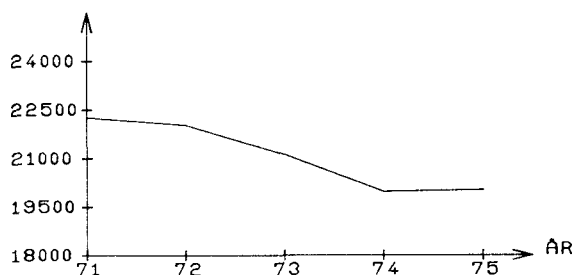
STATION: 015-010 *

VEJNR: 503 KM: 8.975

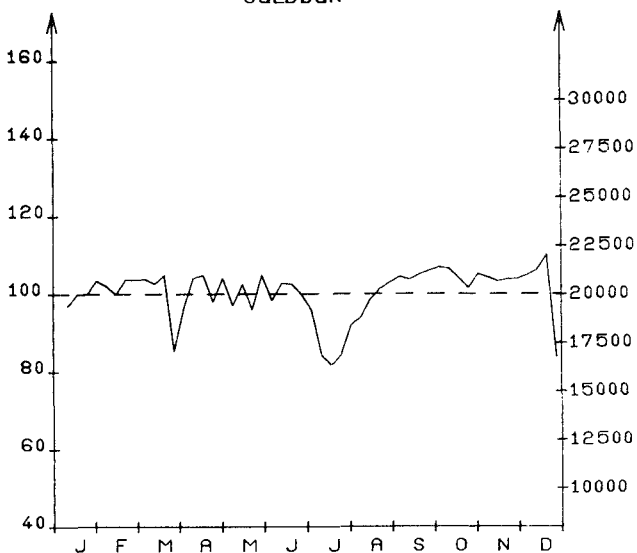
VEJNAVN: FREDERIKSSUNDSVEJ



ÅRSDØGNTRAFIK

PCT AF
AD.

UGEDØGN

ANTAL
BILER

MÅNEDSDØGN

	JAN.	FEB.	MAR.	APR.	MAJ.	JUN.	JUL.	AUG.	SEP.	OKT.	NOV.	DEC.	ÅRSDØGN
1975	19601	20522	19321	20762	20084	20045	17562	19483	21132	21204	20441	20085	20020
1974	19047	20289	20677	20129	20626	19509	17563	20131	20724	20871	20716	19392	19967
ÆNDR. I %	2	1	- 6	3	- 2	2	0	- 3	1	1	- 1	3	0.2

SEPTEMBER

HVERDAGSDØGN
JUNI-AUGUSTJAN.-MAJ OG
SEPT.-DEC.

23186

21417

22844

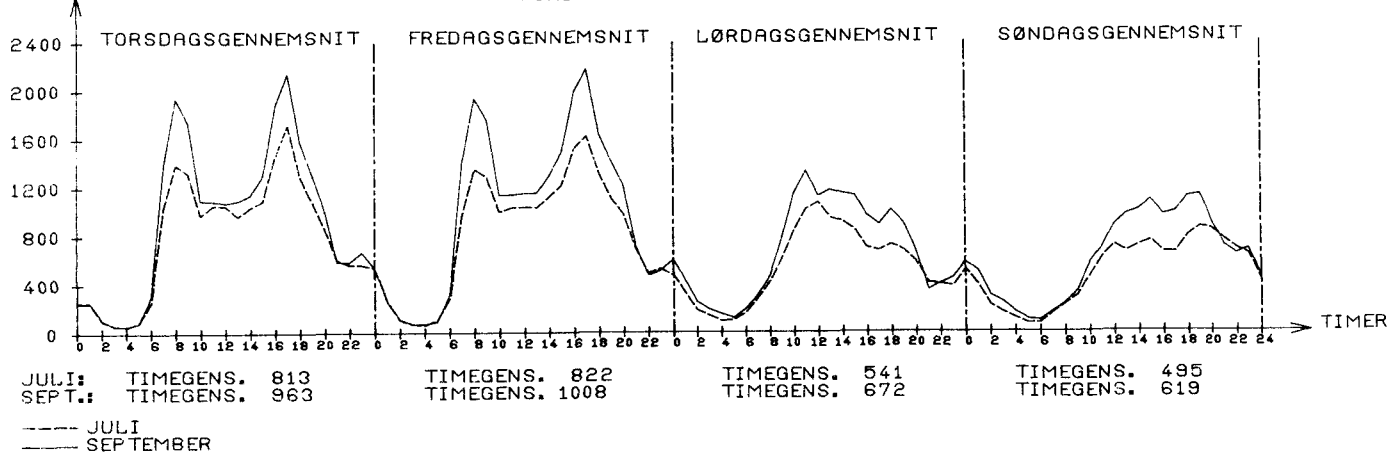
WEEKEND- OG HELLIGDAGE
JUNI-AUGUST JAN.-MAJ OG
SEPT.-DEC.

13247

14907

TIMETRAFIK

FORDELING OVER DAGEN

JULI: TIMEGENS. 813
SEPT.: TIMEGENS. 963TIMEGENS. 822
TIMEGENS. 1008TIMEGENS. 541
TIMEGENS. 672TIMEGENS. 495
TIMEGENS. 619--- JULI
--- SEPTEMBER

INDHOLD

Forord	Side
1. Indledning	I
2. Trafikudviklingen i 1975	I
3. Tællesystemet	II
4. Tabellernes indhold	V

Permanente tællestationer, maskinelle og manuelle tællinger:

Bemærkninger og forskydelige helligdage	1
015 Københavns amtskommune	2
020 Frederiksborg amtskommune	28
025 Roskilde amtskommune	38
030 Vestsjællands amtskommune	50
035 Storstrøms amtskommune	64
040 Bornholms amtskommune	80
042 Fyns amtskommune	82
050 Sønderjyllands amtskommune	100
055 Ribe amtskommune	116
060 Vejle amtskommune	126
065 Ringkjøbing amtskommune	140
070 Århus amtskommune	150
076 Viborg amtskommune	168
080 Nordjyllands amtskommune	176

Periodiske tællestationer:

Amtsoversigt	197
Tabeller og kort	198

Færgeoverfarternes biloverførsel, årsdøgn og julidøgn	234
---	-----

Register over periodiske tællestationers og særtællingers placering og referencestationer	235
---	-----

Oversigt over trafikanalyser 1966-1976	255
--	-----

STØRSTE TIME 30. ST. TIME

UGEDAG TORSDAG 27/ 2 TIRSDAG 25/ 3
TIME 16-17 16-17

I PCT AF ARSDØGN 11.7 11.1
I PCT AF JULIDØGN 13.3 12.6

ARETS TIMER FORDELT EFTER TIMETRAFIKKENS STØRRELSE

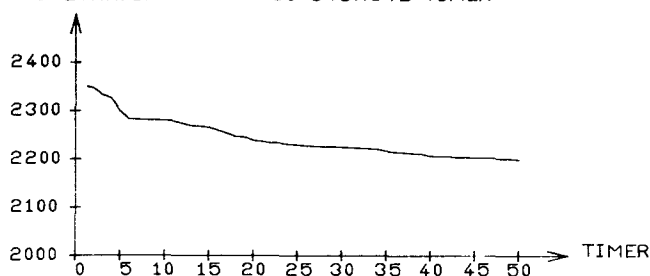
ANTAL KØRETØJER PR. TIME	WEEK END & HEL. TIME	HVER DAGS NAT TIME	HVER DAGS DAG TIME	----HELE ARET----			
				TIMER	IALT	PCT	AKK. PCT
0- 200	483	1054	0	1537	17.5	0.0	
201- 400	496	466	1	963	10.9	17.5	
401- 600	394	637	1	1032	11.7	28.5	
601- 800	460	359	9	828	9.4	40.3	
801- 1000	438	175	88	701	8.0	49.7	
1001- 1200	268	204	1051	1523	17.3	57.7	
1201- 1400	140	113	596	849	9.6	75.1	
1401- 1600	32	14	357	403	4.6	84.8	
1601- 1800	1	2	280	283	3.2	89.4	
1801- 2000	0	0	387	387	4.4	92.6	
2001- 2200	0	0	205	205	2.3	97.0	
2201- 2400	0	0	49	49	0.5	99.4	
2401- 2600	0	0	0	0	0.0	99.9	
2601- 2800	0	0	0	0	0.0	99.9	
SUM	2712	3024	3024	8760	99.9		

ARSTOTALTRAFIKKEN FORDELT EFTER TIMETRAFIKKENS STØRRELSE

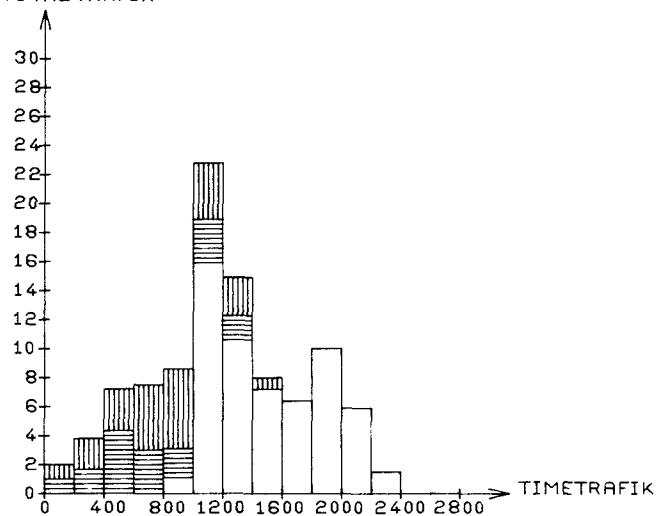
ANTAL KØRETØJER PR. TIME	WEEK END & HEL. TRAFIK	HVER DAGS NAT TRAFIK	HVER DAGS DAG TRAFIK	---ARSTOTALTRAFIK---			
				TRAFIK IALT	PCT	AKK. PCT	
0- 200	64.3	93.9	0.0	158.2	2.1	0.0	
201- 400	148.4	131.9	0.3	280.7	3.8	2.1	
401- 600	193.8	337.5	0.5	532.0	7.2	6.0	
601- 800	320.3	237.7	6.6	564.6	7.7	13.2	
801- 1000	393.5	161.0	82.9	637.5	8.7	21.0	
1001- 1200	290.1	224.9	1164.3	1679.5	22.9	29.7	
1201- 1400	180.0	144.5	774.3	1098.9	15.0	52.7	
1401- 1600	47.3	20.2	529.2	596.8	8.1	67.7	
1601- 1800	1.6	3.4	473.4	478.5	6.5	75.9	
1801- 2000	0.0	0.0	734.7	734.7	10.0	82.4	
2001- 2200	0.0	0.0	431.8	431.8	5.9	92.5	
2201- 2400	0.0	0.0	109.9	109.9	1.5	98.4	
2401- 2600	0.0	0.0	0.0	0.0	0.0	99.9	
2601- 2800	0.0	0.0	0.0	0.0	0.0	99.9	
SUM	1639.7	1355.3	4308.5	7303.6	99.9		
PCT	22	18	58	100			

*: ANTAL KØRETØJER I 1000

TIMETRAFIK 50 STØRSTE TIMER



PCT AF ÅRS-TOTALTRAFIK



WEEKENDTRAFIK: LØ 0 - SØ 24
HELLIGDAGSTRAFIK: 0-24

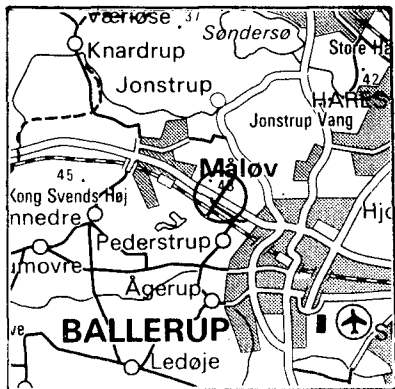
HVERDAGS
NATTRAFIK: MA 0-6, MA-TO 18-6, FR 18-24

HVERDAGS
DAGTRAFIK: MA-FR 6-18

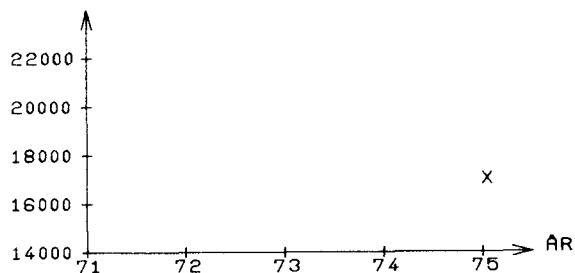
STATION: 015-011 *

VEJNR: 503 KM: 17,000

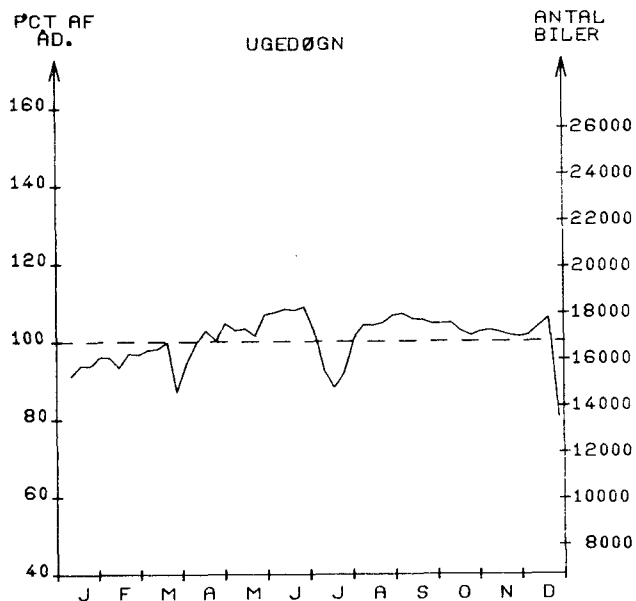
VEJNAVN: FREDERIKSSUNDSVEJ



ÅRSDØGNTRAFIK



X: STATIONEN ER OPRETTET I 75



MÅNEDSDØGN

	JAN.	FEB.	MAR.	APR.	MAJ.	JUN.	JUL.	AUG.	SEP.	OKT.	NOV.	DEC.	ÅRSDØGN
1975	15389	16068	15792	16999	17396	18084	15947	17425	17823	17476	16926	16283	16800
1974													
ÆNDR. I %													

SEPTEMBER

HVERDAGSDØGN
JUNI-AUGUSTJAN.-MAJ OG
SEP.-DEC.WEEKEND- OG HELLIGDAGE
JUNI-AUGUST JAN.-MAJ OG
SEP.-DEC.

18906

18466

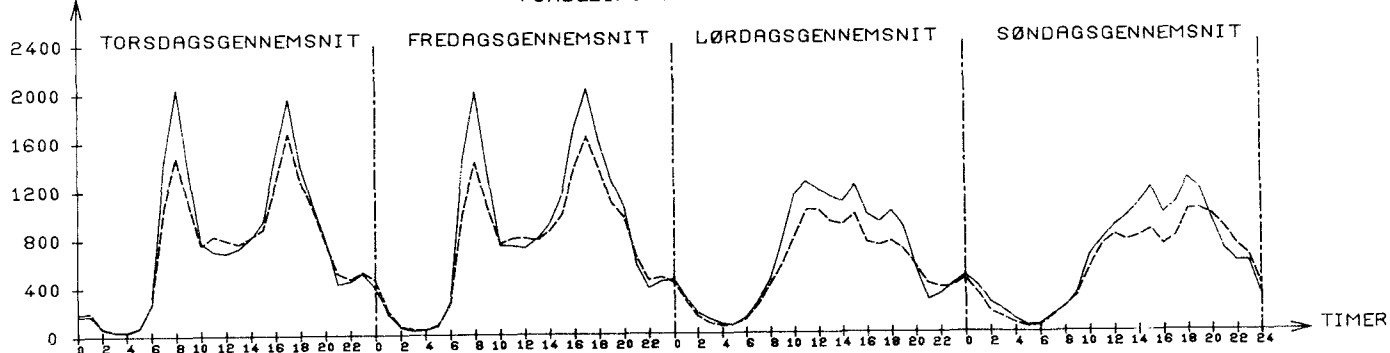
18192

13953

13404

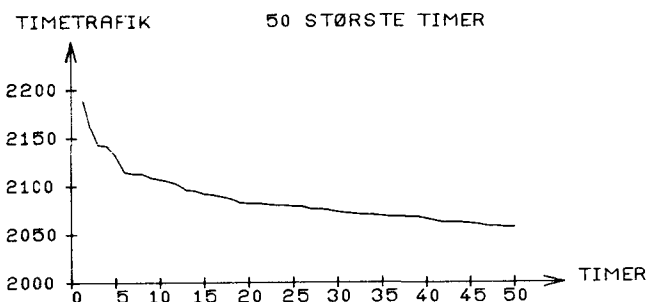
TIMETRAFIK

FORDELING OVER DAGEN

JULI: TIMEGENS. 716
SEPT.: TIMEGENS. 778TIMEGENS. 735
TIMEGENS. 836TIMEGENS. 525
TIMEGENS. 629TIMEGENS. 534
TIMEGENS. 609--- JULI
— SEPTEMBER

STØRSTE TIME 30. ST. TIME
 UGEDAG MANDAG 22/ 9 MANDAG 20/ 1
 TIME 7- 8 7- 8

I PCT AF ARSDØGN 13.0 12.3
 I PCT AF JULIDØGN 13.7 12.9



ARETS TIMER FORDELT EFTER TIMETRAFIKKENS STØRRELSE

ANTAL KØRETØJER PR. TIME	WEEK END & HEL. TIMER	HVER DAGS NAT TIMER	HVER DAGS DAG TIMER	----HELE ARET----- TIMER	AKK. PCT	AKK. PCT
0- 200	642	1264	0	1906	21.7	0.0
201- 400	485	598	1	1084	12.3	21.7
401- 600	375	631	8	1014	11.5	34.1
601- 800	323	189	926	1438	16.4	45.6
801- 1000	434	195	531	1160	13.2	62.1
1001- 1200	370	118	155	643	7.3	75.3
1201- 1400	70	21	495	586	6.6	82.6
1401- 1600	13	8	398	419	4.7	89.3
1601- 1800	0	0	65	65	0.7	94.1
1801- 2000	0	0	288	288	3.2	94.8
2001- 2200	0	0	157	157	1.7	98.1
2201- 2400	0	0	0	0	0.0	99.9
2401- 2600	0	0	0	0	0.0	99.9
2601- 2800	0	0	0	0	0.0	99.9

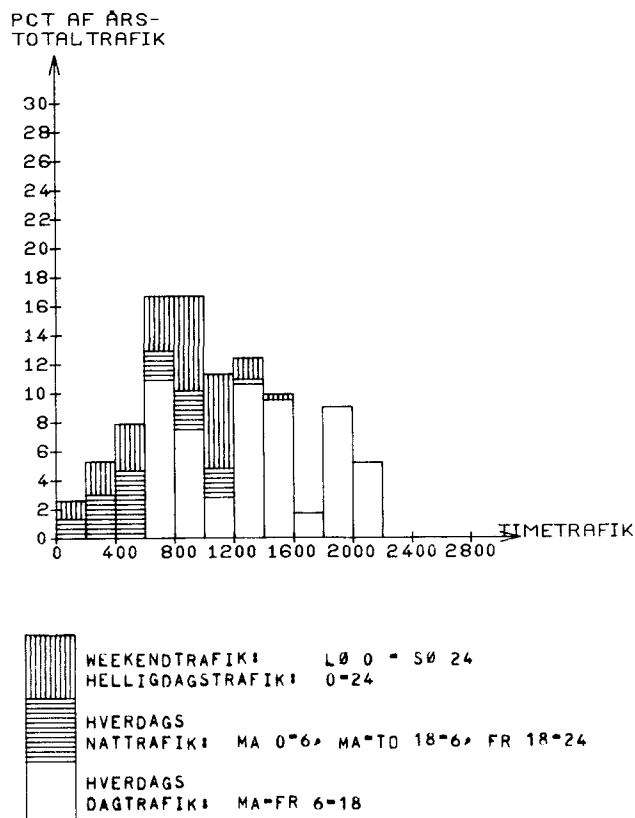
SUM 2712 3024 3024 8760 99.9

ARSTOTALTRAFIKKEN FORDELT EFTER TIMETRAFIKKENS STØRRELSE

ANTAL KØRETØJER PR. TIME	WEEK END & HEL. TRAFIK	HVER DAGS NAT TRAFIK	HVER DAGS DAG TRAFIK	---ARSTOTALTRAFIK--- TRAFIK	AKK. PCT	AKK. PCT
0- 200	69.2	94.7	0.0	164.0	2.6	0.0
201- 400	143.1	188.7	0.2	332.1	5.4	2.6
401- 600	186.6	301.0	4.2	491.9	8.0	8.0
601- 800	228.0	132.5	672.2	1032.7	16.8	16.1
801- 1000	391.3	178.0	463.6	1032.9	16.8	32.9
1001- 1200	403.7	126.5	172.2	702.5	11.4	49.7
1201- 1400	88.5	26.8	656.1	771.5	12.5	61.2
1401- 1600	18.8	11.5	585.6	616.0	10.0	73.8
1601- 1800	0.0	0.0	109.5	109.5	1.7	83.8
1801- 2000	0.0	0.0	557.4	557.4	9.0	85.6
2001- 2200	0.0	0.0	321.0	321.0	5.2	94.7
2201- 2400	0.0	0.0	0.0	0.0	0.0	99.9
2401- 2600	0.0	0.0	0.0	0.0	0.0	99.9
2601- 2800	0.0	0.0	0.0	0.0	0.0	99.9

SUM 1529.5 1060.0 3542.3 6131.9 99.9
 PCT 24 17 57 100

*: ANTAL KØRETØJER I 1000



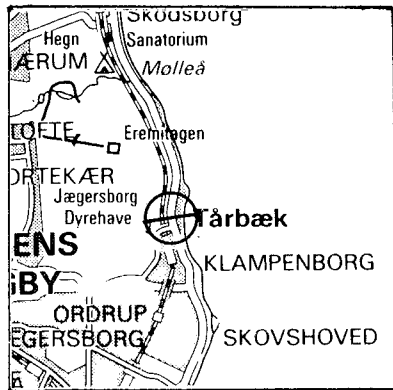
FORDELING PÅ KØRETØJSARTER - MANUELLE TÆLLINGER

DATO	KL.	BILER IALT	PERSON BILER	BUS SER	VAREVOGNE -----LASTBILER (TOTALVÆGT EXCL. EVT. PAHÆNG)-----												MOT. CYKL	KNAL LERT	CYK LER	
					<2 T	2-6 T	6 - 10 T HERAF IALT M.PH		10 - 14 T HERAF IALT M.PH S&TV			14 - 16 T HERAF IALT M.PH S&TV			OVER 16 T HERAF IALT M.PH S&TV					
19/ 2	6-18	13434	10538	125	936	1053	145	3	364	15	24	63	10	31	210	16	8	61	138	148
	%	100.0	78.4	0.9	7.0	7.8	1.1	0.0	2.7	0.1	0.2	0.5	0.1	0.2	1.6	0.1	0.1			
25/ 6	6-18	14255	11132	114	963	992	131	2	448	13	12	89	12	55	386	20	8	37	0	0
	%	100.0	78.1	0.8	6.8	7.0	0.9	0.0	3.1	0.1	0.1	0.6	0.1	0.4	2.7	0.1	0.1			
15/10	6-18	14442	11217	116	1016	1056	144	1	454	22	13	106	19	65	333	46	3	30	0	0
	%	100.0	77.7	0.8	7.0	7.3	1.0	0.0	3.1	0.2	0.1	0.7	0.1	0.5	2.3	0.3	0.0			

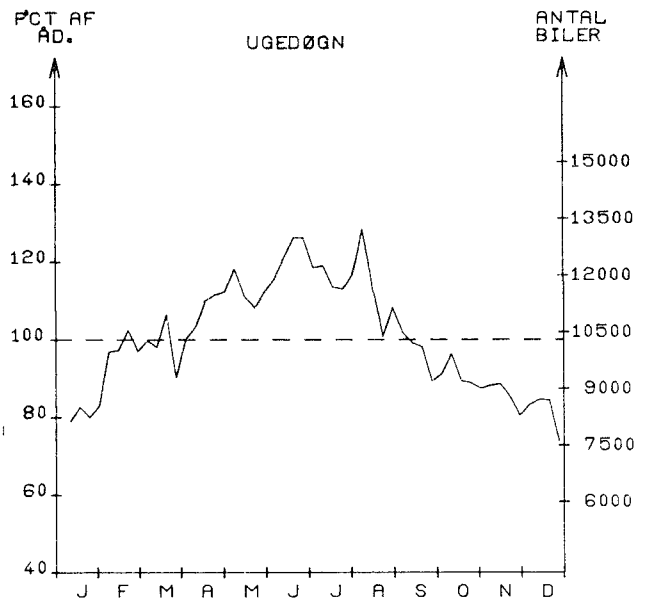
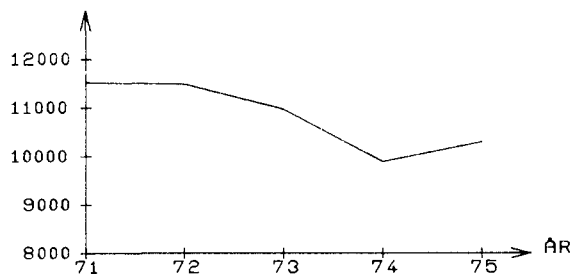
STATION: 015-0120

VEJNR: 507 KM: 11,200

VEJNAVN: STRANDVEJEN



ÅRSDØGNTRAFIK



MAJEDSDØGN

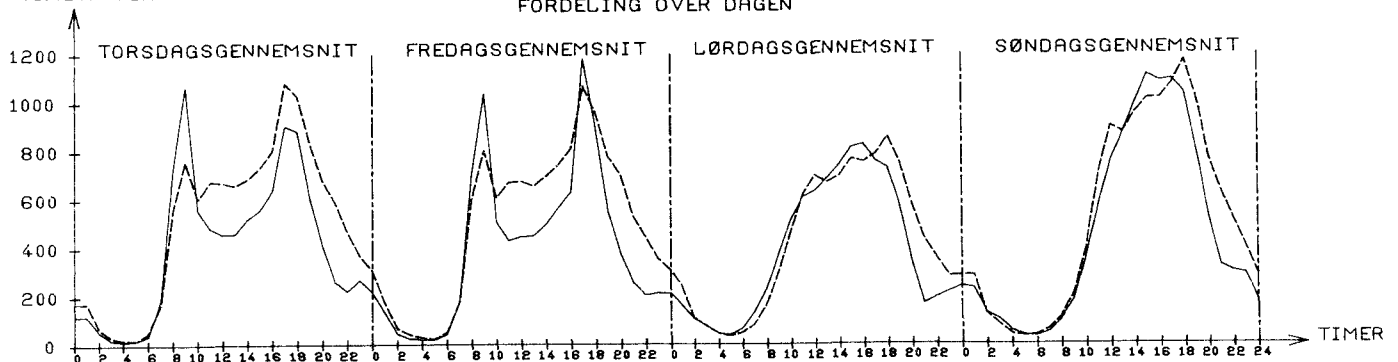
	JAN.	FEB.	MAR.	APR.	MAJ.	JUN.	JUL.	AUG.	SEP.	OKT.	NOV.	DEC.	ÅRSDØGN
1975	8157	10171	10064	11046	11564	12513	12027	11591	9949	9315	8867	8299	10296
1974	7876	8829	9728	10588	11152	12125	11476	11273	9338	9400	8849	7980	9889
ÆNDR. I %	3	15	3	4	3	3	4	2	6	0	0	3	4,1

SEPTEMBER	HVERDAGSDØGN JUNI-AUGUST	JAN.-MAJ OG SEPT.-DEC.
9848	12216	9696

WEEKEND- OG HELLIGDAGE JUNI-AUGUST	JAN.-MAJ OG SEPT.-DEC.
11611	9732

TIMETRAFIK

FORDELING OVER DAGEN



JULI: TIMEGENS. 503
SEPT.: TIMEGENS. 406

TIMEGENS. 500
TIMEGENS. 402

TIMEGENS. 420
TIMEGENS. 386

TIMEGENS. 529
TIMEGENS. 466

--- JULI
— SEPTEMBER

STØRSTE TIME 30. ST. TIME

UGEDAG FREDAG 12/ 9 TORSDAG 6/ 3
TIME 16-17 8- 9

I PCT AF ÅRSDØGN 18.5 14.0

I PCT AF JULIDØGN 15.8 12.0

ÅRETS TIMER FORDELT EFTER TIMETRAFIKKENS STØRRELSE

ANTAL KØRETØJER PR. TIME	WEEK END & HEL. NAT TIMER	HVER DAGS NAT TIMER	HVER DAGS DAG TIMER	----HELE ÅRET----- TIMER IALT	PCT	AKK. PCT
0- 150	808	1464	64	2336	26.6	0.0
151- 300	588	815	215	1618	18.4	26.6
301- 450	250	315	274	839	9.5	45.1
451- 600	203	204	887	1294	14.7	54.7
601- 750	272	130	660	1062	12.1	69.4
751- 900	248	70	359	677	7.7	81.5
901- 1050	171	22	299	492	5.6	89.3
1051- 1200	110	1	183	294	3.3	94.9
1201- 1350	32	2	43	77	0.8	98.2
1351- 1500	19	0	34	53	0.6	99.1
1501- 1650	7	1	5	13	0.1	99.7
1651- 1800	4	0	0	4	0.0	99.8
1801- 1950	0	0	1	1	0.0	99.9
1951- 2100	0	0	0	0	0.0	99.9

SUM 2712 3024 3024 8760 99.9

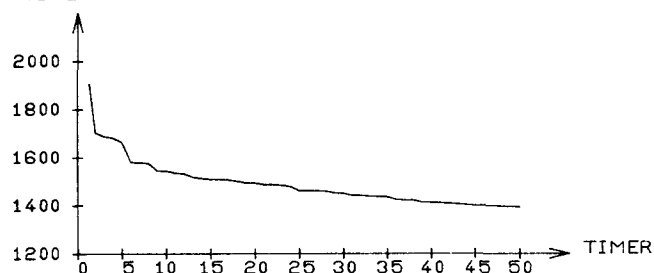
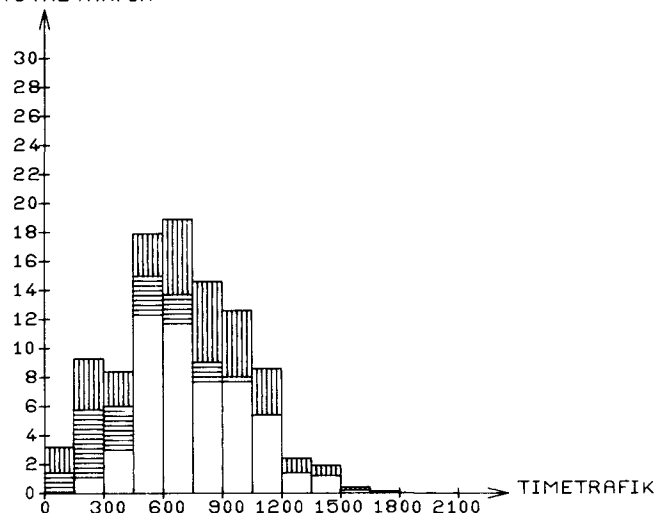
ÅRSTOTALTRAFIKKEN FORDELT EFTER TIMETRAFIKKENS STØRRELSE

ANTAL KØRETØJER PR. TIME	WEEK END & HEL. NAT TRAFIK	HVER DAGS NAT TRAFIK	HVER DAGS DAG TRAFIK	--ÅRSTOTALTRAFIK-- TRAFIK IALT	PCT	AKK. PCT
0- 150	57.8	62.6	7.4	127.9	3.4	0.0
151- 300	131.0	181.1	41.3	353.6	9.4	3.4
301- 450	92.6	114.9	114.7	322.3	8.5	12.8
451- 600	107.4	107.1	464.9	679.5	18.0	21.3
601- 750	184.6	87.2	441.1	713.0	18.9	39.4
751- 900	204.1	56.8	292.7	553.7	14.7	58.4
901- 1050	166.0	20.9	292.8	479.8	12.7	73.1
1051- 1200	122.0	1.1	203.9	327.2	8.7	85.9
1201- 1350	40.1	2.5	54.2	97.0	2.5	94.6
1351- 1500	26.7	0.0	48.1	74.8	1.9	97.2
1501- 1650	10.7	1.5	7.6	19.9	0.5	99.1
1651- 1800	6.7	0.0	0.0	6.7	0.1	99.7
1801- 1950	0.0	0.0	1.9	1.9	0.0	99.8
1951- 2100	0.0	0.0	0.0	0.0	0.0	99.9

SUM 1150.5 636.1 1971.0 3757.7 99.9
PCT 30 16 52 100

*: ANTAL KØRETØJER I 1000

TIMETRAFIK 50 STØRSTE TIMER

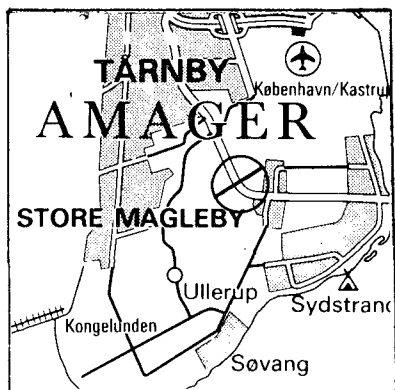
PCT AF ÅRS-
TOTALTRAFIK

WEEKENDTRAFIK: LØ 0 - SØ 24
HELLIGDAGSTRAFIK: 0-24
HVERDAGS
NATTRAFIK: MA 0-6, MA-TO 18-6, FR 18-24
HVERDAGS
DAGTRAFIK: MA-FR 6-18


STATION: 015-013 *

VEJNR: 517 KM: 8.300

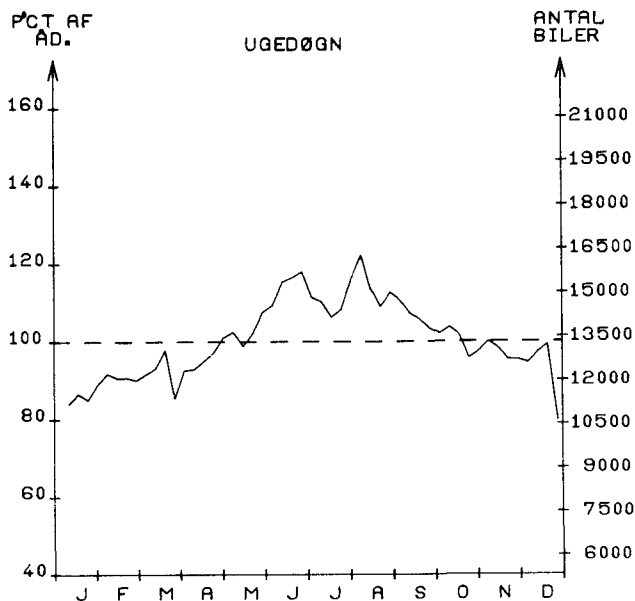
VEJNAVN: ENGLANDSVEJ



ÅRSDØGNTRAFIK



X: STATIONEN ER OPRETTET I 75



MÅNEDSDØGN

	JAN.	FEB.	MAR.	APR.	MAJ.	JUN.	JUL.	AUG.	SEP.	OKT.	NOV.	DEC.	ÅRSDØGN
1975	11435	12128	12123	12740	13635	15199	14666	15211	14208	13430	12823	12234	13319
1974													
ÅNDR. I %													

HVERDAGSDØGN
SEPTEMBER JUNI-AUGUSTJAN.-MAJ OG
SEPT.-DEC.WEEKEND OG HELLIGDAGE
JUNI-AUGUST JAN.-MAJ OG
SEPT.-DEC.

14908

15762

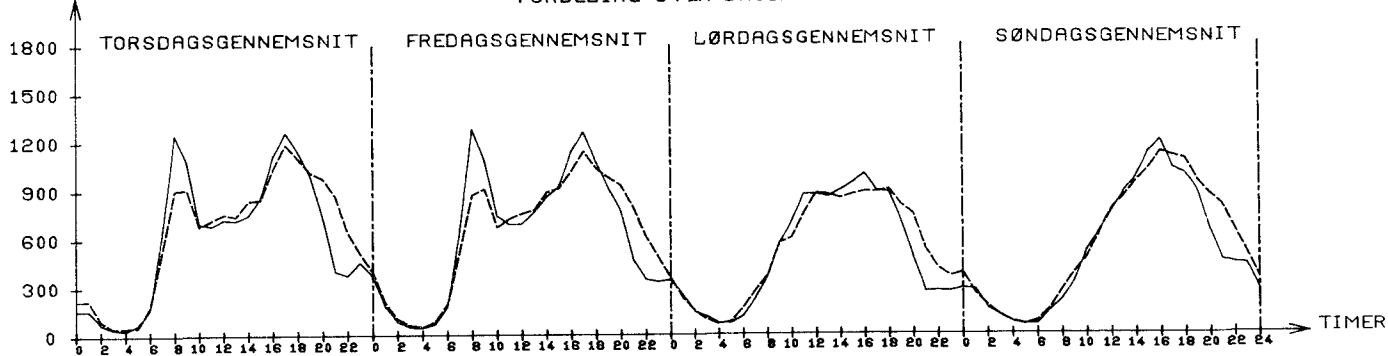
13494

13244

11139

TIMETRAFIK

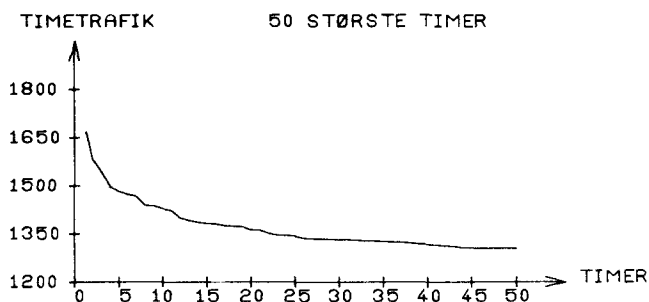
FORDELING OVER DAGEN

JULI: TIMEGENS. 640
SEPTEMBER: TIMEGENS. 617TIMEGENS. 630
TIMEGENS. 624TIMEGENS. 528
TIMEGENS. 500TIMEGENS. 567
TIMEGENS. 524----- JULI
———— SEPTEMBER

STØRSTE TIME 30. ST. TIME

UGEDAG MANDAG 23/ 6 SØNDAG 23/ 2
TIME 21-22 15-16

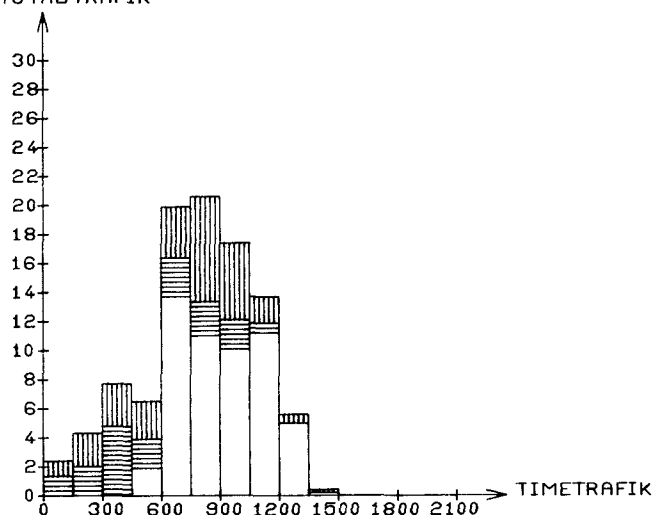
I PCT AF ÅRSDØGN 12.5 10.0
I PCT AF JULIDØGN 11.3 9.0



ÅRETS TIMER FORDELT EFTER TIMETRAFIKKENS STØRRELSE

ANTAL KØRETØJER PR. TIME	WEEK END & HEL. TIME	HVER DAGS NAT TIMER	HVER DAGS DAG TIMER	----HELE ÅRET----	AKK. PCT
				IALT PCT	
0- 150	557	1178	0	1735 19.8	0.0
151- 300	514	470	1	985 11.2	19.8
301- 450	369	667	16	1052 12.0	31.0
451- 600	239	196	164	599 6.8	43.0
601- 750	258	198	984	1440 16.4	49.8
751- 900	412	156	656	1224 13.9	66.3
901- 1050	255	117	506	878 10.0	80.2
1051- 1200	76	36	489	601 6.8	90.2
1201- 1350	22	4	198	224 2.5	97.1
1351- 1500	9	0	10	19 0.2	99.7
1501- 1650	1	1	0	2 0.0	99.9
1651- 1800	0	1	0	1 0.0	99.9
1801- 1950	0	0	0	0 0.0	99.9
1951- 2100	0	0	0	0 0.0	99.9
SUM	2712	3024	3024	8760 99.9	

PCT AF ÅRS-
TOTALTRAFIK



ÅRSTOTALTRAFIKKEN FORDELT EFTER TIMETRAFIKKENS STØRRELSE

ANTAL KØRETØJER PR. TIME	WEEK END & HEL. TRAFIK	HVER DAGS NAT TRAFIK	HVER DAGS DAG TRAFIK	---ÅRSTOTALTRAFIK---	AKK. PCT
				IALT PCT	
0- 150	48.5	77.5	0.0	126.0 2.5	0.0
151- 300	115.1	98.1	0.2	213.5 4.3	2.5
301- 450	135.9	242.4	6.5	384.8 7.9	6.9
451- 600	125.5	102.2	92.4	320.2 6.5	14.8
601- 750	174.5	133.5	667.0	975.2 20.0	21.4
751- 900	343.4	128.7	536.4	1008.7 20.7	41.5
901- 1050	245.3	113.4	493.8	852.6 17.5	62.2
1051- 1200	84.8	39.3	545.9	670.1 13.7	79.7
1201- 1350	27.6	4.9	247.8	280.5 5.7	93.5
1351- 1500	12.8	0.0	13.9	26.7 0.5	99.3
1501- 1650	1.5	1.5	0.0	3.1 0.0	99.8
1651- 1800	0.0	1.6	0.0	1.6 0.0	99.9
1801- 1950	0.0	0.0	0.0	0.0 0.0	99.9
1951- 2100	0.0	0.0	0.0	0.0 0.0	99.9
SUM	1315.5	943.6	2604.3	4863.5 99.9	
PCT	27	19	53	100	

WEEKENDTRAFIK: LØ 0 - SØ 24
HELLIGDAGSTRAFIK: 0-24

HVERDAGS
NATTRAFIK: MA 0-6, MA-TO 18-6, FR 18-24

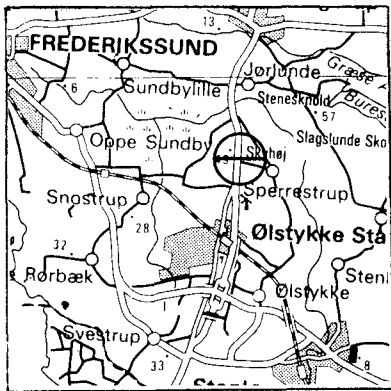
HVERDAGS
DAGTRAFIK: MA-FR 6-18

*: ANTAL KØRETØJER I 1000

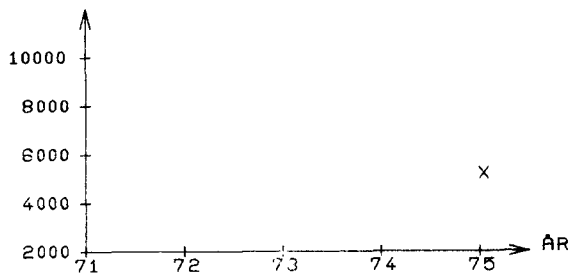
STATION: 020-0010

VEJNR: 136 KM: 18.900

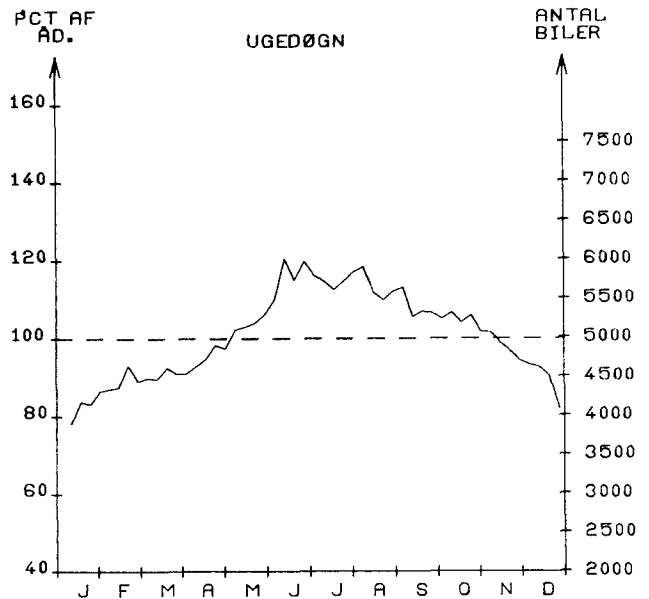
VEJNAVN: ROSKILDE-SLANGERUP



ÅRSDØGNTRAFIK



X: STATIONEN ER OPRETTET I 75



MANEDSDØGN

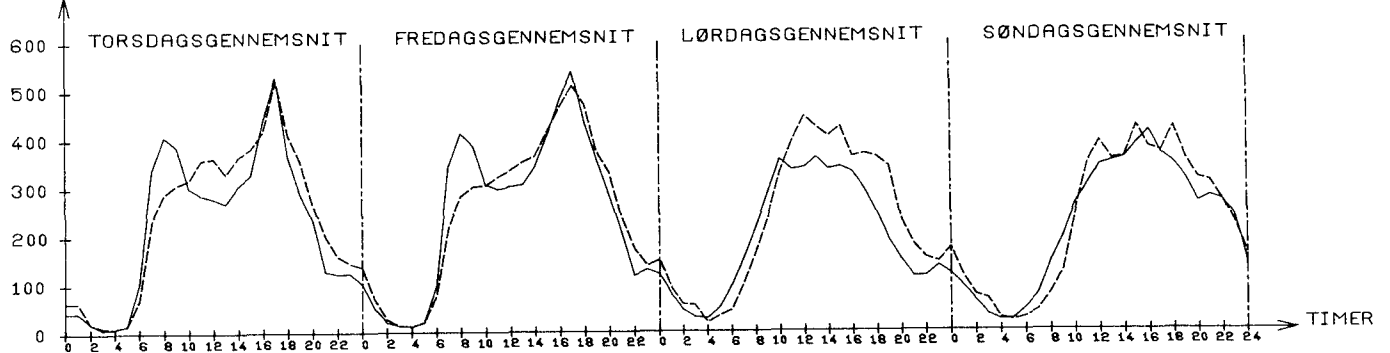
	JAN.	FEB.	MAR.	APR.	MAJ.	JUN.	JUL.	AUG.	SEP.	OKT.	NOV.	DEC.	ÅRSDØGN
1975	4010	4434	4488	4732	5124	5774	5733	5641	5385	5259	4852	4370	4983
1974													
ÆNDR. I %													

SEPTEMBER	HVERDAGSDØGN JUNI-AUGUST	JAN.-MAJ OG SEPT.-DEC.
5525	5864	4966

WEEKEND- OG JUNI-AUGUST	HELLIGDAGE JAN.-MAJ OG SEPT.-DEC.
5357	4248

TIMETRAFIK

FORDELING OVER DAGEN



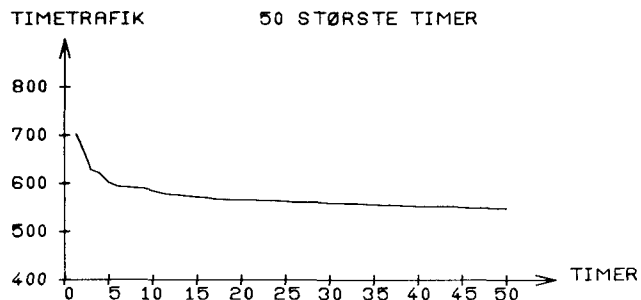
JULI: TIMEGENS. 241	FREDAGSGENSNIT: TIMEGENS. 249	LØRDAGSGENSNIT: TIMEGENS. 230	SØNDAGSGENSNIT: TIMEGENS. 227
SEPT.: TIMEGENS. 227	TIMEGENS. 250	TIMEGENS. 197	TIMEGENS. 220

--- JULI
— SEPTEMBER

STØRSTE TIME 30. ST. TIME

UGEDAG TORS DAG 7/ 8 TIRSDAG 1/ 4
TIME 16-17 16-17

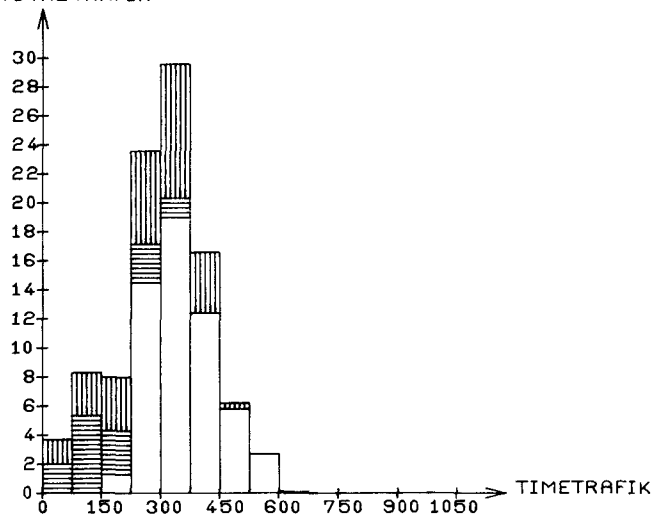
I PCT AF ÅRSØGN 14.0 11.2
I PCT AF JULIDØGN 12.2 9.7



ÅRETS TIMER FORDELT EFTER TIMETRAFIKKENS STØRRELSE

ANTAL KØRETØJER PR. TIME	WEEK END & HEL. TIME	HVER DAGS NAT TIME	HVER DAGS DAG TIME	----HELE ÅRET----			
				TIMER	PCT	AKK.	PCT
0- 75	750	1469	4	2223	25.3	0.0	
76- 150	483	937	12	1432	16.3	25.3	
151- 225	355	304	121	780	8.9	41.7	
226- 300	431	210	984	1625	18.5	50.6	
301- 375	496	86	1035	1617	18.4	69.1	
376- 450	178	17	555	750	8.5	87.6	
451- 525	19	1	218	238	2.7	96.1	
526- 600	0	0	90	90	1.0	98.8	
601- 675	0	0	4	4	0.0	99.9	
676- 750	0	0	1	1	0.0	99.9	
751- 825	0	0	0	0	0.0	99.9	
826- 900	0	0	0	0	0.0	99.9	
901- 975	0	0	0	0	0.0	99.9	
976- 1050	0	0	0	0	0.0	99.9	
SUM	2712	3024	3024	8760	99.9		

PCT AF ÅRS-
TOTALTRAFIK



ÅRSTOTALTRAFIKKEN FORDELT EFTER TIMETRAFIKKENS STØRRELSE

ANTAL KØRETØJER PR. TIME	WEEK END & HEL. TRAFIK	HVER DAGS NAT TRAFIK	HVER DAGS DAG TRAFIK	--ÅRSTOTALTRAFIK--			
				TRAFIK	PCT	AKK.	PCT
0- 75	28.1	40.2	0.2	68.6	3.7	0.0	
76- 150	53.3	99.7	1.3	154.4	8.4	3.7	
151- 225	66.7	50.5	25.2	148.5	8.1	12.2	
226- 300	114.3	54.1	264.0	432.5	23.7	20.4	
301- 375	166.6	28.4	347.5	542.7	29.8	44.1	
376- 450	71.6	6.7	226.4	304.8	16.7	73.9	
451- 525	9.0	0.4	105.9	115.4	6.3	90.7	
526- 600	0.0	0.0	49.5	49.5	2.7	97.0	
601- 675	0.0	0.0	2.5	2.5	0.1	99.8	
676- 750	0.0	0.0	0.7	0.7	0.0	99.9	
751- 825	0.0	0.0	0.0	0.0	0.0	99.9	
826- 900	0.0	0.0	0.0	0.0	0.0	99.9	
901- 975	0.0	0.0	0.0	0.0	0.0	99.9	
976- 1050	0.0	0.0	0.0	0.0	0.0	99.9	
SUM	509.9	286.3	1023.6	1820.0	99.9		
PCT	28	15	56	100			

WEEKENDTRAFIK: LØ 0 - 50 24
HELLIGDAGSTRAFIK: 0-24

HVERDAGS
NATTRAFIK: MA 0-6, MA-TO 18-6, FR 18-24

HVERDAGS
DAGTRAFIK: MA-FR 6-18

*: ANTAL KØRETØJER I 1000

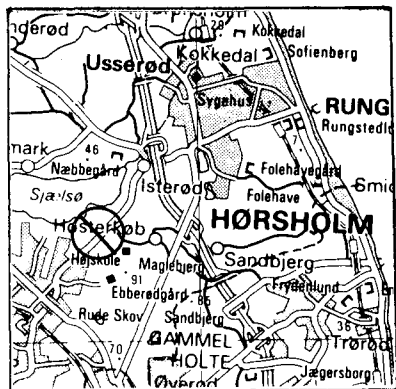
FORDELING PÅ KØRETØJSARTER - MANUELLE TÆLLINGER

DATU	KL.	BILER IALT	PERSON BILER	BUS SER	VAREVOGNE -----LASTBILER (TOTALVÆGT EXCL. EVT. PAHÆNG)-----												MOT. CYKL	KNAL LERT	CYK LER	
					<2 T	2-6T	6 - 10 T HERAF		10 - 14 T HERAF			14 - 16 T HERAF			OVER 16 T HERAF					
							IALT	M.PH	IALT	M.PH	S&TV	IALT	M.PH	S&TV	IALT	M.PH				S&TV
26/ 2	6-18	3627	2338	48	307	389	73	0	211	24	19	80	33	35	181	34	16	11	42	9
	%	100.0	64.5	1.3	8.5	10.7	2.0	0.0	5.8	0.7	0.5	2.2	0.9	1.0	5.0	0.9	0.4			
2/ 7	6-18	4087	2783	34	308	356	56	1	194	11	17	139	21	97	217	68	8	31	97	53
	%	100.0	68.1	0.8	7.5	8.7	1.4	0.0	4.7	0.3	0.4	3.4	0.5	2.4	5.3	1.7	0.2			
22/10	6-18	4304	2769	30	373	401	69	1	208	16	8	124	31	63	330	83	8	11	66	11
	%	100.0	64.3	0.7	8.7	9.3	1.6	0.0	4.8	0.4	0.2	2.9	0.7	1.5	7.7	1.9	0.2			

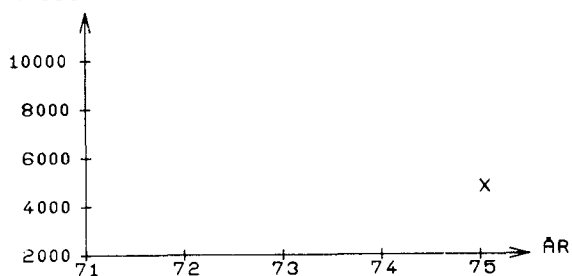
STATION: 020-0020

VEJNR: 526 KM: 6.900

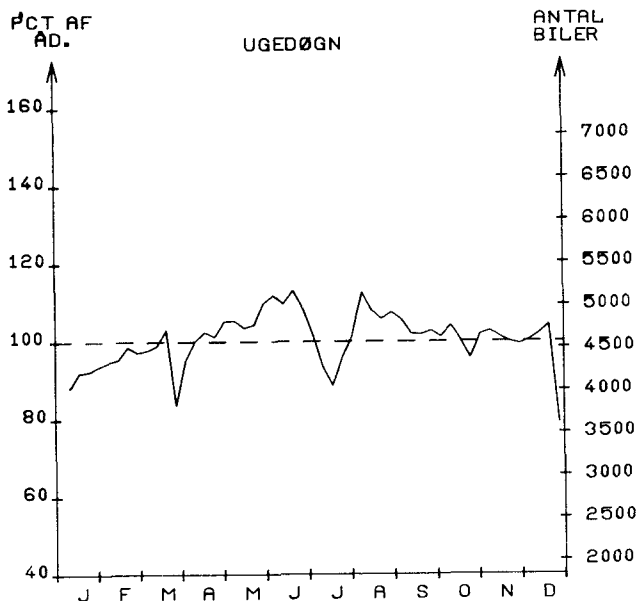
VEJNAVN: ISTERØD-FARUM



ÅRSDØGNTRAFIK



X: STATIONEN ER OPRETTET I 75



MÅNEDSDØGN

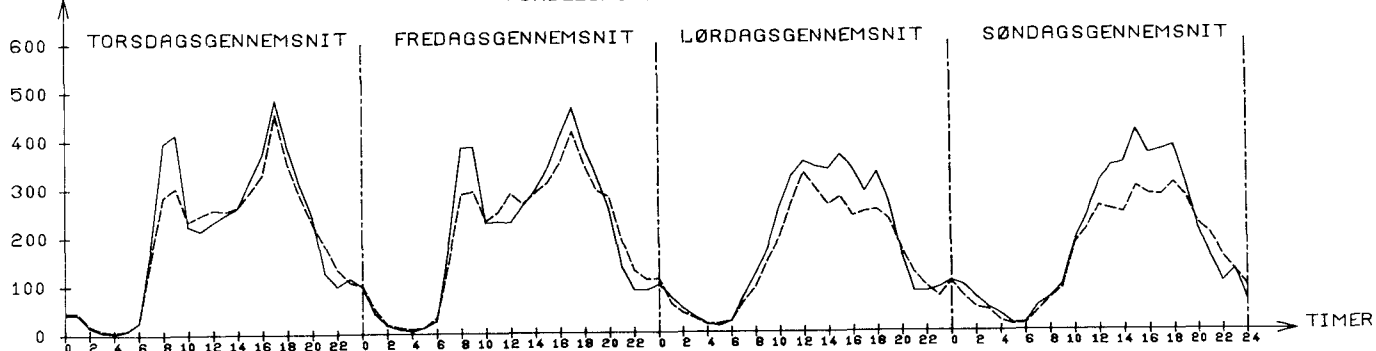
	JAN.	FEB.	MAR.	APR.	MAJ.	JUN.	JUL.	AUG.	SEP.	OKT.	NOV.	DEC.	ÅRSDØGN
1975	4105	4406	4321	4628	4827	5036	4383	4902	4715	4614	4569	4334	4570
1974													
ÅNDR. I %													

SEPTEMBER	HVERDAGSDØGN JUNI-AUGUST	JAN.-MAJ OG SEPT.-DEC.
4849	5013	4752

WEEKEND- OG JUNI-AUGUST	HELLIGDAGE JAN.-MAJ OG SEPT.-DEC.
4187	3957

TIMETRAFIK

FORDELING OVER DAGEN



JULI: TIMEGENS. 192
SEPT.: TIMEGENS. 202

TIMEGENS. 198
TIMEGENS. 205

TIMEGENS. 152
TIMEGENS. 179

TIMEGENS. 157
TIMEGENS. 183

--- JULI
— SEPTEMBER

FORORD.

1. Indledning.

I denne rapport offentliggøres tællerresultater fra 97 permanente og 940 periodiske tællestationer i 1975. Tællingerne er udført af vejdirektoratet i samarbejde med de fjorten amtskommuner.

Ved 60 af de permanente stationer er tillige udført manuelle tællinger af trafikens fordeling på køretøjsarter.

Vejtrafikken over landegrænsen er medtaget under de periodiske stationer i Sønderjyllands amtskommune. Oplysningerne stammer dels fra periodiske tællestationer, dels fra Toldvæsenets tællinger.

I rapporten er endvidere gengivet Danmarks Statistiks oplysninger om overførsel af biler på færgeruterne.

Rapporten indeholder en række detaljerede resultater fra de permanente tællestationer i form af tabeller og diagrammer. Således belyses bl.a. trafikens årsvariation samt variationen inden for døgnet. For de periodiske tællestationer anføres en række karakteristiske trafikstørrelser, såsom årsdøgntrafik, hverdags- og weekendtrafik samt trafikken i den 30' største time.

Der er lagt vægt på en detaljeret beskrivelse af trafikforløbet på de enkelte vejstrækninger. Strømkort og oversigtstabeller over trafikudviklingen på landsbasis vil fremkomme i en supplerende rapport.

2. Trafikudviklingen i 1975.

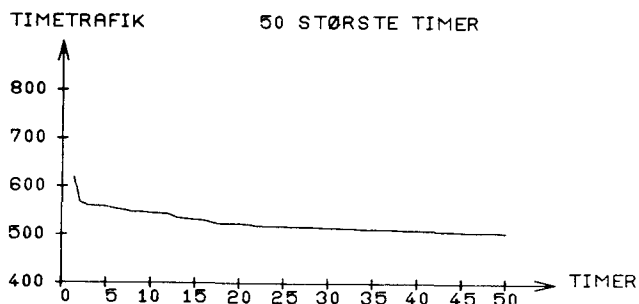
Et skøn over udviklingen i trafikarbejdet på landsbasis er beregnet ud fra trafikudviklingen på et repræsentativt udvalg af tællestationer på hovedlandeveje og landeveje, herunder også egentlige bygader.

Udviklingen i månedsdøgntrafikarbejdet fra januar 1972 til december 1975 er vist i fig. 1 som et indeks, hvor 1972 årsdøgntrafikarbejdet er sat til 100. Kurven bygger på sæsonudjævnede tal, idet månedsdøgnene er korrigeret for normale sæsonudsving i forhold til årsgennemsnittet. De viste variationer i trafikken skyldes således fortrinsvis udviklingen i de økonomiske og sociale vilkår i samfundet. Endvidere vil ekstraordinære vejforhold i de enkelte måneder give udslag i indekset.

Figuren viser at trafikken efter den urolige periode under energikrisen kom ind i en jævn stigning fra august 1974. Stigningen forstærkedes i de usædvanlig milde vintermåneder i 1975, medens et kraftigt tilbagefald satte ind i marts og april 1975, hvor trafikken faldt til ca. 98% af 1972 gennemsnittet. Siden maj 1975 har der atter været en stigning i trafikarbejdet med kulmination i december måned. Det sæsonudjævnede tal for december måned lå således ca. 11% over 1972 gennemsnittet.

Det gennemsnitlige trafikarbejde lå i 1975 godt 4% over gennemsnittet for 1974, hvilket svarer til niveauet for 1973.

	STØRSTE TIME	30. ST. TIME
UGEDAG	ONSDAG 20/ 8	ONSDAG 23/ 4
TIME	16-17	16-17
I PCT AF ARSDØGN	13.5	11.2
I PCT AF JULIDØGN	14.0	11.7



ARETS TIMER FORDELT EFTER TIMETRAFIKKENS STØRRELSE

ANTAL KØRETØJER PR. TIME	WEEK END & HEL. TIME	HVER DAGS NAT TIME	HVER DAGS DAG TIME	----HELE ARET----			
				TIMER	PCT	AKK.	PCT
0- 50	555	1469	0	2024	23.1	0.0	
51- 100	611	435	3	1049	11.9	23.1	
101- 150	285	482	40	807	9.2	35.0	
151- 200	210	147	210	567	6.4	44.2	
201- 250	201	193	680	1074	12.2	50.7	
251- 300	292	200	647	1139	13.0	63.0	
301- 350	312	82	403	797	9.0	76.0	
351- 400	188	15	477	680	7.7	85.1	
401- 450	42	1	337	380	4.3	92.8	
451- 500	15	0	170	185	2.1	97.1	
501- 550	1	0	50	51	0.5	99.3	
551- 600	0	0	6	6	0.0	99.8	
601- 650	0	0	1	1	0.0	99.9	
651- 700	0	0	0	0	0.0	99.9	

SUM 2712 3024 3024 8760 99.9

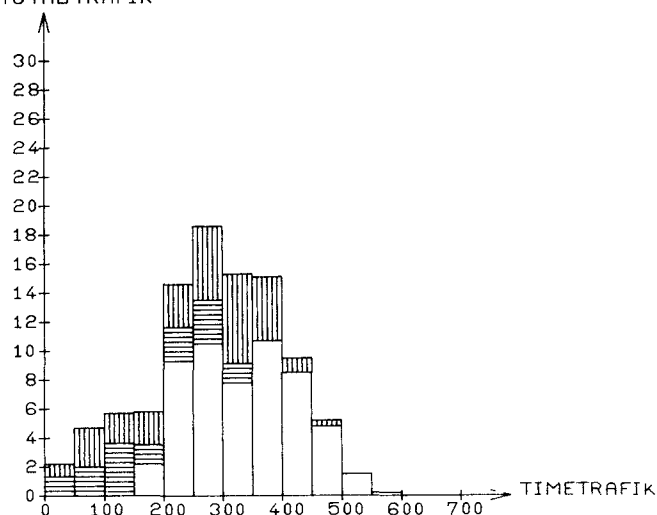
ARSTOTALTRAFIKKEN FORDELT EFTER TIMETRAFIKKENS STØRRELSE

ANTAL KØRETØJER PR. TIME	WEEK END & HEL. TRAFIK	HVER DAGS NAT TRAFIK	HVER DAGS DAG TRAFIK	--ARSTOTALTRAFIK--			
				TRAFIK	PCT	AKK.	PCT
0- 50	14.7	24.7	0.0	39.5	2.3	0.0	
51- 100	44.7	36.1	0.2	81.2	4.8	2.3	
101- 150	34.8	57.5	5.4	97.8	5.8	7.2	
151- 200	36.1	25.3	38.2	99.7	5.9	13.0	
201- 250	45.7	43.8	156.3	246.0	14.7	19.0	
251- 300	80.6	55.2	176.4	312.2	18.7	33.8	
301- 350	101.6	26.2	130.8	258.7	15.5	52.5	
351- 400	69.6	5.5	179.1	254.3	15.2	68.0	
401- 450	17.6	0.4	142.3	160.4	9.6	83.2	
451- 500	6.9	0.0	80.4	87.4	5.2	92.8	
501- 550	0.5	0.0	25.8	26.3	1.5	98.1	
551- 600	0.0	0.0	3.3	3.3	0.2	99.6	
601- 650	0.0	0.0	0.6	0.6	0.0	99.8	
651- 700	0.0	0.0	0.0	0.0	0.0	99.9	

SUM 453.3 275.1 939.4 1668.0 99.9
PCT 27 16 56 100

*: ANTAL KØRETØJER I 1000

PCT AF ARS-
TOTALTRAFIK



WEEKENDTRAFIK: LØ 0 - SØ 24
HELLIGDAGSTRAFIK: 0-24
HVERDAGS
NATTRAFIK: MA 0-6, MA-TO 18-6, FR 18-24
HVERDAGS
DAGTRAFIK: MA-FR 6-18

FORDELING PÅ KØRETØJSARTER - MANUELLE TÆLLINGER

DATU	KL.	BILER IALT	PERSON BILER	BUS SER	VAREVOGNE -----LASTBILER (TOTALVÆGT EXCL. EVT. PAHÆNG)-----												MOT. CYKL	KNAL LERT	CYK LER			
					<2 T		2-6 T		6 - 10 T HERAF		10 - 14 T HERAF			14 - 16 T HERAF						OVER 16 T HERAF		
					IALT	M.PH	IALT	M.PH	IALT	M.PH	S&TV	IALT	M.PH	S&TV	IALT	M.PH				S&TV	IALT	M.PH
9/ 4	6-18	3673	2922	38	296	276	50	2	61	0	2	13	0	6	17	0	0	21	131	110		
	%	100.0	79.6	1.0	8.1	7.5	1.4	0.1	1.7	0.0	0.1	0.4	0.0	0.2	0.5	0.0	0.0					
23/ 7	6-18	3279	2600	26	286	225	33	1	66	1	0	17	5	3	26	0	0	24	127	157		
	%	100.0	79.3	0.8	8.7	6.9	1.0	0.0	2.0	0.0	0.0	0.5	0.2	0.1	0.8	0.0	0.0					
12/11	6-18	3791	3015	48	282	309	34	1	67	4	2	4	0	2	32	3	2	26	159	132		
	%	100.0	79.5	1.3	7.4	8.2	0.9	0.0	1.8	0.1	0.1	0.1	0.0	0.1	0.8	0.1	0.1					

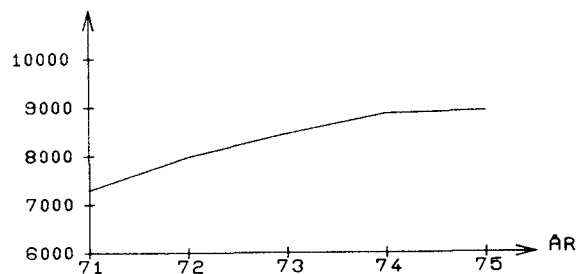
STATION: 020*0030

VEJNR: 527 KM: 32.000

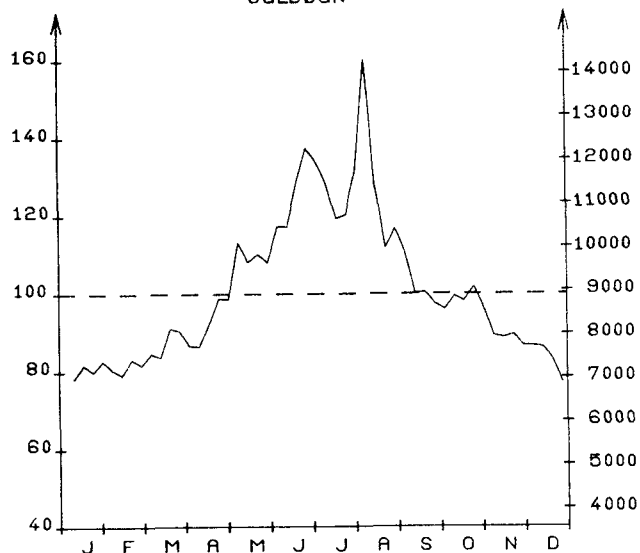
VEJNAV: ISTERØD-HILLERØD



ÅRSDØGNTRAFIK

PCT AF
AD.

UGEDØGN

ANTAL
BILER

MÅNEDSDØGN

	JAN.	FEB.	MAR.	APR.	MAJ.	JUN.	JUL.	AUG.	SEP.	OKT.	NOV.	DEC.	ÅRSDØGN
1975	7057	7240	7781	8107	9693	11163	11239	11554	9050	8809	7947	7343	8915
1974	6803	7545	8366	9434	9919	10658	10481	10743	9104	8378	7711	7147	8864
ÆNDR. I %	3	- 4	- 6	- 14	- 2	4	7	7	0	5	3	2	0.5

SEPTEMBER

HVERDAGSDØGN
JUNI-AUGUSTJAN.-MAJ OG
SEPT.-DEC.

8926

11269

8140

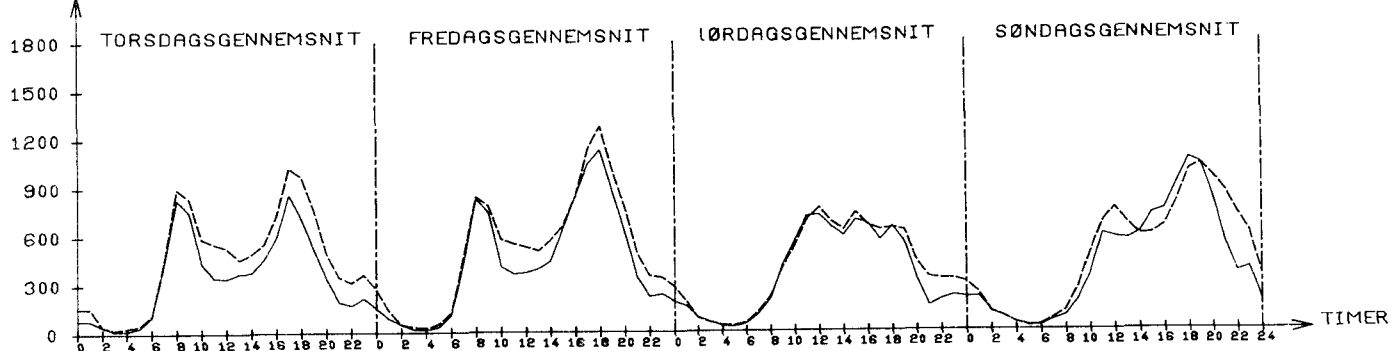
WEEKEND- OG HELLIGDAGE
JUNI-AUGUST JAN.-MAJ OG
SEPT.-DEC.

11444

8079

TIMETRAFIK

FORDELING OVER DAGEN

JULI: TIMEGENS. 465
SEPT.: TIMEGENS. 352TIMEGENS. 518
TIMEGENS. 435TIMEGENS. 394
TIMEGENS. 356TIMEGENS. 486
TIMEGENS. 427--- JULI
— SEPTEMBER

STØRSTE TIME 30. ST. TIME

UGEDAG FREDAG 8/ 8 FREDAG 11/ 7
TIME 17-18 17-18

I PCT AF ARSDØGN 17.8 14.2
I PCT AF JULIDØGN 14.1 11.2

ARETS TIMER FORDELT EFTER TIMETRAFIKKENS STØRRELSE

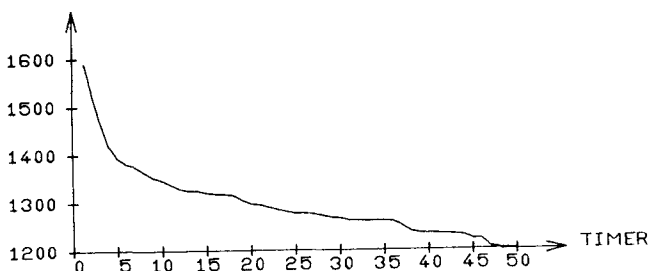
ANTAL KØRETØJER PR. TIME	WEEK END & HEL. TIME	HVER DAGS NAT TIME	HVER DAGS DAG TIME	----HELE ARET----			
				TIMER	IALT	PCT	AKK. PCT
0- 150	894	1764	1	2659	30.3	0.0	
151- 300	439	701	52	1192	13.6	30.3	
301- 450	310	307	1148	1765	20.1	43.9	
451- 600	402	154	646	1202	13.7	64.0	
601- 750	399	43	538	980	11.1	77.8	
751- 900	139	32	401	572	6.5	88.9	
901- 1050	71	13	141	225	2.5	95.5	
1051- 1200	41	10	64	115	1.3	98.0	
1201- 1350	16	0	25	41	0.4	99.3	
1351- 1500	1	0	6	7	0.0	99.8	
1501- 1650	0	0	2	2	0.0	99.9	
1651- 1800	0	0	0	0	0.0	99.9	
1801- 1950	0	0	0	0	0.0	99.9	
1951- 2100	0	0	0	0	0.0	99.9	
SUM	2712	3024	3024	8760	99.9		

ARSTOTALTRAFIKKEN FORDELT EFTER TIMETRAFIKKENS STØRRELSE

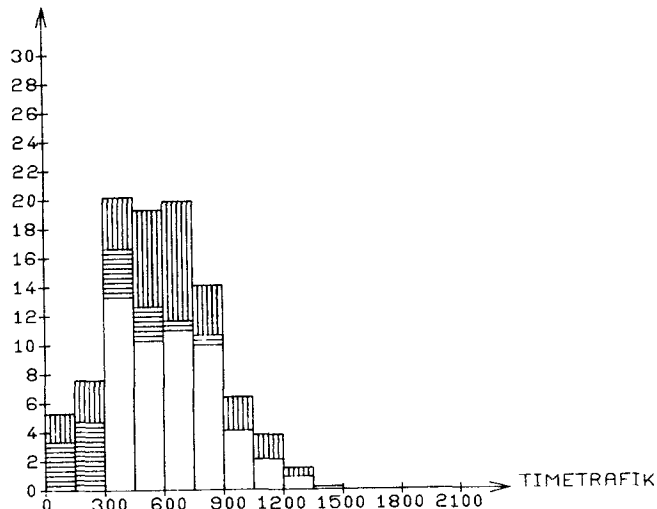
ANTAL KØRETØJER PR. TIME	WEEK END & HEL. TRAFIK	HVER DAGS NAT TRAFIK	HVER DAGS DAG TRAFIK	--ARSTOTALTRAFIK--			
				TRAFIK	IALT	PCT	AKK. PCT
0- 150	62.6	113.3	0.1	176.0	5.4	0.0	
151- 300	94.0	146.0	14.3	254.5	7.8	5.4	
301- 450	115.4	114.0	434.0	663.5	20.3	13.2	
451- 600	215.4	78.8	336.6	631.0	19.3	33.5	
601- 750	266.5	28.9	361.2	656.7	20.1	52.9	
751- 900	113.4	25.8	327.5	466.8	14.3	73.0	
901- 1050	68.3	12.3	135.7	216.4	6.6	87.4	
1051- 1200	46.1	10.9	71.4	128.5	3.9	94.0	
1201- 1350	20.3	0.0	31.6	51.9	1.5	97.9	
1351- 1500	1.3	0.0	8.3	9.7	0.2	99.5	
1501- 1650	0.0	0.0	3.1	3.1	0.0	99.8	
1651- 1800	0.0	0.0	0.0	0.0	0.0	99.9	
1801- 1950	0.0	0.0	0.0	0.0	0.0	99.9	
1951- 2100	0.0	0.0	0.0	0.0	0.0	99.9	
SUM	1003.8	530.4	1724.3	3258.6	99.9		
PCT	30	16	52	100			

*: ANTAL KØRETØJER I 1000

TIMETRAFIK 50 STØRSTE TIMER



PCT AF ARS-TOTALTRAFIK



WEEKENDTRAFIK: LØ 0 - SØ 24
HELLIGDAGSTRAFIK: 0-24
HVERDAGS
NATTRAFIK: MA 0-6, MA-TO 18-6, FR 18-24
HVERDAGS
DAGTRAFIK: MA-FR 6-18

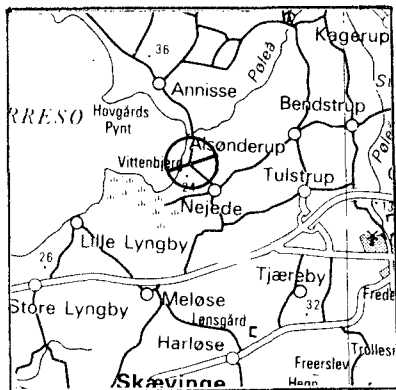
FORDELING PA KØRETØJSARTER - MANUELLE TÆLLINGER

DATO	KL.	BILER IALT	PERSON BILER	BUS SER	VAREVOGNE -----LASTBILER (TOTALVÆGT EXCL. EVT. PAHÆNG)-----												MOT. CYKL	KNAL LERT	CYK LER	
					<2 T	2-6 T	6 - 10 T		10 - 14 T			14 - 16 T			OVER 16 T					
							HERAF IALT	M.PH	HERAF IALT	M.PH	S&TV	HERAF IALT	M.PH	S&TV	HERAF IALT	M.PH				S&TV
19/ 3	6-18	5783	4323	26	557	372	44	1	208	22	27	86	28	36	167	30	4	18	0	0
	%	100.0	74.8	0.4	9.6	6.4	0.8	0.0	3.6	0.4	0.5	1.5	0.5	0.6	2.9	0.5	0.1			
16/ 7	6-18	7872	6623	24	572	319	44	0	111	13	5	88	22	22	91	11	4	20	9	0
	%	100.0	84.1	0.3	7.3	4.1	0.6	0.0	1.4	0.2	0.1	1.1	0.3	0.3	1.2	0.1	0.1			
5/11	6-18	6501	4898	24	621	465	47	0	204	34	20	80	30	38	162	31	11	19	0	0
	%	100.0	75.3	0.4	9.6	7.2	0.7	0.0	3.1	0.5	0.3	1.2	0.5	0.6	2.5	0.5	0.2			

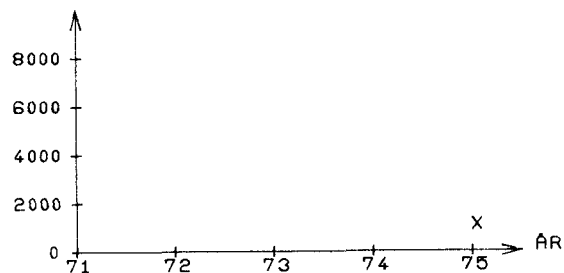
STATION: 020-0040

VEJNR: 539 KIL 4.000

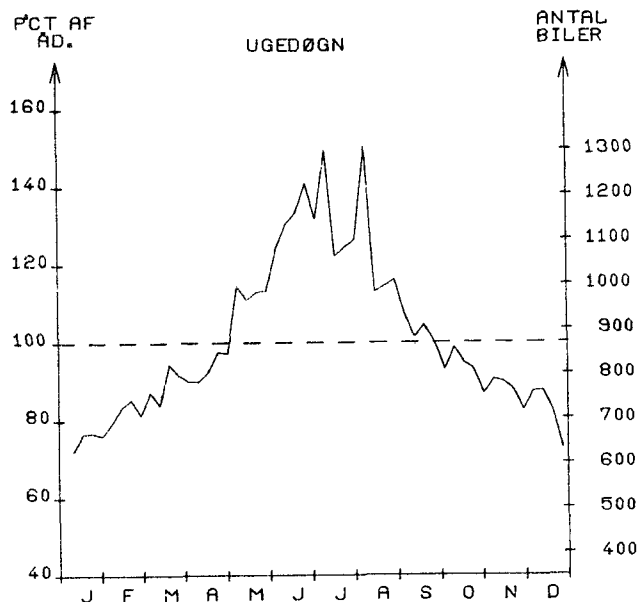
VEJNAVN: MELØSE-RAHLØSE



ÅRSDØGNTRAFIK



X: STATIONEN ER OPRETTET I 75



MÅNEDSDØGN

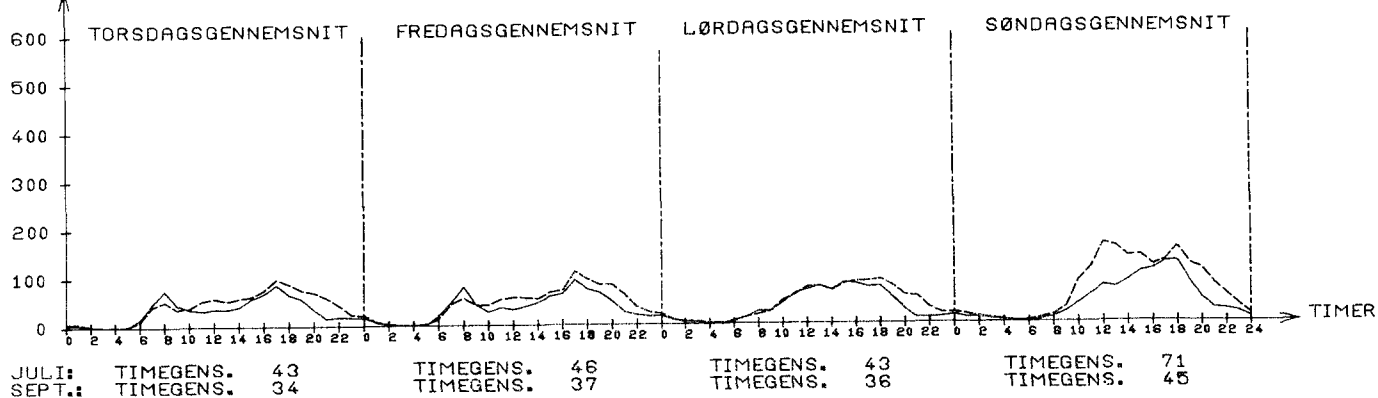
	JAN.	FEB.	MAR.	APR.	MAJ.	JUN.	JUL.	AUG.	SEP.	OKT.	NOV.	DEC.	ÅRSDØGN
1975	649	712	779	798	959	1151	1140	1081	889	819	761	706	870
1974													
ÅND. I %													

SEPTEMBER	HVERDAGSDØGN JUNI-AUGUST	JAN.-MAJ OG SEPT.-DEC.
862	1037	761

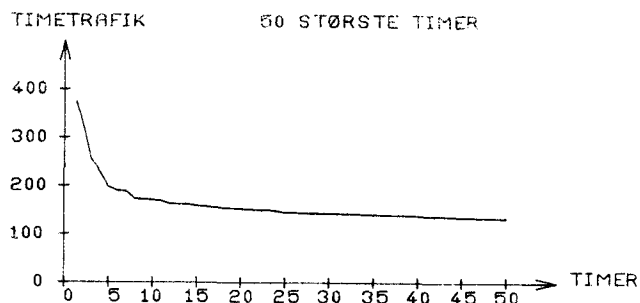
WEEKEND- OG HELLIGDAGE JUNI-AUGUST	JAN.-MAJ OG SEPT.-DEC.
1333	841

TIMETRAFIK

FORDELING OVER DAGEN

JULI: TIMEGENS. 43
SEPT.: TIMEGENS. 34TIMEGENS. 46
TIMEGENS. 37TIMEGENS. 43
TIMEGENS. 36TIMEGENS. 71
TIMEGENS. 45--- JULI
— SEPTEMBER

	STØRSTE TIME	30. ST. TIME
UGEDAG	SØNDAG 13/ 7	SØNDAG 20/ 7
TIME	12-13	17-18
I PCT AF ÅRSDØGN	42.8	16.5
I PCT AF JULIDØGN	32.7	12.6



ÅRETS TIMER FORDELT EFTER TIMETRAFIKKENS STØRRELSE

ANTAL KØRETØJER PR. TIME	WEEK END & HEL. TIME	HVER DAGS NAT TIME	HVER DAGS DAG TIME	----HELE ÅRET----- TIMER	AKK. PCT	AKK. PCT
0- 30	1478	2469	340	4287	48.9	0.0
31- 60	463	365	1785	2613	29.8	48.9
61- 90	473	163	759	1395	15.9	78.7
91- 120	203	25	130	358	4.0	94.6
121- 150	72	2	10	84	0.9	98.7
151- 180	16	0	0	16	0.1	99.7
181- 210	3	0	0	3	0.0	99.8
211- 240	1	0	0	1	0.0	99.9
241- 270	1	0	0	1	0.0	99.9
271- 300	0	0	0	0	0.0	99.9
301- 330	0	0	0	0	0.0	99.9
331- 360	1	0	0	1	0.0	99.9
361- 390	1	0	0	1	0.0	99.9
391- 420	0	0	0	0	0.0	99.9

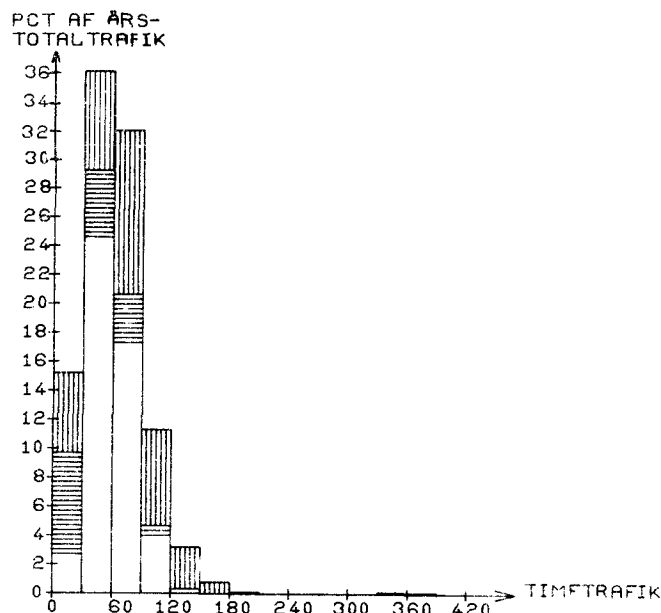
SUM 2712 3024 3024 8760 99.9

ÅRSTOTALTRAFIKKEN FORDELT EFTER TIMETRAFIKKENS STØRRELSE

ANTAL KØRETØJER PR. TIME	WEEK END & HEL. TRAFIK	HVER DAGS NAT TRAFIK	HVER DAGS DAG TRAFIK	---ÅRSTOTALTRAFIK--- TRAFIK	AKK. PCT	AKK. PCT
0- 30	16.8	23.2	8.7	48.8	15.3	0.0
31- 60	21.3	15.7	78.3	115.4	36.2	15.3
61- 90	35.3	11.6	55.1	102.1	32.0	51.6
91- 120	21.0	2.5	12.8	36.4	11.4	83.7
121- 150	9.4	0.2	1.2	10.9	3.4	95.1
151- 180	2.5	0.0	0.0	2.5	0.8	98.6
181- 210	0.5	0.0	0.0	0.5	0.1	99.4
211- 240	0.2	0.0	0.0	0.2	0.0	99.5
241- 270	0.2	0.0	0.0	0.2	0.0	99.6
271- 300	0.0	0.0	0.0	0.0	0.0	99.7
301- 330	0.0	0.0	0.0	0.0	0.0	99.7
331- 360	0.3	0.0	0.0	0.3	0.1	99.7
361- 390	0.3	0.0	0.0	0.3	0.1	99.8
391- 420	0.0	0.0	0.0	0.0	0.0	99.9

SUM 108.3 53.4 156.3 318.2 99.9
PCT 34 16 49 100

*: ANTAL KØRETØJER I 1000



WEEKENDTRAFIK: LØ 0 - 50 24
HELLIGDAGSTRAFIK: 0-24
HVERDAGS
NATTRAFIK: MA 0-6, MA-TD 18-6, FR 18-24
HVERDAGS
DAGTRAFIK: MA-FR 6-18

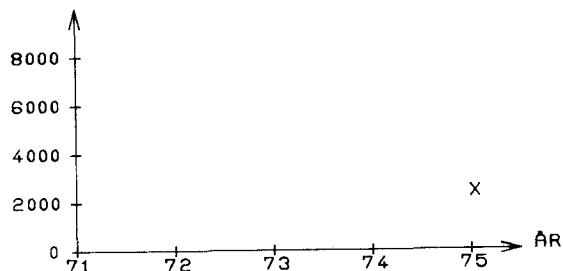
STATION: 020-0710

VEJNR: 71 KM: 0,000

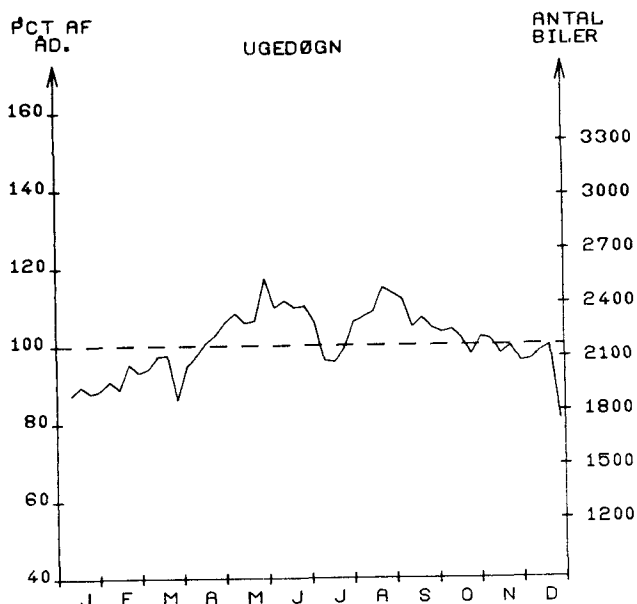
VEJNAV: LILLEVANGSVEJ I FARUM



ÅRSDØGN TRAFIK



X: STATIONEN ER OPRETTET I 75



MÅNEDSDØGN

	JAN.	FEB.	MAR.	APR.	MAJ.	JUN.	JUL.	AUG.	SEP.	OKT.	NOV.	DEC.	ÅRSDØGN
1975	1878	1983	2017	2165	2360	2397	2171	2386	2319	2214	2124	2011	2168
1974													
ANDR. I %													

SEPTEMBER

HVERDAGSDØGN
JUNI-AUGUSTJAN.-MAJ OG
SEPT.-DEC.WEEKEND- OG HELLIGDAGE
JUNI-AUGUST JAN.-MAJ OG
SEPT.-DEC.

2379

2396

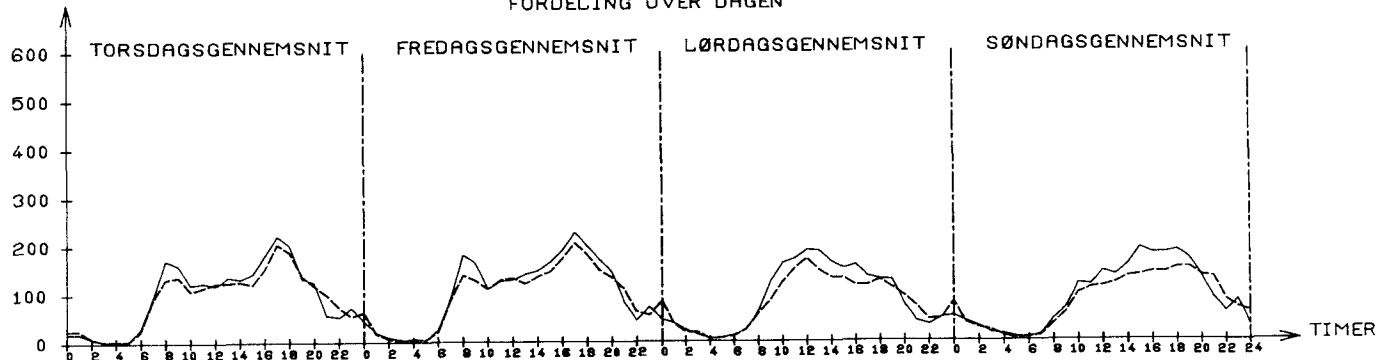
2206

2126

1931

TIMETRAFIK

FORDELING OVER DAGEN

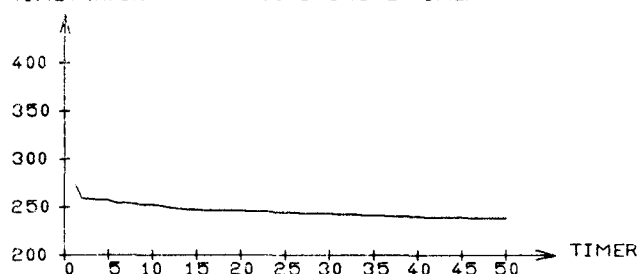
JULI: TIMEGENS. 94
SEPT.: TIMEGENS. 98TIMEGENS. 98
TIMEGENS. 104TIMEGENS. 80
TIMEGENS. 89TIMEGENS. 81
TIMEGENS. 91--- JULI
— SEPTEMBER

STØRSTE TIME 30. ST. TIME
 UGEDAG TIRSDAG 3/ 6 TIRSDAG 16/ 9
 TIME 16-17 16-17

I PCT AF ARSDØGN 12.5 11.2

I PCT AF JULIDØGN 12.5 11.1

TIMETRAFIK 50 STØRSTE TIMER



ARETS TIMER FORDELT EFTER TIMETRAFIKKENS STØRRELSE

ANTAL KØRETØJER PR. TIME	WEEK END & HEL. TIME	HVER DAGS NAT TIMER	HVER DAGS DAG TIMER	----HELE ARET----	TIMER IALT	PCT	AKK. PCT
0- 20	600	1287	0	1887	21.5	0.0	
21- 40	404	467	4	875	9.9	21.5	
41- 60	262	469	2	733	8.3	31.5	
61- 80	186	199	63	448	5.1	39.8	
81- 100	150	155	273	578	6.5	44.9	
101- 120	215	185	569	969	11.0	51.5	
121- 140	262	144	636	1042	11.8	62.6	
141- 160	244	81	518	843	9.6	74.5	
161- 180	195	25	420	640	7.3	84.1	
181- 200	138	10	266	414	4.7	91.4	
201- 220	42	2	157	201	2.2	96.1	
221- 240	12	0	82	94	1.0	98.4	
241- 260	2	0	33	35	0.3	99.5	
261- 280	0	0	1	1	0.0	99.9	

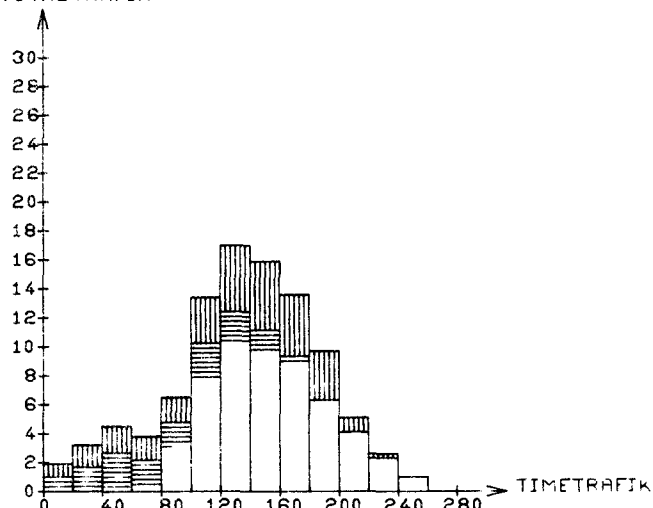
SUM 2712 3024 3024 8760 99.9

ARSTOTALTRAFIKKEN FORDELT EFTER TIMETRAFIKKENS STØRRELSE

ANTAL KØRETØJER PR. TIME	WEEK END & HEL. TRAFIK	HVER DAGS NAT TRAFIK	HVER DAGS DAG TRAFIK	---ARSTOTALTRAFIK---	TRAFIK IALT	PCT	AKK. PCT
		*	*	*	*		
0- 20	5.9	9.5	0.0	15.5	1.9	0.0	
21- 40	12.1	13.9	0.1	26.1	3.3	1.9	
41- 60	13.1	23.4	0.1	36.7	4.6	5.2	
61- 80	12.9	13.5	4.6	31.2	3.9	9.8	
81- 100	13.6	14.0	25.0	52.7	6.6	13.8	
101- 120	23.7	20.5	63.2	107.6	13.5	20.4	
121- 140	34.1	18.7	82.7	135.6	17.1	34.0	
141- 160	36.6	11.9	77.8	126.4	15.9	51.1	
161- 180	33.1	4.2	71.4	108.8	13.7	67.1	
181- 200	26.1	1.8	50.4	78.4	9.9	80.8	
201- 220	8.6	0.4	32.9	41.9	5.3	90.7	
221- 240	2.7	0.0	18.8	21.5	2.7	96.0	
241- 260	0.4	0.0	8.1	8.6	1.0	98.8	
261- 280	0.0	0.0	0.2	0.2	0.0	99.9	

SUM 223.5 132.4 435.9 791.9 99.9
 PCT 28 16 55 100

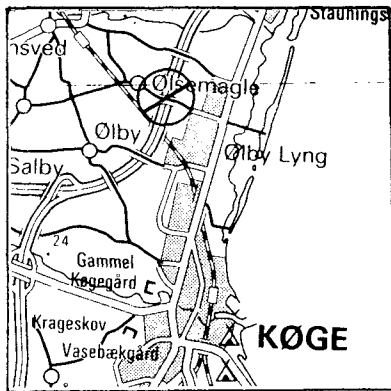
*: ANTAL KØRETØJER I 1000

PCT AF ARS-
TOTALTRAFIK

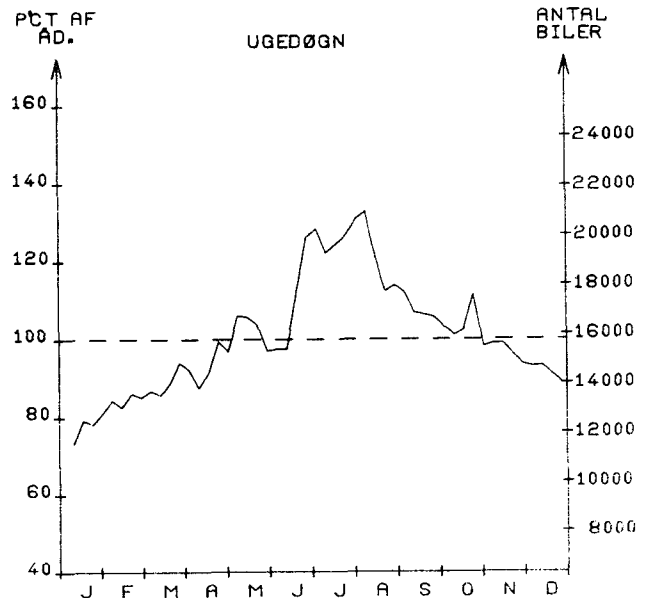
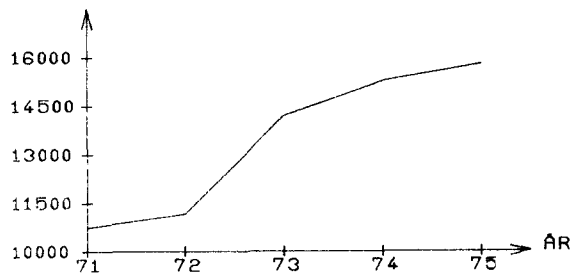
WEEKENDTRAFIK: LØ 0 - SØ 24
 HELLIGDAGSTRAFIK: 0-24
 HVERDAGS
 NATTRAFIK: MA 0-6, MA-TO 18-6, FR 18-24
 HVERDAGS
 DAGTRAFIK: MA-FR 6-18

FORDELING PÅ KØRETØJSARTER - MANUELLE TÆLLINGER

DATO	KL.	BILER IALT	PERSON BILER	BUS SER	VAREVOGNE -----LASTBILER (TOTALVAGT EXCL. EVT. PAHANG)-----												MOT. CYKL	KNAL LERT	CYK LFR	
					<2 T	2-6T	6 ~ 10 T		10 ~ 14 T		14 ~ 16 T		OVER 16 T							
							HERAF IALT	M.PH	HERAF IALT	M.PH	SATV	HERAF IALT	M.PH	SATV	HERAF IALT	M.PH				SATV
5/ 3	6-18	1558	1134	31	176	128	24	0	43	1	0	6	1	0	16	1	1	11	54	177
	%	100.0	72.8	2.0	11.3	8.2	1.5	0.0	2.8	0.1	0.0	0.4	0.1	0.0	1.0	0.1	0.1			
9/ 7	6-18	1421	1072	31	122	121	23	1	36	1	0	2	0	0	14	1	1	25	93	129
	%	100.0	75.4	2.2	8.6	8.5	1.6	0.1	2.5	0.1	0.0	0.1	0.0	0.0	1.0	0.1	0.1			
29/10	6-18	1721	1272	34	134	151	23	0	59	0	3	2	0	0	46	1	0	19	58	118
	%	100.0	73.9	2.0	7.8	8.8	1.3	0.0	3.4	0.0	0.2	0.1	0.0	0.0	2.7	0.1	0.0			

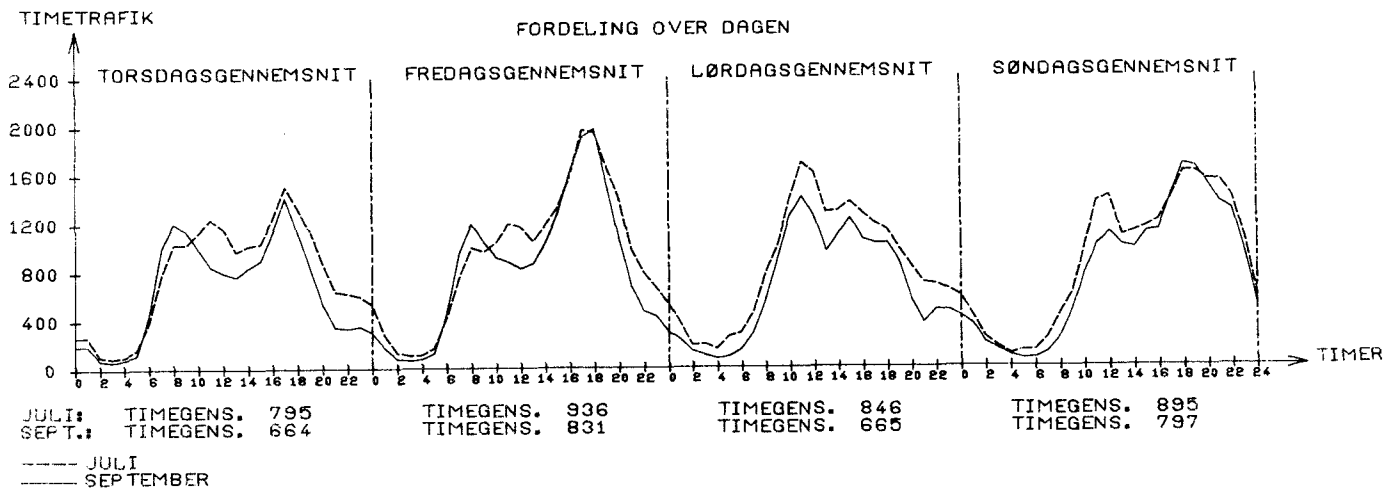


ÅRSDØGNTRAFIK



MANEDSDØGN	JAN.	FEB.	MAR.	APR.	MAJ.	JUN.	JUL.	AUG.	SEP.	OKT.	NOV.	DEC.	ARSDØGN
1975	12032	13314	14099	14509	16236	17098	19760	19261	16880	16403	15304	14440	15778
1974	11382	12634	14003	16042	16092	17963	18883	18270	15827	14982	13942	12949	15261
ANDR. I %	5	5	0	= 9	0	= 4	4	5	6	9	9	11	3.3

SEPTEMBER	HVERDAGSDØGN JUNI-AUGUST	JAN.-MAJ OG SEPT.-DEC.	WEEKEND- OG JUNI-AUGUST	HELLIGDAGE JAN.-MAJ OG SEPT.-DEC.
16640	18444	14862	19398	14696



UGEDAG TIME	STØRSTE TIME FREDAG 15/ 8 17-18	30. ST. TIME FREDAG 11/ 7 16-17
I PCT AF ARSDØGN	15.2	12.6
I PCT AF JULIDØGN	12.1	10.0

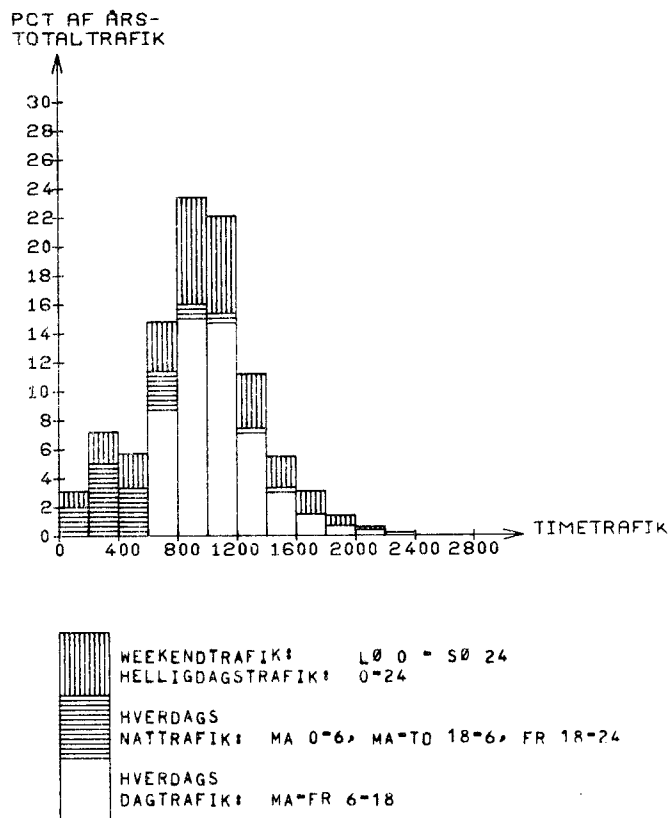
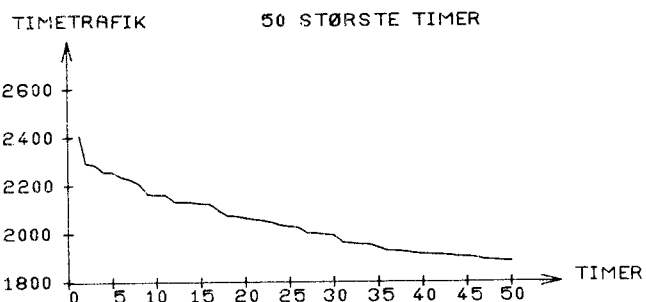
ARETS TIMER FORDELT EFTER TIMETRAFIKKENS STØRRELSE

ANTAL KØRETØJER PR. TIME	WEEK END & HEL. TIME	HVER DAGS NAT TIME	HVER DAGS DAG TIME	----HELE ARET----	AKK. PCT
PR. TIME	TIMER	TIMER	TIMER	TIMER IALT PCT	PCT
0- 200	629	1216	0	1845 21.0	0.0
201- 400	404	1004	3	1411 16.1	21.0
401- 600	262	390	40	692 7.8	37.1
601- 800	280	232	704	1216 13.8	45.0
801- 1000	462	79	966	1507 17.2	58.9
1001- 1200	344	53	777	1174 13.4	76.1
1201- 1400	167	20	322	509 5.8	89.5
1401- 1600	84	16	118	218 2.4	95.3
1601- 1800	54	6	53	113 1.2	97.8
1801- 2000	18	7	22	47 0.5	99.1
2001- 2200	7	1	12	20 0.2	99.6
2201- 2400	1	0	6	7 0.0	99.8
2401- 2600	0	0	1	1 0.0	99.9
2601- 2800	0	0	0	0 0.0	99.9
SUM	2712	3024	3024	8760 99.9	

ARSTOTALTRAFIKKEN FORDELT EFTER TIMETRAFIKKENS STØRRELSE

ANTAL KØRETØJER PR. TIME	WEEK END & HEL. TRAFIK	HVER DAGS NAT TRAFIK	HVER DAGS DAG TRAFIK	---ARSTOTALTRAFIK---	AKK. PCT
PR. TIME	TRAFIK	TRAFIK	TRAFIK	TRAFIK IALT PCT	PCT
0- 200	66.6	116.5	0.0	183.2 3.1	0.0
201- 400	121.0	304.9	0.9	426.8 7.4	3.1
401- 600	129.6	189.8	22.6	342.1 5.9	10.5
601- 800	198.6	159.2	504.1	862.0 14.9	16.5
801- 1000	415.8	69.8	867.7	1353.4 23.4	31.4
1001- 1200	375.2	57.4	848.3	1280.9 22.2	54.9
1201- 1400	214.1	25.8	414.2	654.2 11.3	77.1
1401- 1600	124.6	23.4	175.0	323.2 5.6	88.4
1601- 1800	91.3	10.1	89.8	191.3 3.3	94.0
1801- 2000	33.5	13.1	41.6	88.3 1.5	97.3
2001- 2200	14.5	2.0	25.0	41.7 0.7	98.9
2201- 2400	2.2	0.0	13.5	15.7 0.2	99.6
2401- 2600	0.0	0.0	2.4	2.4 0.0	99.9
2601- 2800	0.0	0.0	0.0	0.0 0.0	99.9
SUM	1787.6	972.5	3005.6	5765.8 99.9	
PCT	31	16	52	100	

* : ANTAL KØRETØJER I 1000



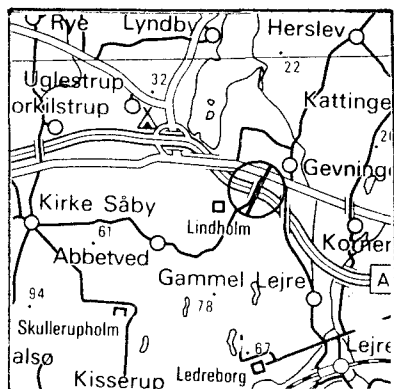
FORDELING PA KØRETØJSARTER - MANUELLE TÆLLINGER

DATO	KL.	BILER IALT	PERSON BILER	BUS SER	VAREVUGNE -----LASTBILER (TOTALVAGT EXCL. EVT. PAHANG)-----												MOT. CYKL	KNAL LERT	CYK LER	
					<2 T	2-6T	6 - 10 T		10 - 14 T		14 - 16 T		OVER 16 T							
							HERAF IALT M.PH	HERAF IALT M.PH S&TV	HERAF IALT M.PH S&TV	HERAF IALT M.PH S&TV	HERAF IALT M.PH S&TV									
5/ 2	6-18	9404	6235	41	885	533	127	7	804	250	104	290	93	171	489	198	37	0	0	0
	%	100.0	66.3	0.4	9.4	5.7	1.4	0.1	8.5	2.7	1.1	3.1	1.0	1.8	5.2	2.1	0.4			
25/ 6	6-18	12728	9109	71	853	646	117	1	736	180	69	522	184	310	674	226	76	50	0	0
	%	100.0	71.6	0.6	6.7	5.1	0.9	0.0	5.8	1.4	0.5	4.1	1.4	2.4	5.3	1.8	0.6			
1/10	6-18	11109	7251	52	936	722	124	7	908	275	104	489	170	292	627	291	60	25	0	0
	%	100.0	65.3	0.5	8.4	6.5	1.1	0.1	8.2	2.5	0.9	4.4	1.5	2.6	5.6	2.6	0.5			

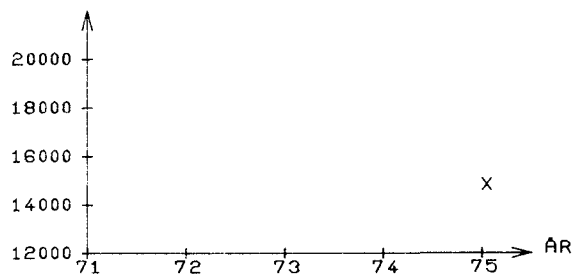
STATION: 025-002 *

VEJNR: 11 KM: 43.550

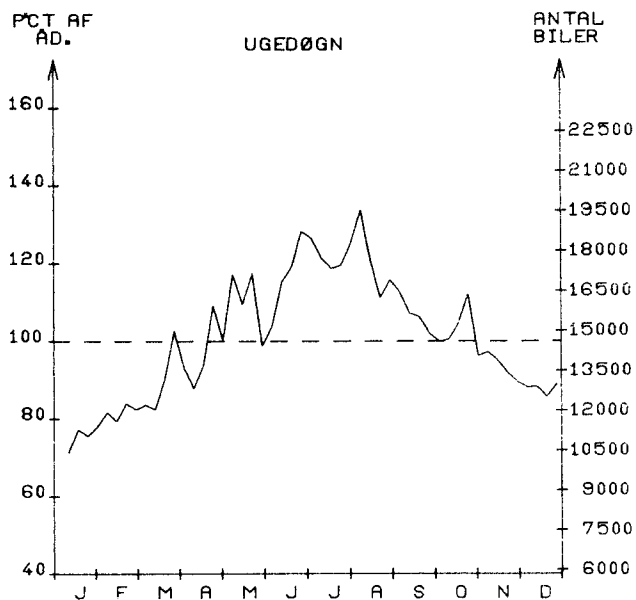
VEJNAVN: HOLBÆKMOTORVEJEN



ÅRSDØGNTRAFIK



X: STATIONEN ER OPRETTET I 75



MÅNEDSDØGN

	JAN.	FEB.	MAR.	APR.	MAJ.	JUN.	JUL.	AUG.	SEP.	OKT.	NOV.	DEC.	ÅRSDØGN
1975	10756	11889	13303	13747	16055	17109	17571	17900	15463	15100	13751	12617	14605
1974													

KØR. I %

SEPTEMBER HVERDAGSDØGN
JUNI-AUGUSTJAN.-MAJ OG
SEPT.-DEC.WEEKEND- OG HELLIGDAGE
JUNI-AUGUST JAN.-MAJ OG
SEPT.-DEC.

14609

16560

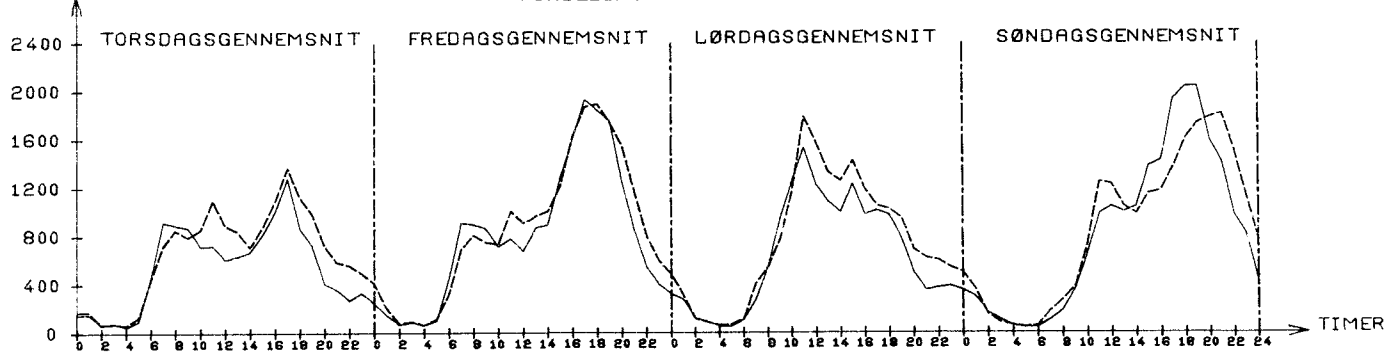
13101

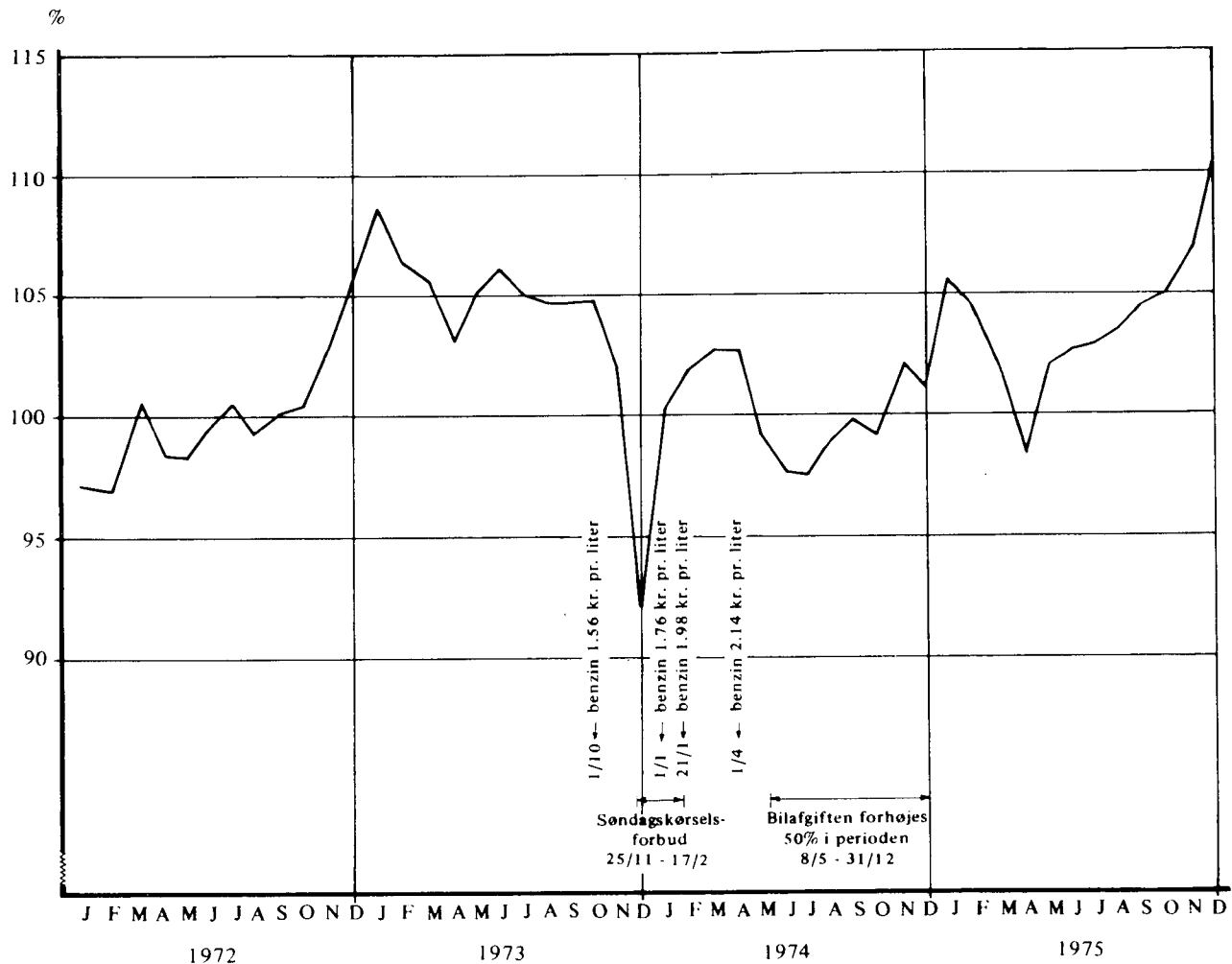
19871

14820

TIMETRAFIK

FORDELING OVER DAGEN

JULI: TIMEGENS. 668
SEPT.: TIMEGENS. 555TIMEGENS. 865
TIMEGENS. 808TIMEGENS. 759
TIMEGENS. 646TIMEGENS. 871
TIMEGENS. 838--- JULI
--- SEPTEMBER



Sæsonudjævnede månedsdøgn. Indeks 1972 = 100

Benzinpriser er for 93 - oktan.

3. Tællesystemet.

Pr. 1. januar 1975 skete der en generel omlægning af trafiktællingerne i Danmark. Statens og amtskommunernes tællinger blev koordineret, placeringen af tællestationerne blev foretaget efter nye retningslinier, og antallet af tællestationer blev kraftigt forøget. Samtidig hermed blev behandlingen af tællerresultaterne lagt om til edb.

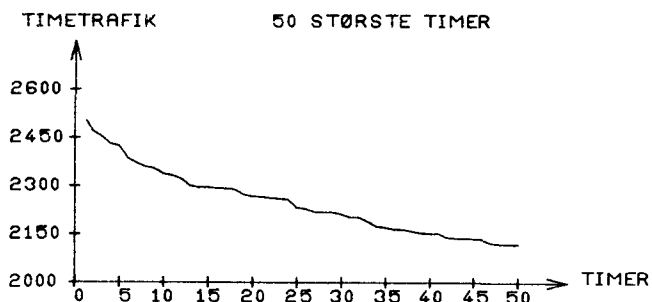
3.1 Tællestrategi - referencesystemet.

Grundstammen i det nye tællesystem er 97 permanente tællestationer, dvs. stationer der tæller 365 dage om året.

Formålet med disse stationer er bl.a. at give detaljeret og præcis information om trafikken på alle typer af veje med forskellig trafikbelastning og -sammensætning. Placeringen af tællestederne giver endvidere mulighed for at opstille løbende indeks for udviklingen i trafikarbejdet på landsbasis på et statistisk set bedre grundlag end tidligere.

Til belysning af trafikken på de enkelte dele af vejnettet anvendes periodiske tællestationer, dvs. tællinger af normalt 1 uges varighed gentaget hver 5. uge hele året. For bedre at kunne udnytte den begrænsede information, der ligger i højst at tælle i 20% af årets timer, er udviklet en referenceteknik, der for hver periodisk tælling finder den permanente tælling, hvis trafikmønster ligner mest og anvender dennes resultater til beregningen af en række karakteristiske trafikstørrelser for den periodiske station.

	STØRSTE TIME	30. ST. TIME
UGEDAG	SØNDAG 31/ 8	SØNDAG 11/ 5
TIME	19-20	19-20
I PCT AF ARSDØGN	17.1	15.1
I PCT AF JULIDØGN	14.2	12.5



ARETS TIMER FORDELT EFTER TIMETRAFIKKENS STØRRELSE

ANTAL KØRETØJER PR. TIME	WEEK END & HEL. TIME	HVER DAGS TIMER	HVER DAGS TIMER	----HELE ARET----- TIMER IALT	PCT	AKK. PCT
0- 200	707	1307	2	2016	23.0	0.0
201- 400	401	955	13	1369	15.6	23.0
401- 600	258	444	282	984	11.2	38.6
601- 800	266	169	1166	1601	18.2	49.8
801- 1000	372	58	963	1393	15.9	68.1
1001- 1200	285	29	311	625	7.1	84.0
1201- 1400	175	12	162	349	3.9	91.1
1401- 1600	87	18	46	151	1.7	95.1
1601- 1800	52	15	33	100	1.1	96.8
1801- 2000	56	9	25	90	1.0	98.0
2001- 2200	32	4	14	50	0.5	99.0
2201- 2400	17	3	7	27	0.3	99.5
2401- 2600	4	1	0	5	0.0	99.8
2601- 2800	0	0	0	0	0.0	99.9

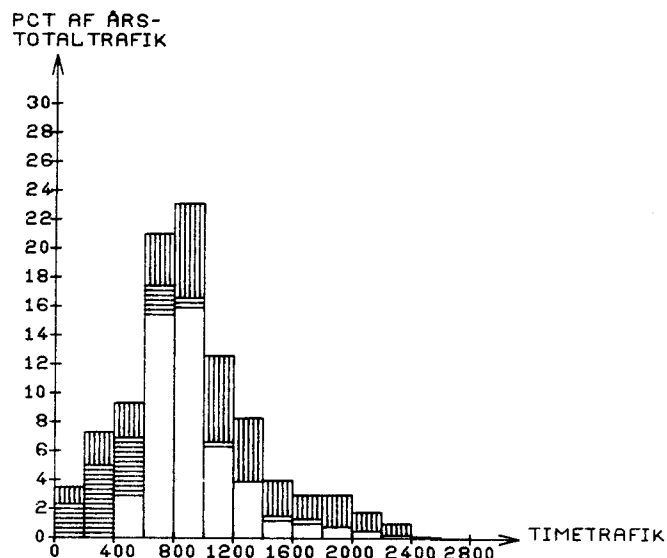
SUM 2712 3024 3024 8760 99.9

ARSTOTALTRAFIKKEN FORDELT EFTER TIMETRAFIKKENS STØRRELSE

ANTAL KØRETØJER PR. TIME	WEEK END & HEL. TRAFIK	HVER DAGS TRAFIK	HVER DAGS TRAFIK	--ARSTOTALTRAFIK-- TRAFIK IALT	PCT	AKK. PCT
0- 200	62.6	128.3	0.3	191.3	3.5	0.0
201- 400	118.6	275.5	3.9	398.1	7.4	3.5
401- 600	129.5	216.2	156.3	502.1	9.4	11.0
601- 800	188.3	115.5	826.1	1129.9	21.1	20.4
801- 1000	336.3	52.4	852.2	1241.0	23.2	41.6
1001- 1200	310.5	31.5	339.7	681.8	12.7	64.8
1201- 1400	224.7	15.6	208.9	449.3	8.4	77.6
1401- 1600	130.1	26.6	68.2	225.0	4.2	86.0
1601- 1800	88.5	25.4	56.0	170.0	3.1	90.2
1801- 2000	106.1	17.1	46.9	170.2	3.1	93.4
2001- 2200	66.8	8.5	29.1	104.4	1.9	96.6
2201- 2400	38.6	6.9	15.9	61.5	1.1	98.5
2401- 2600	9.8	2.4	0.0	12.2	0.2	99.7
2601- 2800	0.0	0.0	0.0	0.0	0.0	99.9

SUM 1811.0 922.3 2604.0 5337.5 99.9
PCT 33 17 48 100

*: ANTAL KØRETØJER I 1000

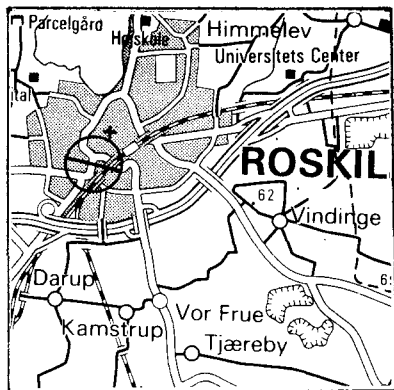


WEEKENDTRAFIK: LØ 0 - SØ 24
HELLIGDAGSTRAFIK: 0-24
HVERDAGS
NATTRAFIK: MA 0-6, MA-TO 18-6, FR 18-24
HVERDAGS
DAGTRAFIK: MA-FR 6-18

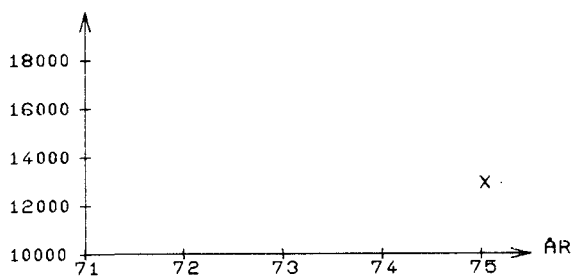
STATION: 025-0030

VEJNR: 102 KM: 32.010

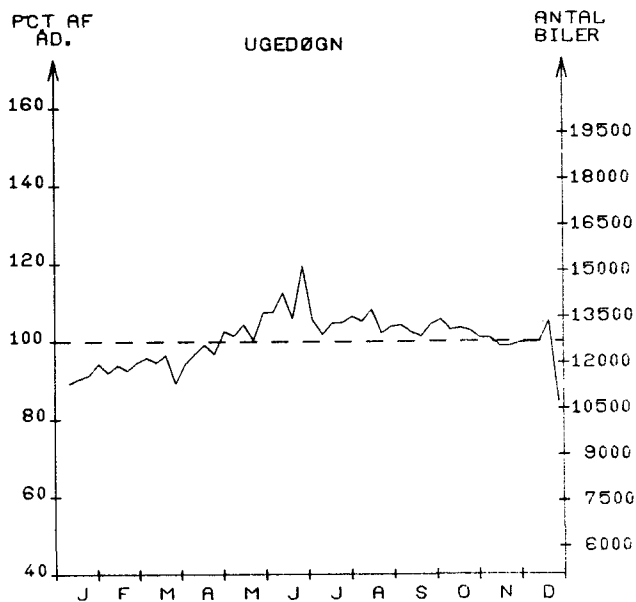
VEJNAVN: RINGSTEDGADE I ROSKILDE



ÅRSDØGNTRAFIK



X: STATIONEN ER OPRETTET I 75



MANEDSDØGN

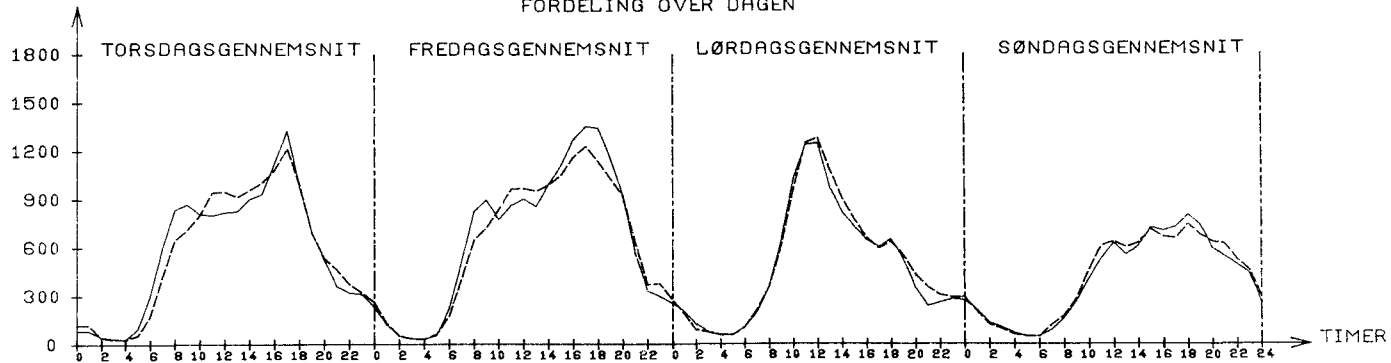
	JAN.	FEB.	MAR.	APR.	MAJ.	JUN.	JUL.	AUG.	SEP.	OKT.	NOV.	DEC.	ÅRSDØGN
1975	11351	11844	11697	12531	13141	14058	13287	13278	13149	13235	12475	12363	12700
1974													
ÅNDR. I %													

SEPTEMBER	HVERDAGSDØGN JUNI-AUGUST	JAN.-MAJ OG SEPT.-DEC.
14015	14422	13659

WEEKEND- OG JUNI-AUGUST	HELLIGDAGE JAN.-MAJ OG SEPT.-DEC.
11400	9738

TIMETRAFIK

FORDELING OVER DAGEN



JULI: TIMEGENS. 575
 SEPT.: TIMEGENS. 580

TIMEGENS. 633
 TIMEGENS. 658

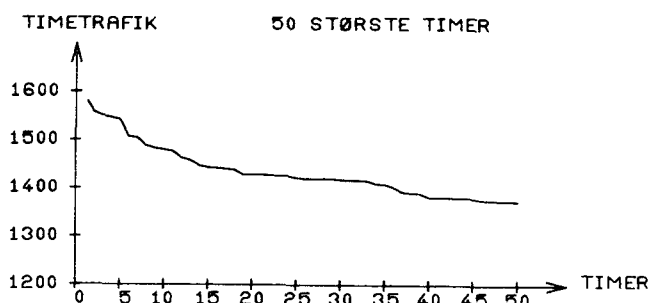
TIMEGENS. 505
 TIMEGENS. 486

TIMEGENS. 420
 TIMEGENS. 411

----- JULI
 ————— SEPTEMBER

STØRSTE TIME 30. ST. TIME
 UGEDAG TORSdag 24/ 4 FREDag 27/ 6
 TIME 16-17 18-19

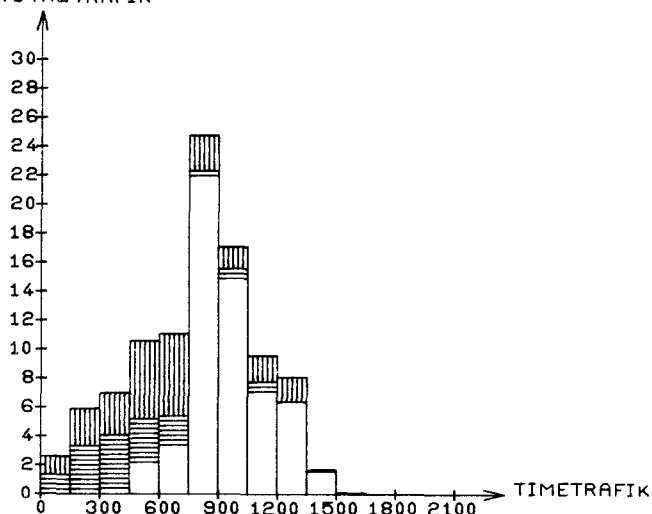
I PCT AF ARSDØGN 12.4 11.1
 I PCT AF JULIDØGN 11.8 10.6



ARETS TIMER FORDELT EFTER TIMETRAFIKKENS STØRRELSE

ANTAL KØRETØJER PR. TIME	WEEK END & HEL. TIMER	HVER DAGS NAT TIMER	HVER DAGS DAG TIMER	----HELE ARET----		
				TIMER IALT	PCT	AKK. PCT
0- 150	668	1262	1	1931	22.0	0.0
151- 300	494	714	4	1212	13.8	22.0
301- 450	361	493	47	901	10.2	35.8
451- 600	456	284	206	946	10.7	46.1
601- 750	388	156	224	768	8.7	56.9
751- 900	134	33	1231	1398	15.9	65.7
901- 1050	73	38	722	833	9.5	81.6
1051- 1200	75	33	295	403	4.6	91.1
1201- 1350	57	9	236	302	3.4	95.7
1351- 1500	4	2	53	59	0.6	99.1
1501- 1650	2	0	5	7	0.0	99.8
1651- 1800	0	0	0	0	0.0	99.9
1801- 1950	0	0	0	0	0.0	99.9
1951- 2100	0	0	0	0	0.0	99.9
SUM	2712	3024	3024	8760	99.9	

PCT AF ARS-
TOTALTRAFIK



ARSTOTALTRAFIKKEN FORDELT EFTER TIMETRAFIKKENS STØRRELSE

ANTAL KØRETØJER PR. TIME	WEEK END & HEL. TRAFIK	HVER DAGS NAT TRAFIK	HVER DAGS DAG TRAFIK	--ARSTOTALTRAFIK--		
				TRAFIK IALT	PCT	AKK. PCT
0- 150	53.4	71.2	0.0	124.6	2.6	0.0
151- 300	109.4	167.2	0.9	277.6	5.9	2.6
301- 450	135.8	174.5	19.4	329.7	7.1	8.6
451- 600	241.7	149.8	105.3	496.8	10.7	15.7
601- 750	259.0	102.1	159.8	521.0	11.2	26.4
751- 900	109.2	27.3	1022.1	1158.7	24.9	37.7
901- 1050	71.3	36.5	692.2	800.1	17.2	62.6
1051- 1200	84.3	36.5	331.4	452.4	9.7	79.9
1201- 1350	72.3	11.1	298.7	382.2	8.2	89.6
1351- 1500	5.5	2.9	74.2	82.7	1.7	97.9
1501- 1650	3.0	0.0	7.7	10.7	0.2	99.7
1651- 1800	0.0	0.0	0.0	0.0	0.0	99.9
1801- 1950	0.0	0.0	0.0	0.0	0.0	99.9
1951- 2100	0.0	0.0	0.0	0.0	0.0	99.9
SUM	1145.2	779.5	2712.1	4637.0	99.9	
PCT	24	16	58	100		

WEEKENDTRAFIK: LØ 0 - SØ 24
 HELLIGDAGSTRAFIK: 0-24

HVERDAGS
 NATTRAFIK: MA 0-6, MA-TO 18-6, FR 18-24

HVERDAGS
 DAGTRAFIK: MA-FR 6-18

SUM 1145.2 779.5 2712.1 4637.0 99.9
 PCT 24 16 58 100

*: ANTAL KØRETØJER I 1000

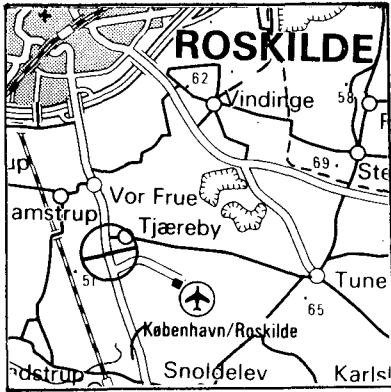
FORDELING PA KØRETØJSARTER - MANUELLE TÆLLINGER

DATO	KL.	BILER IALT	PERSON BILER	BUS SER	VAREVUGNE -----LASTBILER (TOTALVÆGT EXCL. EVT. PAHÆNG)-----												MOT. CYKL	KNAL LERT	CYK LER	
					<2 T	2-6T	6 - 10 T HERAF		10 - 14 T HERAF			14 - 16 T HERAF			OVER 16 T HERAF					
							IALT	M.PH	IALT	M.PH	SÆTV	IALT	M.PH	SÆTV	IALT	M.PH				SÆTV
5/ 2	6-18	9607	7126	186	758	857	132	1	339	24	29	62	20	25	147	60	0	16	419	995
	%	100.0	74.2	1.9	7.9	8.9	1.4	0.0	3.5	0.2	0.3	0.6	0.2	0.3	1.5	0.6	0.0			
11/ 6	6-18	10976	8227	86	801	1004	127	3	390	28	18	122	15	82	219	53	8	94	0	0
	%	100.0	75.0	0.8	7.3	9.1	1.2	0.0	3.6	0.3	0.2	1.1	0.1	0.7	2.0	0.5	0.1			
1/10	6-18	11035	8328	185	831	898	138	3	338	32	17	120	31	49	197	74	12	75	0	0
	%	100.0	75.5	1.7	7.5	8.1	1.3	0.0	3.1	0.3	0.2	1.1	0.3	0.4	1.8	0.7	0.1			

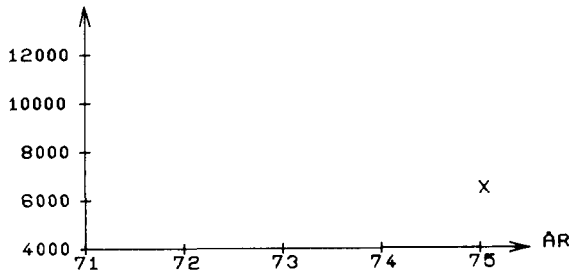
STATION: 025-0040

VEJNR: 138 KM: 5.600

VEJNAVN: ROSKILDE-SOLRØD



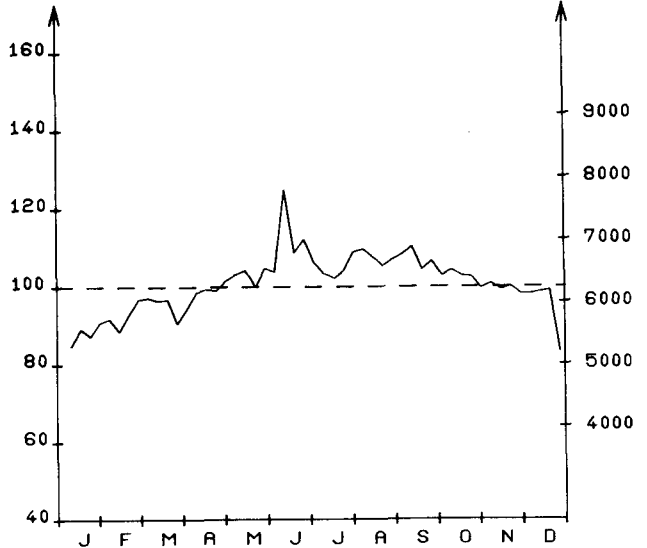
ÅRSDØGNTRAFIK



X: STATIONEN ER OPRETTET I 75

PCT AF
AD.

UGEDØGN

ANTAL
BILER

MANEDSDØGN

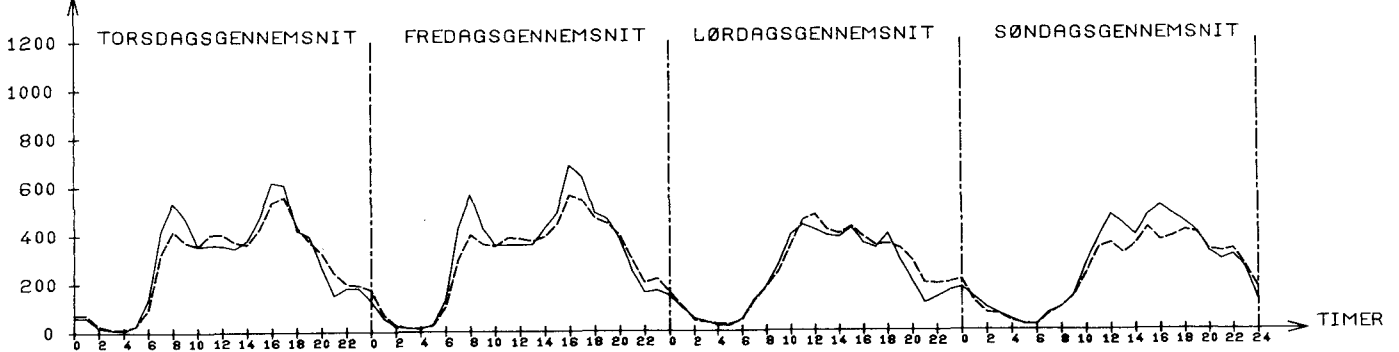
	JAN.	FEB.	MAR.	APR.	MAJ.	JUN.	JUL.	AUG.	SEP.	OKT.	NOV.	DEC.	ÅRSDØGN
1975	5374	5769	5852	6211	6405	6971	6534	6690	6707	6446	6153	5833	6245
1974													
ÆNDR. I %													

SEPTEMBER	HVERDAGSDØGN JUNI-AUGUST	JAN.-MAJ OG SEPT.-DEC.
7012	7067	6554

WEEKEND OG HELLIGDAGE JUNI-AUGUST	JAN.-MAJ OG SEPT.-DEC.
5914	5062

TIMETRAFIK

FORDELING OVER DAGEN



JULI: TIMEGENS. 282
SEPT.: TIMEGENS. 289

TIMEGENS. 289
TIMEGENS. 310

TIMEGENS. 246
TIMEGENS. 229

TIMEGENS. 234
TIMEGENS. 260

--- JULI
— SEPTEMBER

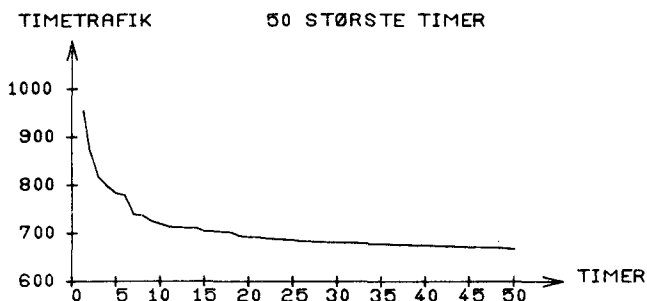
STØRSTE TIME 30. ST. TIME

UGEDAG FREDAG 13/ 6 FREDAG 15/ 8

TIME 16-17 16-17

I PCT AF ARSDØGN 15.2 10.9

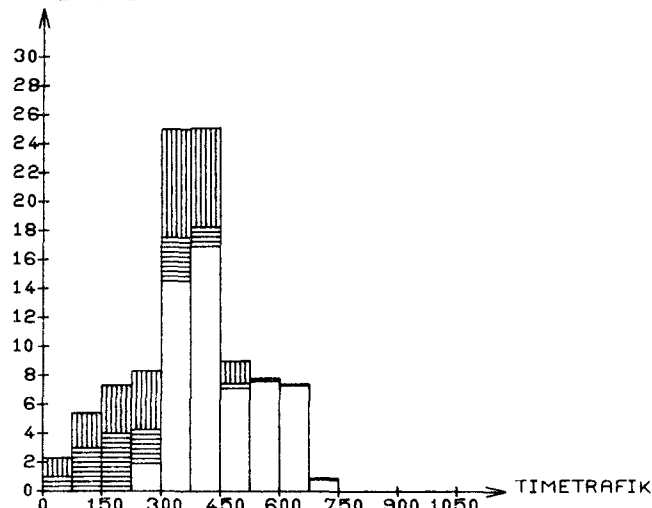
I PCT AF JULIDØGN 14.6 10.4



ARETS TIMER FORDELT EFTER TIMETRAFIKKENS STØRRELSE

ANTAL KØRETØJER PR. TIME	WEEK END & HEL. TIMER	HVER DAGS NAT TIMER	HVER DAGS DAG TIMER	----HELE ARET----	TIMER IALT	PCT	AKK. PCT
0- 75	602	1267	0	1869	21.3	0.0	
76- 150	446	634	3	1083	12.3	21.3	
151- 225	373	558	9	940	10.7	33.6	
226- 300	337	225	158	720	8.2	44.4	
301- 375	493	219	967	1679	19.1	52.6	
376- 450	370	91	943	1404	16.0	71.7	
451- 525	70	27	338	435	4.9	87.8	
526- 600	10	2	311	323	3.6	92.7	
601- 675	5	0	264	269	3.0	96.4	
676- 750	4	1	27	32	0.3	99.5	
751- 825	2	0	2	4	0.0	99.8	
826- 900	0	0	1	1	0.0	99.9	
901- 975	0	0	1	1	0.0	99.9	
976- 1050	0	0	0	0	0.0	99.9	
SUM	2712	3024	3024	8760	99.9		

PCT AF ARS-
TOTALTRAFIK



ARSTOTALTRAFIKKEN FORDELT EFTER TIMETRAFIKKENS STØRRELSE

ANTAL KØRETØJER PR. TIME	WEEK END & HEL. TRAFIK	HVER DAGS NAT TRAFIK	HVER DAGS DAG TRAFIK	--ARSTOTALTRAFIK--	TRAFIK IALT	PCT	AKK. PCT
0- 75	22.8	31.6	0.0	54.5	2.3	0.0	
76- 150	48.9	77.4	0.3	126.8	5.5	2.3	
151- 225	69.2	100.2	1.8	171.3	7.5	7.9	
226- 300	89.1	58.7	44.1	192.0	8.4	15.4	
301- 375	167.9	73.7	331.6	573.3	25.1	23.8	
376- 450	150.6	36.7	385.8	573.2	25.1	49.0	
451- 525	33.0	12.7	164.0	209.8	9.2	74.1	
526- 600	5.6	1.1	174.5	181.2	7.9	83.3	
601- 675	3.1	0.0	167.3	170.5	7.4	91.3	
676- 750	2.8	0.7	18.7	22.2	0.9	98.7	
751- 825	1.6	0.0	1.5	3.1	0.1	99.7	
826- 900	0.0	0.0	0.8	0.8	0.0	99.8	
901- 975	0.0	0.0	0.9	0.9	0.0	99.9	
976- 1050	0.0	0.0	0.0	0.0	0.0	99.9	
SUM	595.0	393.1	1291.8	2280.1	99.9		
PCT	26	17	56	100			

WEEKENDTRAFIK: LØ 0 - SØ 24

HELLIGDAGSTRAFIK: 0-24

HVERDAGS
NATTRAFIK: MA 0-6, MA-TO 18-6, FR 18-24

HVERDAGS
DAGTRAFIK: MA-FR 6-18

SUM 595.0 393.1 1291.8 2280.1 99.9

PCT 26 17 56 100

*: ANTAL KØRETØJER I 1000

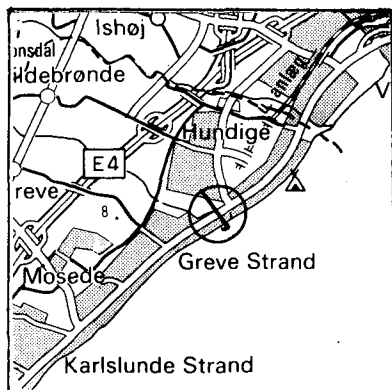
FORDELING PÅ KØRETØJSARTER - MANUELLE TÆLLINGER

DATO	KL.	BILER IALT	PERSON BILER	BUS SER	VAREVOGNE -----LASTBILER (TOTALVÆGT EXCL. EVT. PAHÆNG)-----												MOT. CYKL	KNAL LERT	CYK LER		
					<2 T	2-6 T	6 - 10 T HERAF IALT M.PH			10 - 14 T HERAF IALT M.PH SATV			14 - 16 T HERAF IALT M.PH SATV			OVER 16 T HERAF IALT M.PH SATV					
29/ 1	6-18	4612	3293	75	408	331	76	0	273	22	13	44	12	26	112	20	12	13	37	17	
	%	100.0	71.4	1.6	8.8	7.2	1.6	0.0	5.9	0.5	0.3	1.0	0.3	0.6	2.4	0.4	0.3				
4/ 6	6-18	4710	3285	74	392	396	69	0	262	22	15	65	14	37	167	38	9	33	69	52	
	%	100.0	69.7	1.6	8.3	8.4	1.5	0.0	5.6	0.5	0.3	1.4	0.3	0.8	3.5	0.8	0.2				
3/12	6-18	4848	3365	64	395	436	65	1	277	32	20	86	25	28	160	35	2	7	45	11	
	%	100.0	69.4	1.3	8.1	9.0	1.3	0.0	5.7	0.7	0.4	1.8	0.5	0.6	3.3	0.7	0.0				

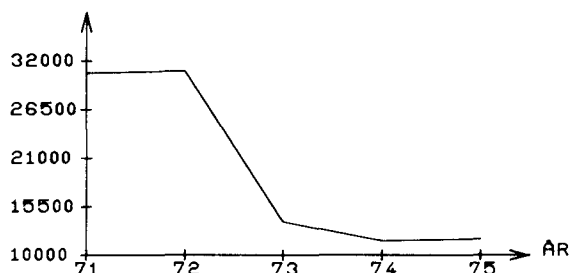
STATION: 025-005 *

VEJNR: 512 KMI 20.400

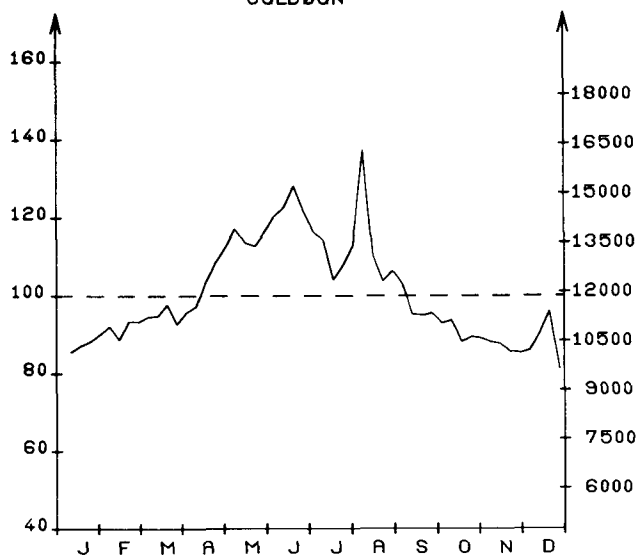
VEJNAVN: GL KØGE LANDEVEJ



ÅRSDØGNTRAFIK

PCT AF
AD.

UGEDØGN

ANTAL
BILER

MANEDSDØGN

	JAN.	FEB.	MAR.	APR.	MAJ.	JUN.	JUL.	AUG.	SEP.	OKT.	NOV.	DEC.	ÅRSDØGN
1975	10221	10879	11211	12178	13637	14560	13207	13536	11514	10799	10262	10494	11874
1974	9063	10477	11449	12519	13101	13868	12780	12848	11695	11024	10499	10261	11636
ANDR. I %	12	3	2	2	4	4	3	5	1	2	2	2	2.0

SEPTEMBER HVERDAGSDØGN
JUNI-AUGUST

11639

13999

JAN.-MAJ OG
SEPT.-DEC.

11546

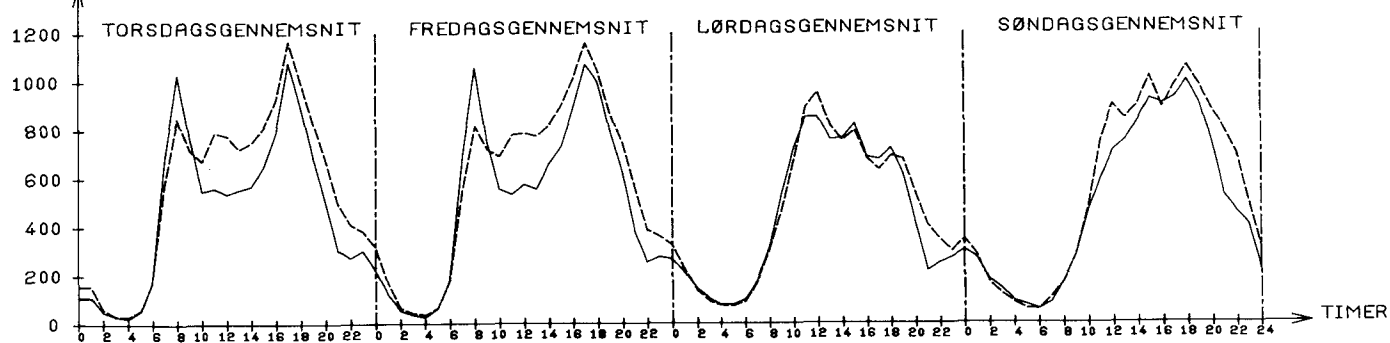
WEEKEND- OG HELLIGDAGE
JUNI-AUGUST JAN.-MAJ OG
SEPT.-DEC.

13181

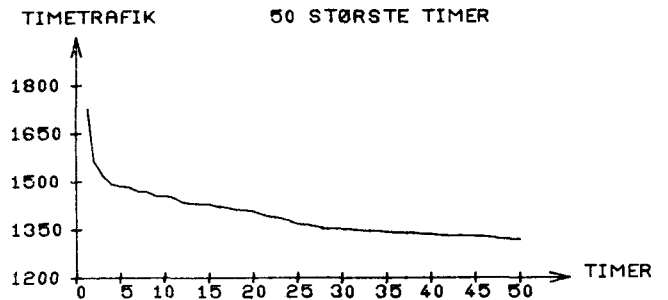
10598

TIMETRAFIK

FORDELING OVER DAGEN

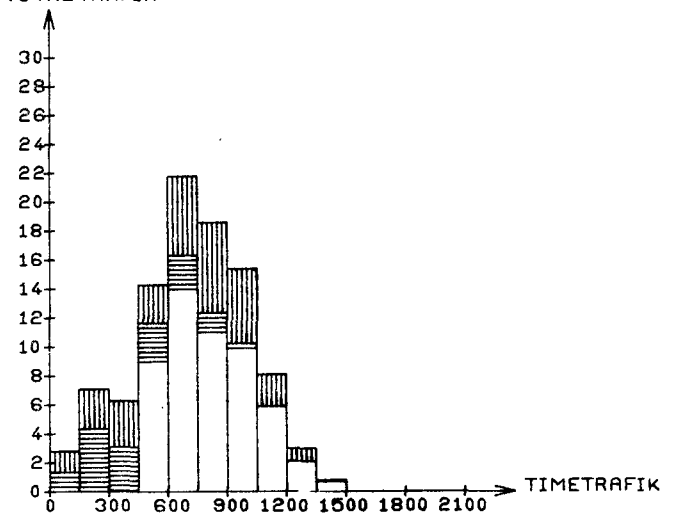
JULI: TIMEGENS. 560
SEPT.: TIMEGENS. 478TIMEGENS. 579
TIMEGENS. 508TIMEGENS. 463
TIMEGENS. 444TIMEGENS. 554
TIMEGENS. 487--- JULI
— SEPTEMBER

	STØRSTE TIME	30. ST. TIME
UGEDAG	FREDAG 8/ 8	SØNDAG 10/ 8
TIME	16-17	16-17
I PCT AF ARSDØGN	14.5	11.3
I PCT AF JULIDØGN	13.0	10.2



ARETS TIMER FORDELT EFTER TIMETRAFIKKENS STØRRELSE

ANTAL KØRETØJER PR. TIME	WEEK END & HEL. TIMER	HVER DAGS NAT TIMER	HVER DAGS DAG TIMER	----HELE ARET----		
				TIMER IALT	PCT	AKK. PCT
0- 150	606	1260	0	1866	21.3	0.0
151- 300	515	854	3	1372	15.6	21.3
301- 450	360	389	20	769	8.7	36.9
451- 600	225	226	729	1180	13.4	45.7
601- 750	338	175	905	1418	16.1	59.2
751- 900	329	80	589	998	11.3	75.3
901- 1050	223	28	442	693	7.9	86.7
1051- 1200	81	11	234	326	3.7	94.6
1201- 1350	31	1	75	107	1.2	98.4
1351- 1500	4	0	24	28	0.3	99.6
1501- 1650	0	0	2	2	0.0	99.9
1651- 1800	0	0	1	1	0.0	99.9
1801- 1950	0	0	0	0	0.0	99.9
1951- 2100	0	0	0	0	0.0	99.9
SUM	2712	3024	3024	8760	99.9	

PCT AF ARS-
TOTALTRAFIK

WEEKENDTRAFIK: LØ 0 - SØ 24
 HELLIGDAGSTRAFIK: 0-24
 HVERDAGS
 NATTRAFIK: MA 0-6, MA-TO 18-6, FR 18-24
 HVERDAGS
 DAGTRAFIK: MA-FR 6-18

ARSTOTALTRAFIKKEN FORDELT EFTER TIMETRAFIKKENS STØRRELSE

ANTAL KØRETØJER PR. TIME	WEEK END & HEL. TRAFIK	HVER DAGS NAT TRAFIK	HVER DAGS DAG TRAFIK	---ARSTOTALTRAFIK---		
				TRAFIK IALT	PCT	AKK. PCT
0- 150	55.2	72.8	0.0	128.1	2.9	0.0
151- 300	112.3	199.6	0.7	312.7	7.2	2.9
301- 450	133.1	142.2	8.3	283.6	6.5	10.1
451- 600	116.7	117.2	393.6	627.6	14.4	16.7
601- 750	229.7	115.6	608.9	954.3	22.0	31.1
751- 900	270.2	64.5	480.0	814.9	18.7	53.1
901- 1050	215.5	26.8	431.3	673.7	15.5	71.9
1051- 1200	89.6	12.0	259.7	361.5	8.3	87.4
1201- 1350	39.0	1.2	95.1	135.4	3.1	95.8
1351- 1500	5.5	0.0	34.0	39.6	0.9	98.9
1501- 1650	0.0	0.0	3.0	3.0	0.0	99.8
1651- 1800	0.0	0.0	1.7	1.7	0.0	99.9
1801- 1950	0.0	0.0	0.0	0.0	0.0	99.9
1951- 2100	0.0	0.0	0.0	0.0	0.0	99.9
SUM	1267.3	752.3	2316.8	4336.5	99.9	
PCT	29	17	53	100		

*: ANTAL KØRETØJER I 1000

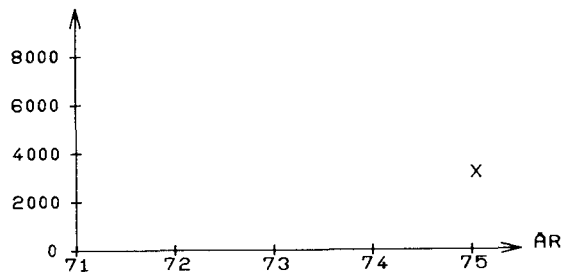
STATION: 025-0060

VEJNR: 526 KIL: 9.670

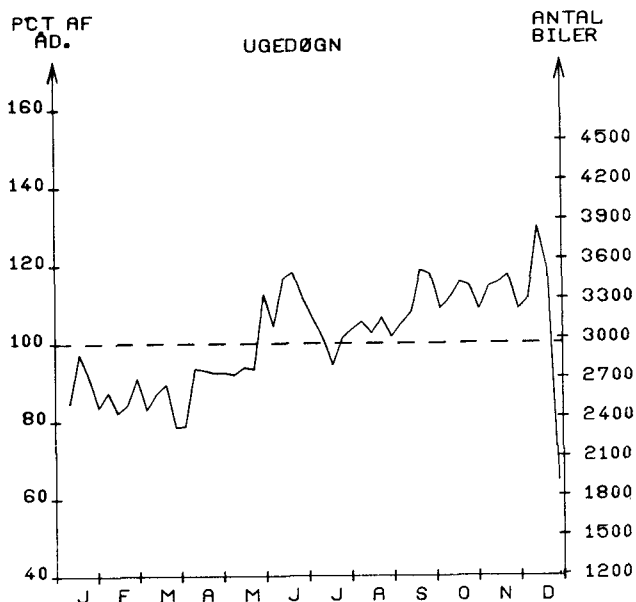
VEJNAVN: ROSKILDE-MOSEDE STRAND



ÅRSDØGNTRAFIK



X: STATIONEN ER OPRETTET I 75



MÅNEDSDØGN

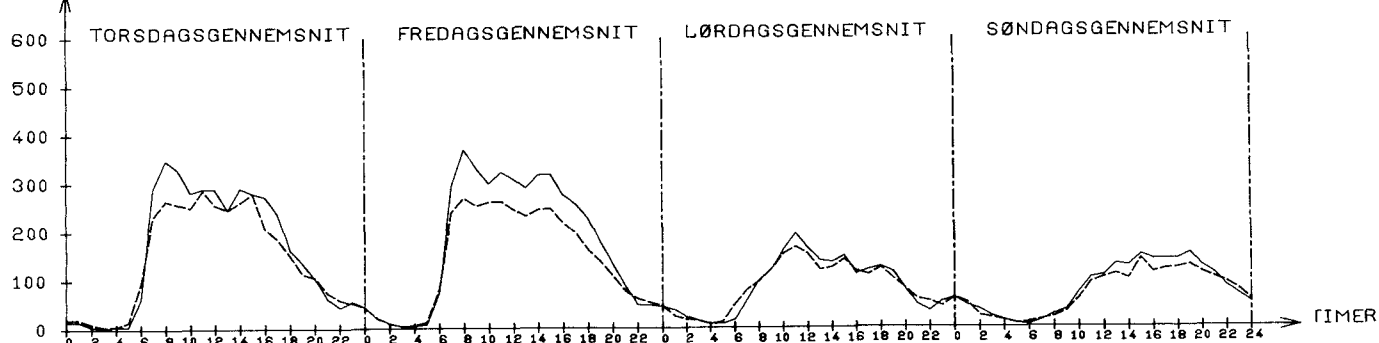
	JAN.	FEB.	MAR.	APR.	MAJ.	JUN.	JUL.	AUG.	SEP.	OKT.	NOV.	DEC.	ÅRSDØGN
1975	2564	2545	2398	2759	2854	3294	3038	3020	3346	3390	3273	3039	2960
1974													
ÆNDR. I %													

SEPTEMBER	HVERDAGSDØGN JUNI-AUGUST	JAN.-MAJ OG SEPT.-DEC.
3847	3600	3495

WEEKEND- OG JUNI-AUGUST	HELLIGDAGE JAN.-MAJ OG SEPT.-DEC.
1950	1635

TIMETRAFIK

FORDELING OVER DAGEN



JULI: TIMEGENS. 145
 SEPT.: TIMEGENS. 161

TIMEGENS. 144
 TIMEGENS. 178

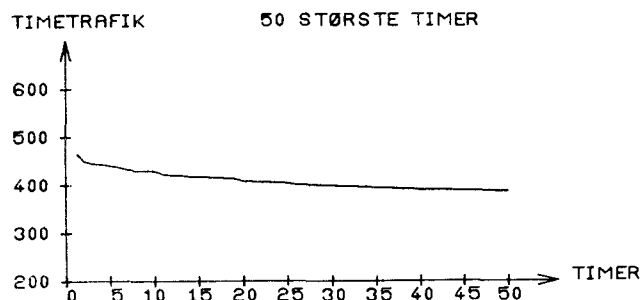
TIMEGENS. 84
 TIMEGENS. 86

TIMEGENS. 71
 TIMEGENS. 79

---- JULI
 ——— SEPTEMBER

STØRSTE TIME 30. ST. TIME
 UGEDAG TORSDAG 11/12 TIRSDAG 9/12
 TIME 7- 8 7- 8

I PCT AF ARSDØGN 15.6 13.4
 I PCT AF JULIDØGN 15.2 13.1



ARETS TIMER FORDELT EFTER TIMETRAFIKKENS STØRRELSE

ANTAL KØRETØJER PR. TIME	WEEK END & HEL. TIMER	HVER DAGS NAT TIMER	HVER DAGS DAG TIMER	----HELE ARET----- TIMER	AKK. PCT	AKK. PCT
0- 40	963	1632	2	2597	29.6	0.0
41- 80	583	905	5	1493	17.0	29.6
81- 120	647	316	52	1015	11.5	46.6
121- 160	423	137	213	773	8.8	58.2
161- 200	85	18	315	418	4.7	67.0
201- 240	10	7	668	685	7.8	71.8
241- 280	0	7	873	880	10.0	79.6
281- 320	1	1	539	541	6.1	89.7
321- 360	0	1	259	260	2.9	95.8
361- 400	0	0	73	73	0.8	98.8
401- 440	0	0	21	21	0.2	99.6
441- 480	0	0	4	4	0.0	99.8
481- 520	0	0	0	0	0.0	99.9
521- 560	0	0	0	0	0.0	99.9

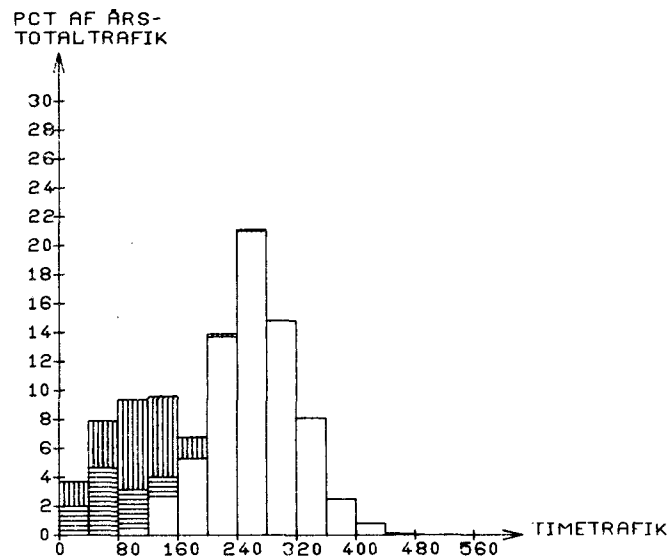
SUM 2712 3024 3024 8760 99.9

ARSTOTALTRAFIKKEN FORDELT EFTER TIMETRAFIKKENS STØRRELSE

ANTAL KØRETØJER PR. TIME	WEEK END & HEL. TRAFIK	HVER DAGS NAT TRAFIK	HVER DAGS DAG TRAFIK	---ARSTOTALTRAFIK--- TRAFIK	AKK. PCT	AKK. PCT
0- 40	18.0	23.0	0.0	41.1	3.8	0.0
41- 80	35.1	50.8	0.3	86.3	7.9	3.8
81- 120	65.7	31.5	5.5	102.9	9.5	11.7
121- 160	57.3	18.3	30.0	105.7	9.7	21.3
161- 200	14.7	3.1	57.9	75.8	7.0	31.0
201- 240	2.1	1.4	148.7	152.4	14.0	38.0
241- 280	0.0	1.8	227.1	228.9	21.1	52.1
281- 320	0.2	0.3	160.8	161.4	14.9	73.3
321- 360	0.0	0.3	87.6	87.9	8.1	88.2
361- 400	0.0	0.0	27.6	27.6	2.5	96.4
401- 440	0.0	0.0	8.7	8.7	0.8	98.9
441- 480	0.0	0.0	1.8	1.8	0.1	99.7
481- 520	0.0	0.0	0.0	0.0	0.0	99.9
521- 560	0.0	0.0	0.0	0.0	0.0	99.9

SUM 193.3 130.9 756.7 1081.0 99.9
 PCT 17 12 70 100

*: ANTAL KØRETØJER I 1000



WEEKENDTRAFIK: LØ 0 - SØ 24
 HELLIGDAGSTRAFIK: 0-24

HVERDAGS
 NATTRAFIK: MA 0-6, MA-TO 18-6, FR 18-24

HVERDAGS
 DAGTRAFIK: MA-FR 6-18

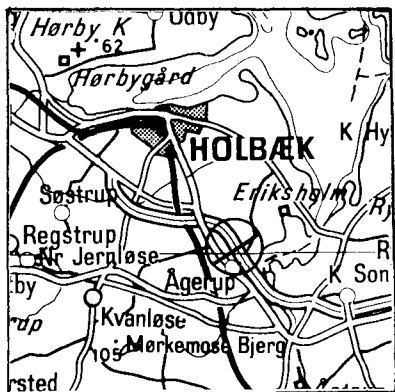
FORDELING PÅ KØRETØJSARTER - MANUELLE TÆLLINGER

DATO	KL.	BILER IALT	PERSON BILER	BUS SER	VAREVOGNE -----LASTBILER (TOTALVEGT EXCL. EVT. PAHANG)-----												MOT. CYKL	KNAL LERT	CYK LER				
					2 T		2-6 T		6 - 10 T HERAF			10 - 14 T HERAF			14 - 16 T HERAF					OVER 16 T HERAF			
					IALT	M.PH	IALT	M.PH	IALT	M.PH	S&TV	IALT	M.PH	S&TV	IALT	M.PH				S&TV	IALT	M.PH	S&TV
29/ 1	6-18	2317	914	5	82	105	21	0	333	17	7	140	8	32	717	72	2	4	4	2			
	%	100.0	39.4	0.2	3.5	4.5	0.9	0.0	14.4	0.7	0.3	6.0	0.3	1.4	30.9	3.1	0.1						
4/ 6	6-18	2932	1031	4	125	156	17	0	391	7	8	122	1	88	1086	84	60	9	13	2			
	%	100.0	35.2	0.1	4.3	5.3	0.6	0.0	13.3	0.2	0.3	4.2	0.0	3.0	37.0	2.9	2.0						
26/11	6-18	3076	1136	4	144	137	20	0	405	19	17	130	6	98	1100	238	77	9	13	0			
	%	100.0	36.9	0.1	4.7	4.5	0.7	0.0	13.2	0.6	0.6	4.2	0.2	3.2	35.8	7.7	2.5						

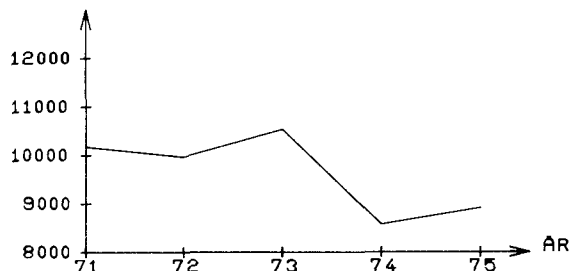
STATION: 030-001 *

VEJNR: 11 KM: 57.780

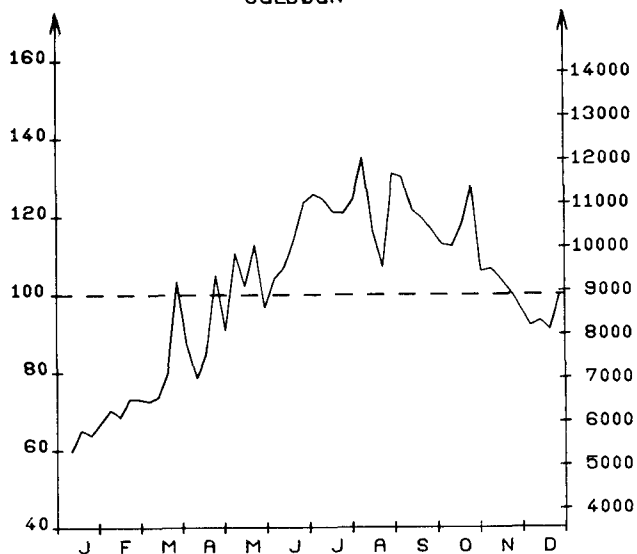
VEJNAV: HOLBÆKMOTORVEJEN



ÅRSDØGNTRAFIK

PCT AF
AD.

UGEDØGN

ANTAL
BILER

MANEDSDØGN

	JAN.	FEB.	MAR.	APR.	MAJ.	JUN.	JUL.	AUG.	SEP.	OKT.	NOV.	DEC.	ÅRSDØGN
1975	5582	6302	7538	7650	9271	10113	10784	11151	10734	10366	9178	8288	8913
1974	6862	7894	8825	10455	10520	10452	10356	9601	8194	7400	6408	5911	8576
ÅNDR. I %	- 18	- 20	- 14	- 26	- 11	- 3	4	16	30	40	43	40	3.9

HVERDAGSDØGN
SEPTEMBER JUNI-AUGUSTJAN.-MAJ OG
SEPT.-DEC.

9923

9647

7796

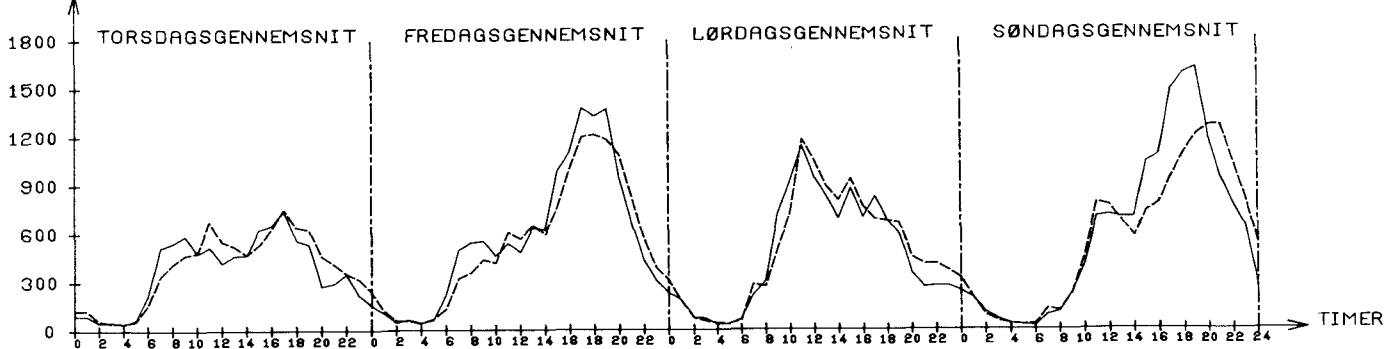
WEEKEND- OG HELLIGDAGE
JUNI-AUGUST JAN.-MAJ OG
SEPT.-DEC.

13199

9509

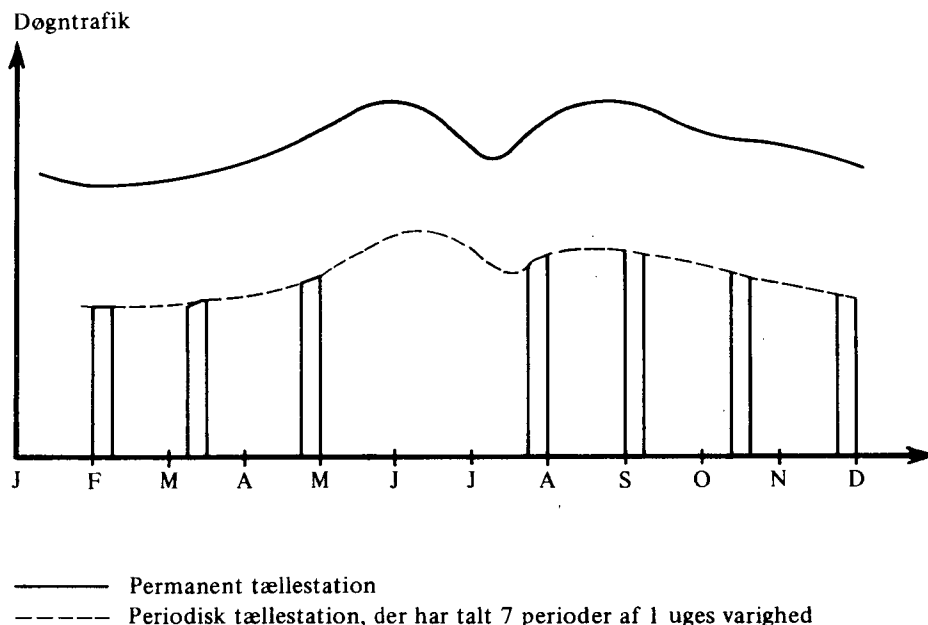
TIMETRAFIK

FORDELING OVER DAGEN

JULI: TIMEGENS. 393
SEPT.: TIMEGENS. 374TIMEGENS. 541
TIMEGENS. 569TIMEGENS. 492
TIMEGENS. 470TIMEGENS. 575
TIMEGENS. 611---- JULI
—— SEPTEMBER

Referenceteknikken er med andre ord en statistisk metode til systematisering og forbedring af den information, der opnås ved trafiktællinger af kortere varighed. Referenceteknikken udføres på edb.

Princippet i referenceteknikken er forsøgt illustreret på fig. 2.

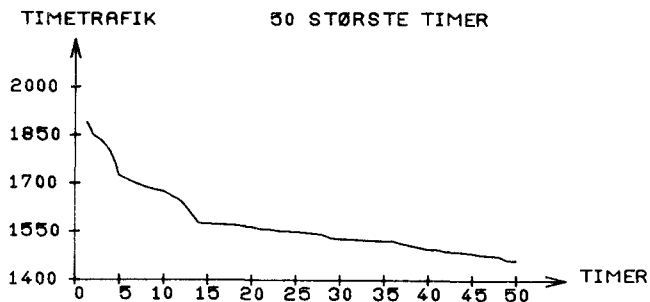


På grundlag af den talte døgntrafik på den periodiske station søges blandt de permanente tællestationer en referencestation, hvis trafik med en rimelig tilnærmelse kan siges at svinge i takt med trafikken på den periodiske station, dels inden for den enkelte uge, dels over hele året. Det bemærkes, at de to stationer ikke behøver at have samme trafikmængde. Når en referencestation er fundet, anvendes dens resultater til at "rekonstruere" trafikens størrelse og variation i de perioder, hvor der ikke er talt på den periodiske station (den stiplede kurve på fig. 2). For hver periodisk tællestation findes to referencestationer (evt. den samme): én der anvendes ved beregning af døgntrafikstørrelser (f.eks. septemberhverdagsdøgn) og én til beregning af variationer i timetrafikken inden for døgnet. På grundlag af referencestationen for timetal kan beregnes et skøn over timetrafikkens fordeling over hele året til brug for beregning af de dimensionerende timer, f.eks. 30' største time.

De talsammenligninger, der skal foretages for at finde en egnet referencestation til en periodisk tællestation, er meget tidsrøvende (selv på et edb-anlæg), og det har derfor været nødvendigt at klassificere de periodiske og de permanente tællestationer efter deres placering på vejnettet. Den enkelte tællestation karakteriseres således ved en række parametre, såsom: vejtype, geografisk beliggenhed samt de dominerende trafikantkategorier: bolig-arbejdsstedtrafik, ferietrafik, erhvervstrafik m.m. Baggrunden for denne klassifikation er antagelsen om, at trafikmønstret varierer med trafikens sammensætning og den geografiske placering beskrevet ved de anførte parametre.

På grundlag af parameterbeskrivelsen kan tællestationerne inddeles i grupper, og søgningen efter en referencestation til en given periodisk tællestation sker først inden for den gruppe af permanente tællestationer, hvis parametersammensætning svarer bedst til den periodiske stations parametersammensætning. Herved reduceres søgetiden. Den endelige udvælgelse sker ved hjælp af en række statistiske tests.

	STØRSTE TIME	30. ST. TIME
UGEDAG	SØNDAG 31/ 8	SØNDAG 7/ 9
TIME	20-21	16-17
I PCT AF ARSDØGN	21.1	17.1
I PCT AF JULIDØGN	17.5	14.1

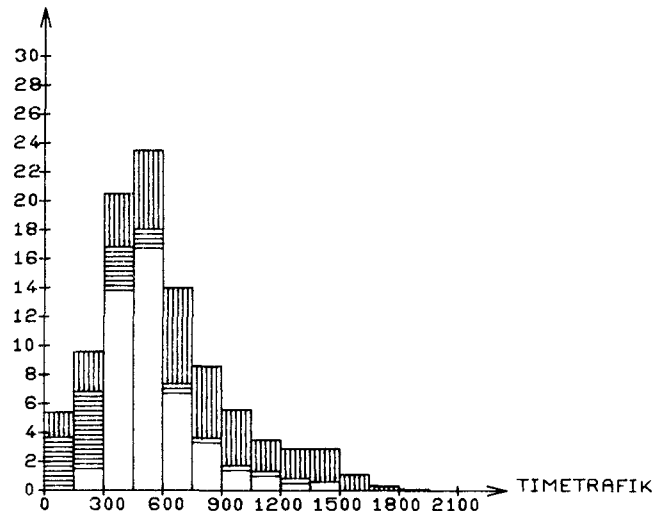


ARETS TIMER FORDELT EFTER TIMETRAFIKKENS STØRRELSE

ANTAL KØRETØJER PR. TIME	WEEK END & HEL. TIME	HVER DAGS NAT TIMER	HVER DAGS DAG TIMER	----HELE ARET----		
				TIMER	PCT	AKK. PCT
				IALT		
0- 150	837	1665	1	2503	28.5	0.0
151- 300	410	853	186	1449	16.5	28.5
301- 450	312	282	1209	1803	20.5	45.1
451- 600	332	101	1049	1482	16.9	65.6
601- 750	315	44	335	694	7.9	82.6
751- 900	196	17	133	346	3.9	90.5
901- 1050	125	17	47	189	2.1	94.4
1051- 1200	56	20	31	107	1.2	96.6
1201- 1350	52	12	15	79	0.9	97.8
1351- 1500	46	7	16	69	0.7	98.7
1501- 1650	21	5	2	28	0.3	99.5
1651- 1800	7	1	0	8	0.0	99.8
1801- 1950	3	0	0	3	0.0	99.9
1951- 2100	0	0	0	0	0.0	99.9

SUM 2712 3024 3024 8760 99.9

PCT AF ÅRS-
TOTALTRAFIK



ÅRSTOTALTRAFIKKEN FORDELT EFTER TIMETRAFIKKENS STØRRELSE

ANTAL KØRETØJER PR. TIME	WEEK END & HEL. TRAFIK	HVER DAGS NAT TRAFIK	HVER DAGS DAG TRAFIK	---ÅRSTOTALTRAFIK---		
				TRAFIK	PCT	AKK. PCT
				IALT		
0- 150	51.8	129.2	0.1	181.2	5.5	0.0
151- 300	90.0	178.8	51.1	319.9	9.8	5.5
301- 450	118.9	103.6	452.5	675.1	20.7	15.3
451- 600	174.9	51.7	546.6	773.3	23.7	36.0
601- 750	212.2	28.9	220.4	461.6	14.1	59.8
751- 900	160.2	14.0	108.6	282.9	8.6	73.9
901- 1050	121.4	16.3	45.7	183.5	5.6	82.6
1051- 1200	62.6	22.5	35.0	120.2	3.6	88.2
1201- 1350	66.4	15.0	19.1	100.7	3.0	91.9
1351- 1500	65.4	10.0	22.4	97.9	3.0	95.0
1501- 1650	32.4	7.8	3.1	43.3	1.3	98.0
1651- 1800	11.9	1.6	0.0	13.6	0.4	99.3
1801- 1950	5.5	0.0	0.0	5.5	0.1	99.7
1951- 2100	0.0	0.0	0.0	0.0	0.0	99.9

SUM 1174.2 579.9 1505.0 3259.2 99.9
PCT 36 17 46 100

*: ANTAL KØRETØJER I 1000

WEEKENDTRAFIK: LØ 0 - 50 24
HELLIGDAGSTRAFIK: 0-24
HVERDAGS
NATTRAFIK: MA 0-6, MA-TO 18-6, FR 18-24
HVERDAGS
DAGTRAFIK: MA-FR 6-18

FORDELING PÅ KØRETØJSARTER - MANUELLE TÆLLINGER

DATO	KL.	BILER IALT	PERSON BILER	BUS SER	VAREVOGNE -----LASTBILER (TOTALVÆGT EXCL. EVT. PÅHÆNG)-----										MOT. CYKL	KNAL LERT	CYK LER			
					<2 T	2-6 T	6 - 10 T		10 - 14 T			14 - 16 T						OVER 16 T		
							HERAF IALT	M.PH	HERAF IALT	M.PH	S&TV	HERAF IALT	M.PH	S&TV				HERAF IALT	M.PH	S&TV
16/ 4	6-18	4074	2616	13	299	345	57	5	398	92	35	170	63	70	176	61	14	6	0	0
	%	100.0	64.2	0.3	7.3	8.5	1.4	0.1	9.8	2.3	0.9	4.2	1.5	1.7	4.3	1.5	0.3			
6/ 8	6-18	5907	4443	21	310	312	63	1	408	149	28	199	76	92	151	61	6	47	0	0
	%	100.0	75.2	0.4	5.2	5.3	1.1	0.0	6.9	2.5	0.5	3.4	1.3	1.6	2.6	1.0	0.1			
19/11	6-18	5921	3862	23	379	553	102	5	482	101	22	269	77	146	251	92	19	6	0	0
	%	100.0	65.2	0.4	6.4	9.3	1.7	0.1	8.1	1.7	0.4	4.5	1.3	2.5	4.2	1.6	0.3			

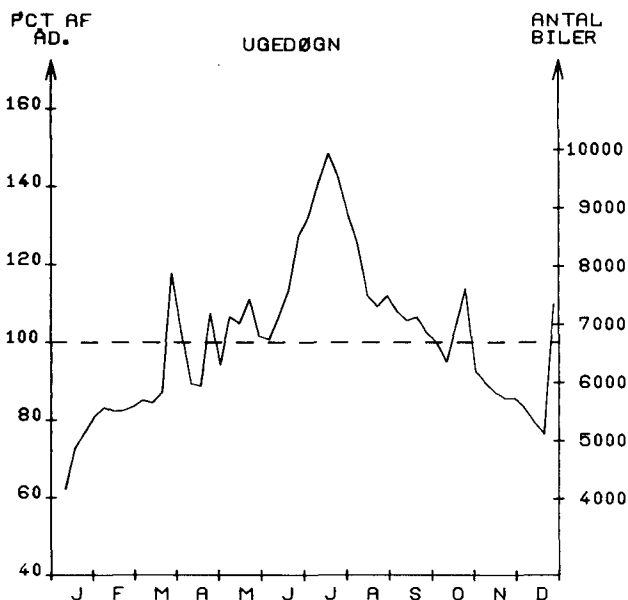
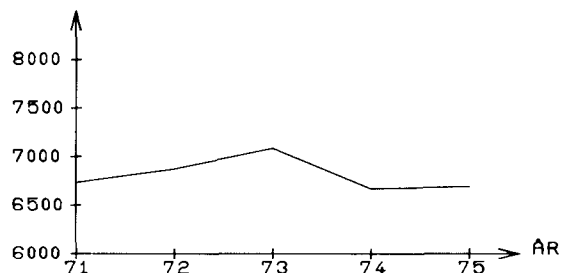
STATION: 030-002 *

VEJNR: 20 KM: 92.900

VEJNAVN: HALSKOV MOTORVEJEN



ÅRSDØGNTRAFIK



MÅNEDSDØGN

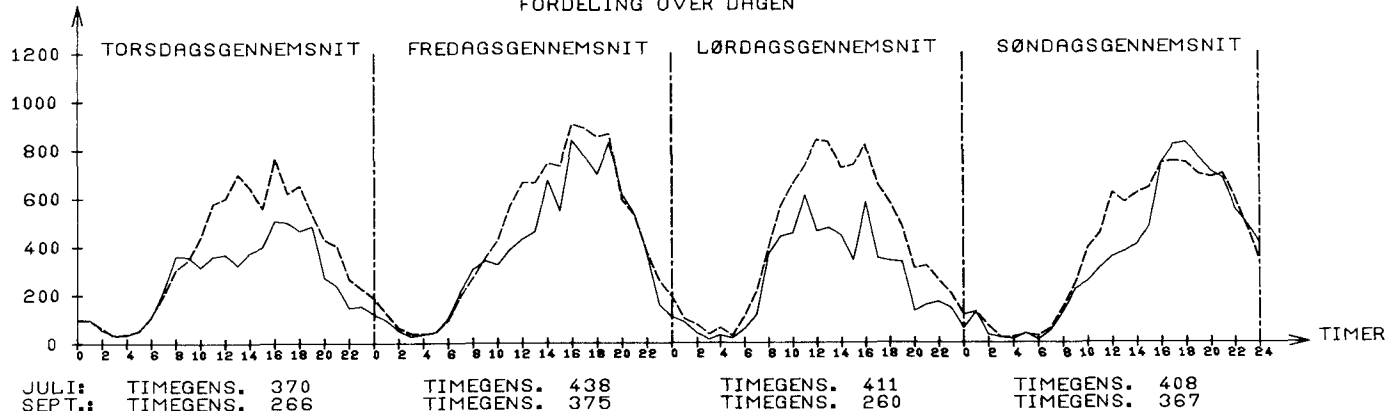
	JAN.	FEB.	MAR.	APR.	MAJ.	JUN.	JUL.	AUG.	SEP.	OKT.	NOV.	DEC.	ÅRSDØGN
1975	4870	5539	6394	6304	6980	7556	9307	7857	7007	6833	5846	5820	6692
1974	4502	5309	6099	7268	7027	7512	9343	7813	7111	6773	5885	5343	6673
ÅNDR. I %	8	4	4	-13	0	0	0	0	-1	0	0	8	0.2

SEPTEMBER	HVERDAGSDØGN JUNI-AUGUST	JAN.-MAJ OG SEPT.-DEC.
6821	8128	6126

WEEKEND- OG JUNI-AUGUST	HELLIGDAGE JAN.-MAJ OG SEPT.-DEC.
8535	6303

TIMETRAFIK

FORDELING OVER DAGEN



JULI: TIMEGENS. 370
SEPT.: TIMEGENS. 266

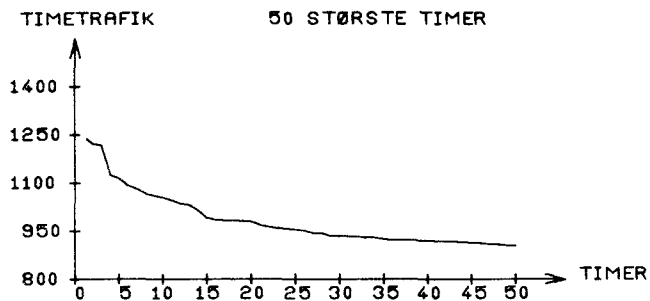
TIMEGENS. 438
TIMEGENS. 375

TIMEGENS. 411
TIMEGENS. 260

TIMEGENS. 408
TIMEGENS. 367

---- JULI
— SEPTEMBER

STØRSTE TIME		30. ST. TIME	
UGEDAG	TORSDAG 27/ 3	TORSDAG 27/ 3	
TIME	10-11	11-12	
I PCT AF ARSDØGN	18.4	13.9	
I PCT AF JULIDØGN	13.2	10.0	

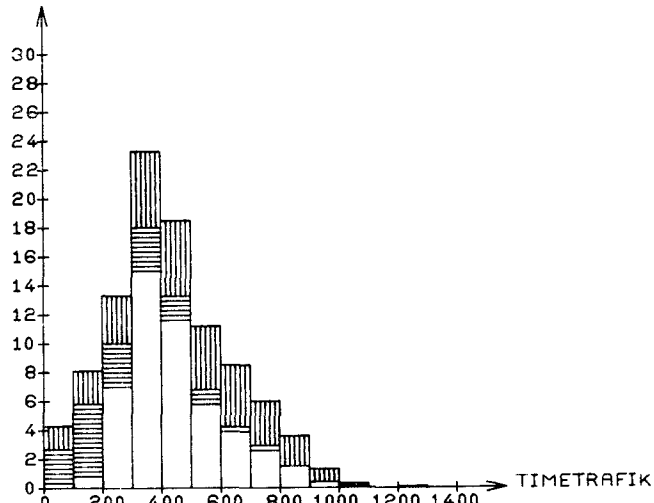


ARETS TIMER FORDELT EFTER TIMETRAFIKKENS STØRRELSE

ANTAL KØRETØJER PR. TIME	WEEK END & HEL. TIMER	HVER DAGS NAT TIMER	HVER DAGS DAG TIMER	----HELE ARET----		
				TIMER IALT	PCT	AKK. PCT
0- 100	860	1330	2	2192	25.0	0.0
101- 200	353	956	116	1425	16.2	25.0
201- 300	323	311	657	1291	14.7	41.2
301- 400	371	212	1052	1635	18.6	56.0
401- 500	276	105	638	1019	11.6	74.6
501- 600	200	47	263	510	5.8	86.3
601- 700	152	26	150	328	3.7	92.1
701- 800	97	17	86	200	2.2	95.8
801- 900	54	9	45	108	1.2	98.1
901- 1000	17	10	11	38	0.4	99.3
1001- 1100	5	1	3	9	0.1	99.8
1101- 1200	1	0	1	2	0.0	99.9
1201- 1300	3	0	0	3	0.0	99.9
1301- 1400	0	0	0	0	0.0	99.9

SUM 2712 3024 3024 8760 99.9

PCT AF ARS-TOTALTRAFIK



ARSTOTALTRAFIKKEN FORDELT EFTER TIMETRAFIKKENS STØRRELSE

ANTAL KØRETØJER PR. TIME	WEEK END & HEL. TRAFIK	HVER DAGS NAT TRAFIK	HVER DAGS DAG TRAFIK	--ARSTOTALTRAFIK--		
				TRAFIK IALT	PCT	AKK. PCT
0- 100	34.9	72.8	0.1	107.9	4.4	0.0
101- 200	51.0	131.9	20.0	202.9	8.2	4.4
201- 300	81.5	75.6	171.5	328.6	13.4	12.7
301- 400	130.6	73.5	367.8	572.0	23.3	26.1
401- 500	123.0	46.5	285.0	454.6	18.5	49.5
501- 600	109.1	25.3	142.9	277.4	11.3	68.0
601- 700	98.0	16.7	96.7	211.6	8.6	79.4
701- 800	72.7	12.4	64.0	149.1	6.0	88.0
801- 900	45.4	7.6	37.9	91.0	3.7	94.1
901- 1000	15.8	9.4	10.2	35.5	1.4	97.8
1001- 1100	5.2	1.0	3.2	9.4	0.3	99.3
1101- 1200	1.1	0.0	1.1	2.2	0.0	99.7
1201- 1300	3.6	0.0	0.0	3.6	0.1	99.8
1301- 1400	0.0	0.0	0.0	0.0	0.0	99.9

SUM 772.5 473.0 1200.9 2446.5 99.9
PCT 31 19 49 100

*: ANTAL KØRETØJER I 1000

WEEKENDTRAFIK: LØ 0 - SØ 24
HELLIGDAGSTRAFIK: 0-24
HVERDAGS
NATTRAFIK: MA 0-6, MA-TO 18-6, FR 18-24
HVERDAGS
DAGTRAFIK: MA-FR 6-18

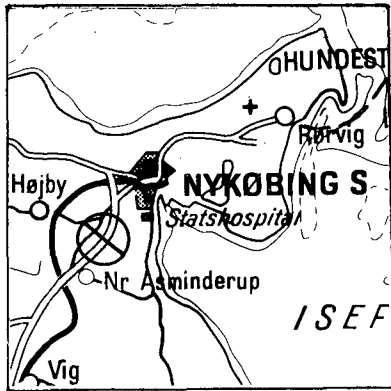
FORDELING PÅ KØRETØJSARTER - MANUELLE TÆLLINGER

DATO	KL.	BILER IALT	PERSON BILER	BUS SER	VAREVOGNE -----LASTBILER (TOTALVÆGT EXCL. EVT. PAHÆNG)-----															MOT. CYKL	KNAL LERT	CYK LER
					<2 T	2-6T	6 - 10 T HERAF			10 - 14 T HERAF			14 - 16 T HERAF			OVER 16 T HERAF						
							IALT	M.PH		IALT	M.PH	SÆTV	IALT	M.PH	SÆTV	IALT	M.PH	SÆTV				
26/ 2	6-18	3234	2187	6	215	183	76	9	319	113	24	114	49	44	134	46	5	2	0	0		
	%	100.0	67.6	0.2	6.6	5.7	2.4	0.3	9.9	3.5	0.7	3.5	1.5	1.4	4.1	1.4	0.2					
2/ 7	6-18	5234	4082	16	236	183	64	2	335	106	23	177	96	67	141	49	5	48	0	0		
	%	100.0	78.0	0.3	4.5	3.5	1.2	0.0	6.4	2.0	0.4	3.4	1.8	1.3	2.7	0.9	0.1					
22/10	6-18	5383	4148	13	305	198	84	12	323	106	16	150	81	48	162	71	6	19	0	0		
	%	100.0	77.1	0.2	5.7	3.7	1.6	0.2	6.0	2.0	0.3	2.8	1.5	0.9	3.0	1.3	0.1					

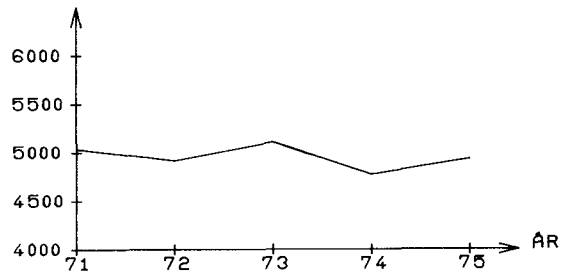
STATION: 030-0030

VEJNR: 122 KMI 90.415

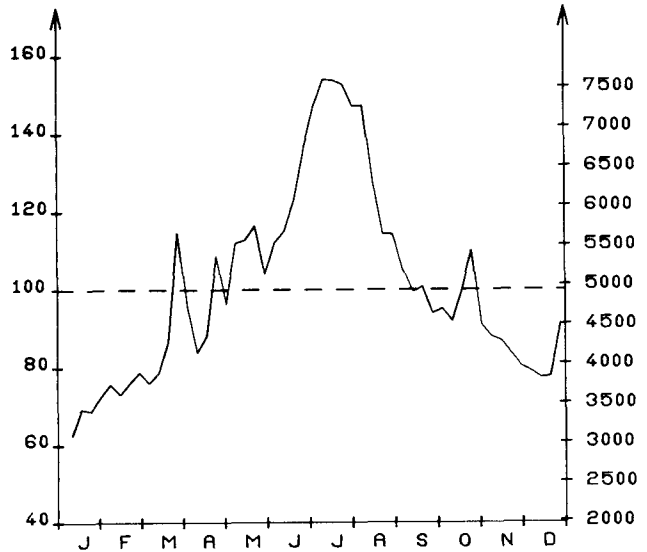
VEJNAVN: HOLBÆK-NYKØBING SJÆLLAND



ÅRSDØGNTRAFIK

PCT AF
AD.

UGEDØGN

ANTAL
BILER

MÅNEDSDØGN

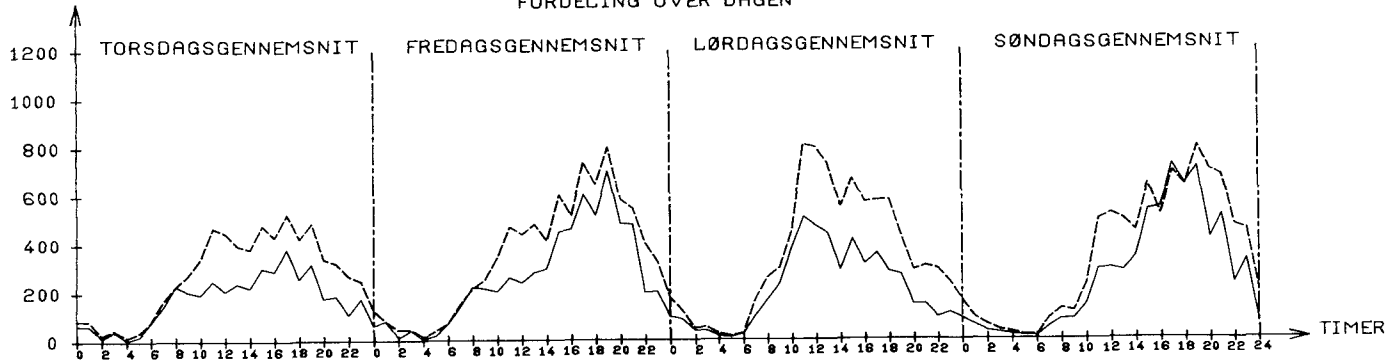
	JAN.	FEB.	MAR.	APR.	MAJ.	JUN.	JUL.	AUG.	SEP.	OKT.	NOV.	DEC.	ÅRSDØGN
1975	3322	3708	4468	4505	5404	6068	7374	6414	4880	4866	4207	3990	4933
1974	3176	3653	4252	5290	5307	6054	7108	5893	4800	4383	3759	3502	4772
ÅNDR. I %	4	1	5	- 14	1	0	3	8	1	11	11	13	3.3

SEPTEMBER	HVERDAGSDØGN JUNI-AUGUST	JAN.-MAJ OG SEPT.-DEC.
4577	6141	4226

WEEKEND OG JUNI-AUGUST	HELLIGDAGE JAN.-MAJ OG SEPT.-DEC.
7789	4708

TIMETRAFIK

FORDELING OVER DAGEN



JULI: TIMEGENS. 279
 SEPT.: TIMEGENS. 175

TIMEGENS. 351
 TIMEGENS. 262

TIMEGENS. 351
 TIMEGENS. 208

TIMEGENS. 356
 TIMEGENS. 268

---- JULI
 ——— SEPTEMBER

STØRSTE TIME 30. ST. TIME

UGEDAG SØNDAG 11/ 5 LØRDAG 21/ 6
TIME 17-18 10-11

I PCT AF ÅRSDØGN 20.6 16.9
I PCT AF JULIDØGN 13.8 11.3

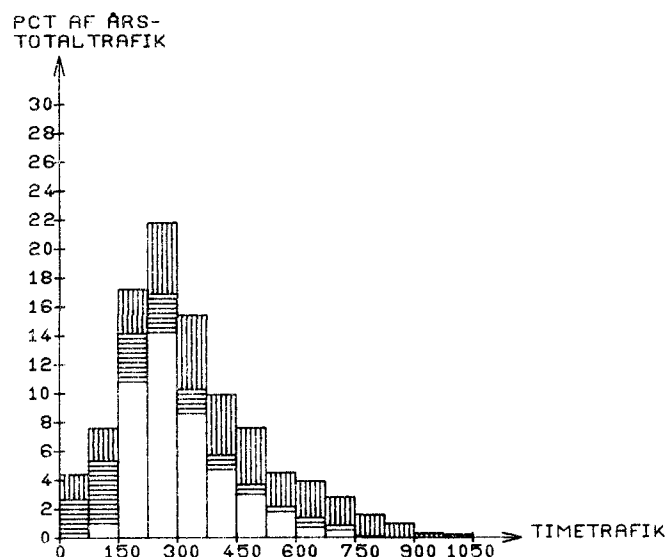
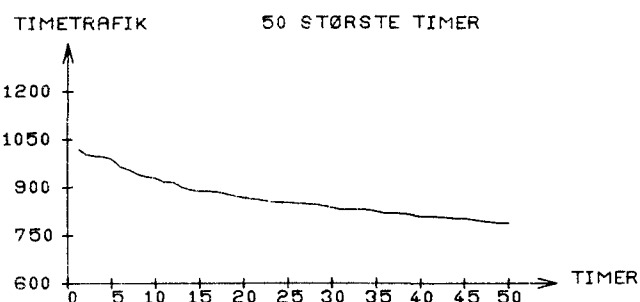
ÅRETS TIMER FORDELT EFTER TIMETRAFIKKENS STØRRELSE

ANTAL KØRETØJER PR. TIME	WEEK END & HEL. TIME	HVER DAGS NAT TIMER	HVER DAGS DAG TIMER	----HELE ÅRET----			
				TIMER	IALT	PCT	AKK. PCT
0"- 75	863	1492	1	2356	26.8	0.0	
76"- 150	387	726	135	1248	14.2	26.8	
151"- 225	280	365	994	1639	18.7	41.1	
226"- 300	326	205	1005	1536	17.5	59.8	
301"- 375	278	96	468	842	9.6	77.3	
376"- 450	187	45	211	443	5.0	86.9	
451"- 525	141	30	112	283	3.2	92.0	
526"- 600	73	17	59	149	1.7	95.2	
601"- 675	70	24	22	116	1.3	96.9	
676"- 750	48	11	14	73	0.8	98.2	
751"- 825	30	8	3	41	0.4	99.1	
826"- 900	19	3	0	22	0.2	99.5	
901"- 975	5	2	0	7	0.0	99.8	
976"- 1050	5	0	0	5	0.0	99.8	
SUM	2712	3024	3024	8760	99.9		

ÅRSTOTALTRAFIKKEN FORDELT EFTER TIMETRAFIKKENS STØRRELSE

ANTAL KØRETØJER PR. TIME	WEEK END & HEL. TRAFIK	HVER DAGS NAT TRAFIK	HVER DAGS DAG TRAFIK	--ÅRSTOTALTRAFIK---			
				TRAFIK	IALT	PCT	AKK. PCT
0"- 75	28.4	53.4	0.0	82.0	4.5	0.0	
76"- 150	40.5	79.4	18.0	138.0	7.6	4.5	
151"- 225	52.3	66.6	196.5	315.5	17.4	12.1	
226"- 300	85.7	53.6	257.9	397.2	22.0	29.6	
301"- 375	93.4	31.8	156.1	281.4	15.5	51.6	
376"- 450	76.9	18.3	86.2	181.5	10.0	67.2	
451"- 525	68.6	14.4	54.5	137.6	7.6	77.3	
526"- 600	40.6	9.5	32.7	82.9	4.5	84.9	
601"- 675	44.6	15.3	13.7	73.6	4.0	89.5	
676"- 750	34.3	7.8	9.9	52.1	2.8	93.6	
751"- 825	23.4	6.2	2.2	32.0	1.7	96.4	
826"- 900	16.3	2.5	0.0	18.8	1.0	98.2	
901"- 975	4.7	1.8	0.0	6.5	0.3	99.3	
976"- 1050	5.0	0.0	0.0	5.0	0.2	99.6	
SUM	615.2	361.2	828.3	1804.8	99.9		
PCT	34	20	45	100			

*1 ANTAL KØRETØJER I 1000



WEEKENDTRAFIK: LØ 0 - 50 24
HELLIGDAGSTRAFIK: 0-24

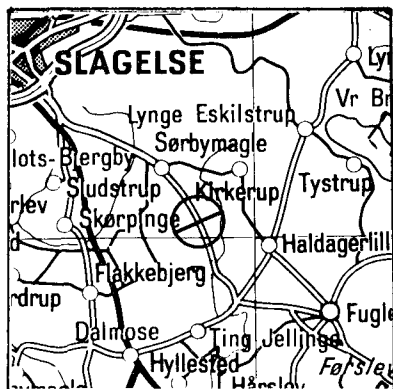
HVERDAGS
NATTRAFIK: MA 0-6, MA-TO 18-6, FR 18-24

HVERDAGS
DAGTRAFIK: MA-FR 6-18

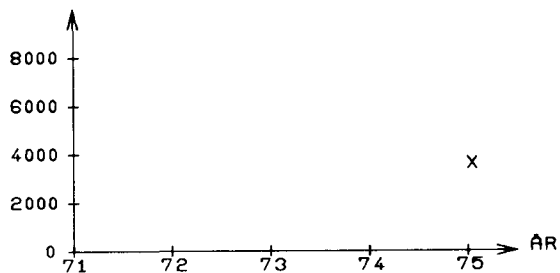
STATION: 030-0040

VEJNR: 126 KM: 25.000

VEJNAVN: NÆSTVED-SLAGELSE



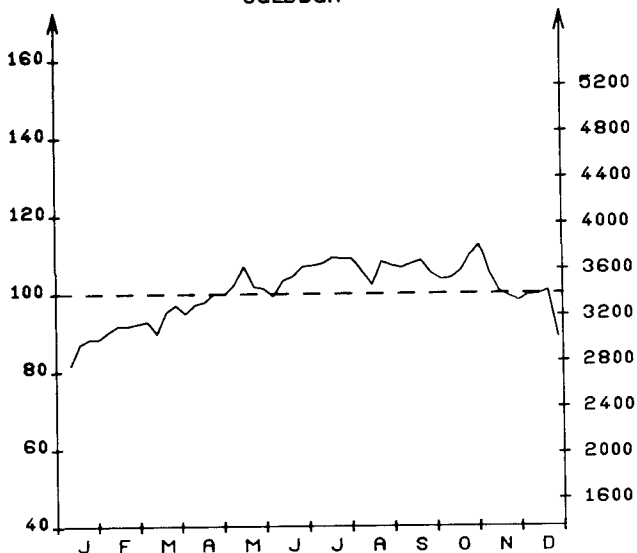
ÅRSDØGNTRAFIK



X: STATIONEN ER OPRETTET I 75

PCT AF
AD.

UGEDØGN

ANTAL
BILER

MANEDSDØGN

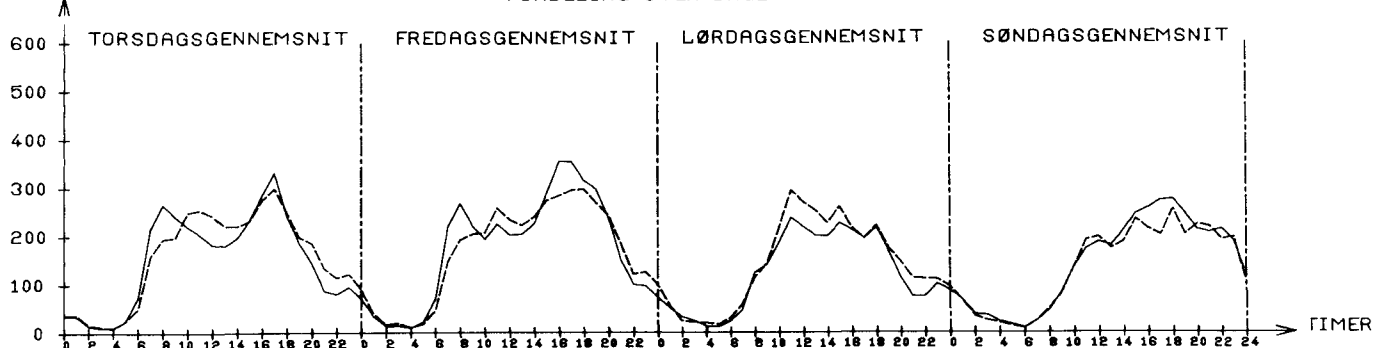
	JAN.	FEB.	MAR.	APR.	MAJ.	JUN.	JUL.	AUG.	SEP.	OKT.	NOV.	DEC.	ÅRSDØGN
1975	2899	3089	3148	3332	3479	3502	3676	3594	3619	3620	3448	3252	3388
1974													
ÆNDR. I %													

SEPTEMBER	HVERDAGSDØGN JUNI-AUGUST	JAN-MAJ OG SEPT-DEC.
3762	3767	3553

WEEKEND OG HELLIGDAGE JUNI-AUGUST	JAN-MAJ OG SEPT-DEC.
3169	2819

TIMETRAFIK

FORDELING OVER DAGEN



JULI: TIMEGENS. 159
 SEPT.: TIMEGENS. 152

TIMEGENS. 169
 TIMEGENS. 175

TIMEGENS. 141
 TIMEGENS. 124

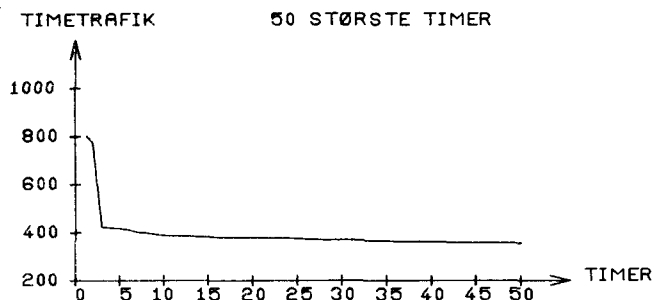
TIMEGENS. 136
 TIMEGENS. 145

---- JULI
 ——— SEPTEMBER

STØRSTE TIME 30. ST. TIME

UGEDAG SØNDAG 2/11 TORSdag 16/10
TIME 12-13 16-17

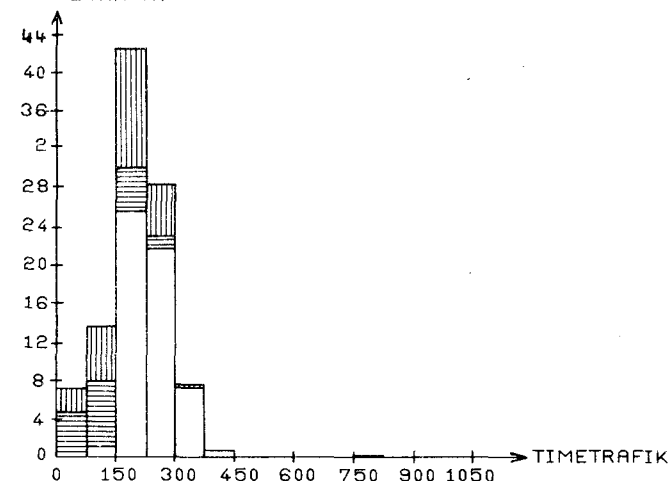
I PCT AF ARSDØGN 23.6 10.8
I PCT AF JULIDØGN 21.7 10.0



ARETS TIMER FORDELT EFTER TIMETRAFIKKENS STØRRELSE

ANTAL KØRETØJER PR. TIME	WEEK END & HEL. TIMER	HVER DAGS NAT TIMER	HVER DAGS DAG TIMER	-----HELE ARET----- TIMER IALT	PCT	AKK. PCT
0- 75	974	1787	7	2768	31.5	0.0
76- 150	644	860	72	1576	17.9	31.5
151- 225	837	303	1586	2726	31.1	49.5
226- 300	243	69	1064	1376	15.7	80.6
301- 375	11	4	275	290	3.3	96.3
376- 450	1	1	20	22	0.2	99.7
451- 525	0	0	0	0	0.0	99.9
526- 600	0	0	0	0	0.0	99.9
601- 675	0	0	0	0	0.0	99.9
676- 750	0	0	0	0	0.0	99.9
751- 825	2	0	0	2	0.0	99.9
826- 900	0	0	0	0	0.0	99.9
901- 975	0	0	0	0	0.0	99.9
976- 1050	0	0	0	0	0.0	99.9
SUM	2712	3024	3024	8760	99.9	

PCT AF ÅRS-
TOTALTRAFIK



ÅRSTOTALTRAFIKKEN FORDELT EFTER TIMETRAFIKKENS STØRRELSE

ANTAL KØRETØJER PR. TIME	WEEK END & HEL. TRAFIK	HVER DAGS NAT TRAFIK	HVER DAGS DAG TRAFIK	---ÅRSTOTALTRAFIK--- TRAFIK IALT	PCT	AKK. PCT
0- 75	31.8	57.0	0.2	89.2	7.2	0.0
76- 150	73.4	88.3	9.3	171.2	13.8	7.2
151- 225	156.6	54.3	312.1	523.1	42.2	21.0
226- 300	60.5	17.7	270.5	348.9	28.1	63.3
301- 375	3.4	1.2	90.0	94.7	7.6	91.4
376- 450	0.4	0.4	7.7	8.5	0.6	99.1
451- 525	0.0	0.0	0.0	0.0	0.0	99.8
526- 600	0.0	0.0	0.0	0.0	0.0	99.8
601- 675	0.0	0.0	0.0	0.0	0.0	99.8
676- 750	0.0	0.0	0.0	0.0	0.0	99.8
751- 825	1.5	0.0	0.0	1.5	0.1	99.8
826- 900	0.0	0.0	0.0	0.0	0.0	99.9
901- 975	0.0	0.0	0.0	0.0	0.0	99.9
976- 1050	0.0	0.0	0.0	0.0	0.0	99.9
SUM	328.0	219.2	690.1	1237.4	99.9	
PCT	26	17	55	100		

WEEKENDTRAFIK: LØ 0 - SØ 24
HELLIGDAGSTRAFIK: 0-24

HVERDAGS
NATTRAFIK: MA 0-6, MA-TO 18-6, FR 18-24

HVERDAGS
DAGTRAFIK: MA-FR 6-18

*: ANTAL KØRETØJER I 1000

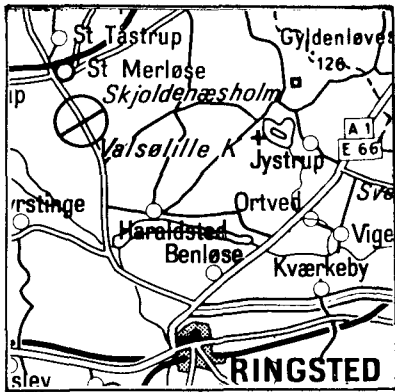
FORDELING PÅ KØRETØJSARTER - MANUELLE TELLINGER

DATO	KL.	BILER IALT	PERSON BILER	BUS SER	VAREVOGNE -----LASTBILER (TOTALVÆGT EXCL. EVT. PAHÆNG)-----												MOT. CYKL	KNAL LERT	CYK LER	
					<2 T	2-6 T	6 - 10 T		10 - 14 T			14 - 16 T			OVER 16 T					
					IALT	M.PH	IALT	M.PH	S&TV	IALT	M.PH	S&TV	IALT	M.PH	S&TV	IALT				M.PH
12/ 2	6-18	2345	1507	12	205	174	50	4	218	56	23	67	17	42	112	52	11	0	4	14
	%	100.0	64.3	0.5	8.7	7.4	2.1	0.2	9.3	2.4	1.0	2.9	0.7	1.8	4.8	2.2	0.5			
11/ 6	6-18	2284	1502	20	159	168	41	0	193	30	19	73	27	42	128	66	3	12	28	1
	%	100.0	65.8	0.9	7.0	7.4	1.8	0.0	8.5	1.3	0.8	3.2	1.2	1.8	5.6	2.9	0.1			
8/10	6-18	2396	1613	14	173	201	28	3	166	40	20	83	26	41	118	53	1	9	13	11
	%	100.0	67.3	0.6	7.2	8.4	1.2	0.1	6.9	1.7	0.8	3.5	1.1	1.7	4.9	2.2	0.0			

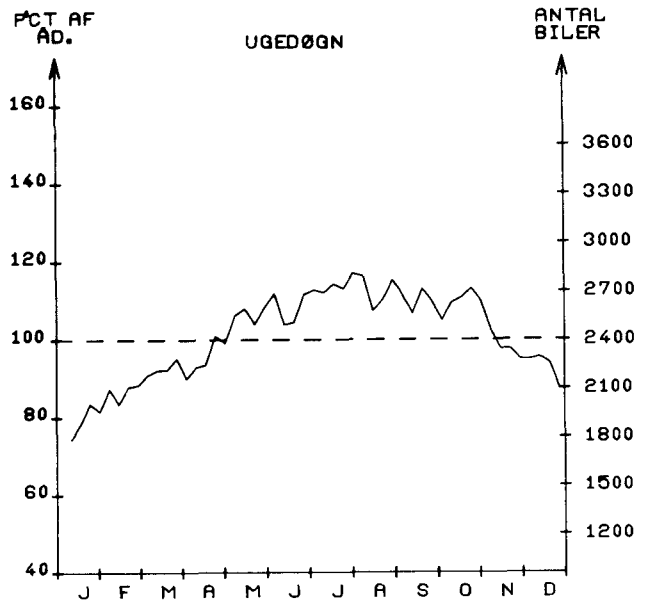
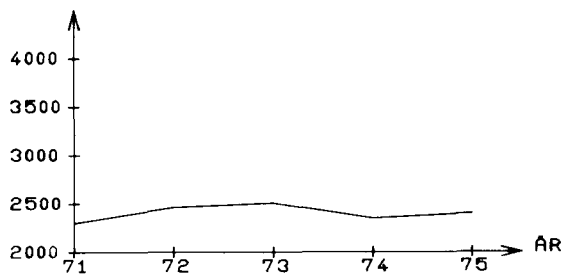
STATION: 030-0050

VEJNR: 146 KM: 10.600

VEJNAVN: RINGSTED-UGERLØSE



ÅRSDØGNTRAFIK



MÅNEDSDØGN

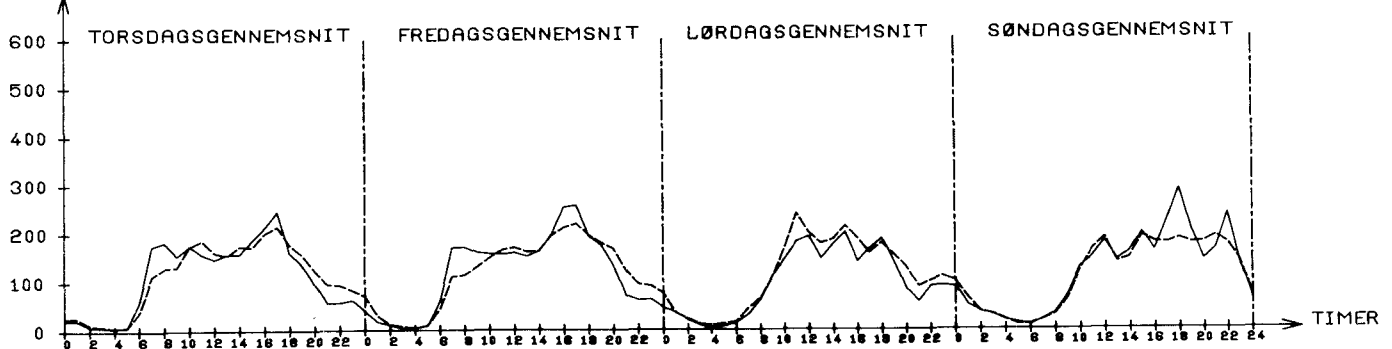
	JAN.	FEB.	MAR.	APR.	MAJ.	JUN.	JUL.	AUG.	SEP.	OKT.	NOV.	DEC.	ÅRSDØGN
1975	1870	2064	2205	2278	2542	2593	2725	2707	2638	2658	2353	2188	2401
1974	1864	2101	2434	2510	2572	2559	2636	2544	2476	2349	2167	1972	2350
ÆNDR. I %	0	- 1	- 9	- 9	- 1	1	3	6	6	13	8	10	2.1

SEPTEMBER	HVERDAGSDØGN JUNI-AUGUST	JAN.-MAJ OG SEPT.-DEC.
2650	2703	2399

WEEKEND OG HELLIGDAGE JUNI-AUGUST	JAN.-MAJ OG SEPT.-DEC.
2612	2124

TIMETRAFIK

FORDELING OVER DAGEN



JULI: TIMEGENS. 114
SEPT.: TIMEGENS. 112

TIMEGENS. 118
TIMEGENS. 119

TIMEGENS. 113
TIMEGENS. 99

TIMEGENS. 112
TIMEGENS. 119

--- JULI
--- SEPTEMBER

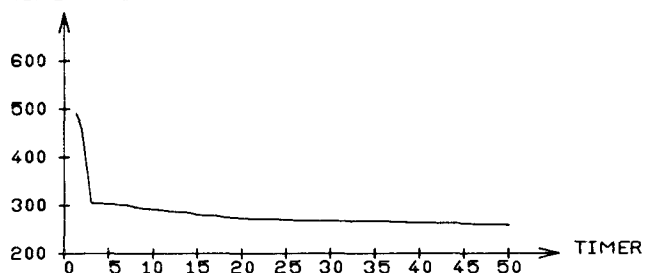
STØRSTE TIME 30. ST. TIME

UGEDAG SØNDAG 21/ 9 TORSDAG 16/10
TIME 21-22 16-17

I PCT AF ARSDØGN 20.4 11.1
I PCT AF JULIDØGN 17.9 9.8

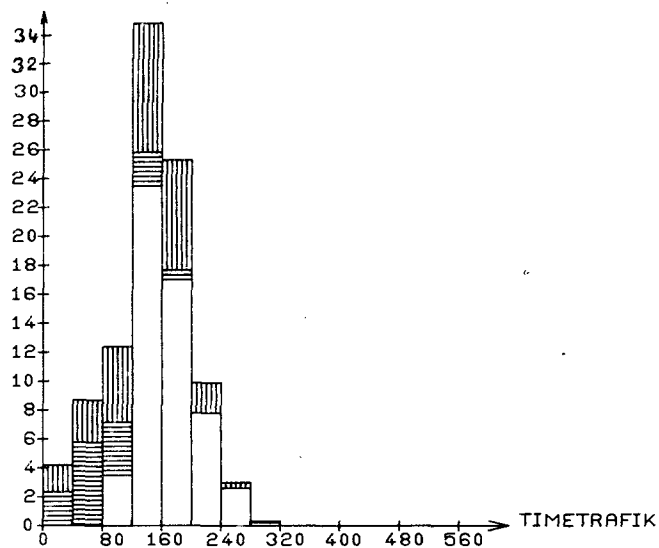
TIMETRAFIK

50 STØRSTE TIMER



ARETS TIMER FORDELT EFTER TIMETRAFIKKENS STØRRELSE

ANTAL KØRETØJER PR. TIME	WEEK END & HEL. TIME	HVER DAGS NAT TIMER	HVER DAGS DAG TIMER	----HELE ARET----			
				TIMER	PCT	AKK.	PCT
				IALT			
0- 40	824	1551	3	2378	27.1	0.0	
41- 80	408	907	19	1334	15.2	27.1	
81- 120	444	349	289	1082	12.3	42.3	
121- 160	560	164	1453	2177	24.8	54.7	
161- 200	368	49	845	1262	14.4	79.5	
201- 240	86	3	318	407	4.6	93.9	
241- 280	16	0	90	106	1.2	98.6	
281- 320	4	1	7	12	0.1	99.8	
321- 360	0	0	0	0	0.0	99.9	
361- 400	0	0	0	0	0.0	99.9	
401- 440	0	0	0	0	0.0	99.9	
441- 480	1	0	0	1	0.0	99.9	
481- 520	1	0	0	1	0.0	99.9	
521- 560	0	0	0	0	0.0	99.9	
SUM	2712	3024	3024	8760	99.9		

PCT AF ARS-
TOTALTRAFIK

ARSTOTALTRAFIKKEN FORDELT EFTER TIMETRAFIKKENS STØRRELSE

ANTAL KØRETØJER PR. TIME	WEEK END & HEL. TRAFIK	HVER DAGS NAT TRAFIK	HVER DAGS DAG TRAFIK	---ARSTOTALTRAFIK---			
				TRAFIK	PCT	AKK.	PCT
				IALT			
0- 40	15.1	22.8	0.0	37.9	4.3	0.0	
41- 80	24.0	51.9	1.1	77.1	8.7	4.3	
81- 120	45.1	33.9	31.5	110.6	12.6	13.1	
121- 160	78.9	22.5	206.7	308.2	35.1	25.7	
161- 200	65.2	8.5	150.0	223.8	25.5	60.8	
201- 240	18.5	0.6	68.9	88.0	10.0	86.3	
241- 280	4.0	0.0	22.9	27.0	3.0	96.3	
281- 320	1.1	0.3	2.0	3.5	0.4	99.4	
321- 360	0.0	0.0	0.0	0.0	0.0	99.8	
361- 400	0.0	0.0	0.0	0.0	0.0	99.8	
401- 440	0.0	0.0	0.0	0.0	0.0	99.8	
441- 480	0.4	0.0	0.0	0.4	0.0	99.8	
481- 520	0.4	0.0	0.0	0.4	0.0	99.9	
521- 560	0.0	0.0	0.0	0.0	0.0	99.9	
SUM	253.2	140.7	483.5	877.5	99.9		
PCT	28	16	55	100			



WEEKENDTRAFIK: LØ 0 - SØ 24
HELLIGDAGSTRAFIK: 0-24

HVERDAGS
NATTRAFIK: MA 0-6, MA-TO 18-6, FR 18-24

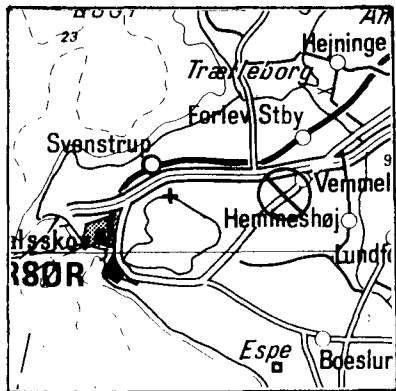
HVERDAGS
DAGTRAFIK: MA-FR 6-18

*1: ANTAL KØRETØJER I 1000

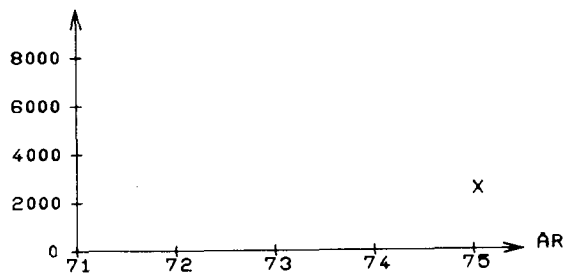
STATION: 030-0060

VEJNR: 501 KM: 98,500

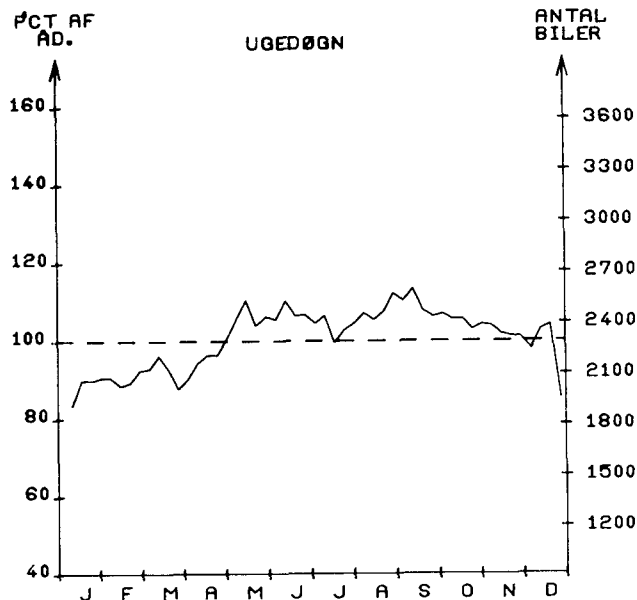
VEJNAVN: SLAGELSE-KORSØR



ÅRSDØGNTRAFIK



X: STATIONEN ER OPRETTET I 75



MÅNEDSDØGN

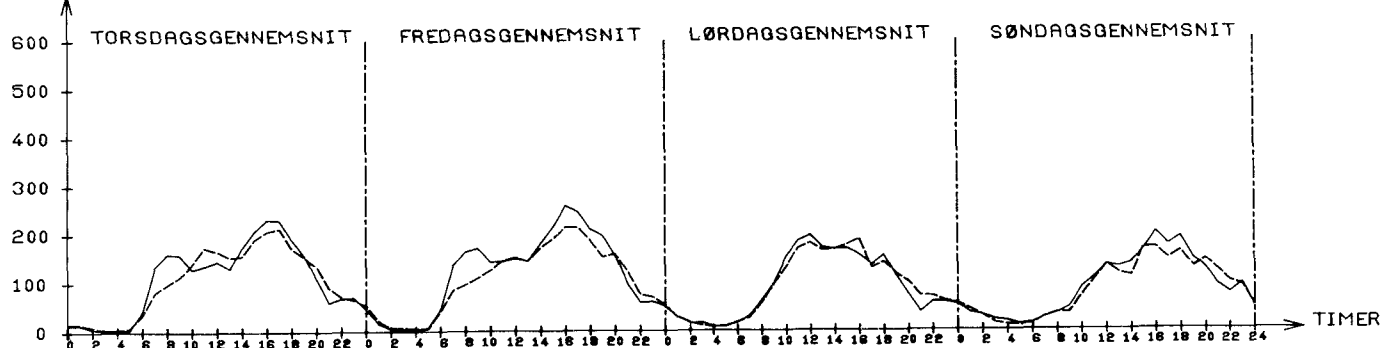
	JAN.	FEB.	MAR.	APR.	MAJ.	JUN.	JUL.	AUG.	SEP.	OKT.	NOV.	DEC.	ÅRSDØGN
1975	1990	2061	2092	2199	2426	2442	2376	2463	2506	2428	2316	2216	2292
1974													
ÆNDR. I %													

SEPTEMBER	HVERDAGSDØGN JUNI-AUGUST	JAN.-MAJ OG SEPT.-DEC.
2640	2540	2405

WEEKEND- OG JUNI-AUGUST	HELLIGDAGE JAN.-MAJ OG SEPT.-DEC.
2154	1911

TIMETRAFIK

FORDELING OVER DAGEN



JULI: TIMEGENS. 105
SEPT.: TIMEGENS. 110

TIMEGENS. 107
TIMEGENS. 119

TIMEGENS. 91
TIMEGENS. 90

TIMEGENS. 84
TIMEGENS. 89

--- JULI
— SEPTEMBER

3.2 Tælleplanen.

De permanente tællestationer har tre funktioner:

1. De skal dække et repræsentativt udsnit af vejstrækninger, således at de giver et billede af trafikudviklingen på landsbasis og for de enkelte trafikarter.
2. De skal beskrive trafikken på enkelte særligt betydningsfulde vejstrækninger.
3. De skal tjene som "referencestationer" ved behandlingen af de periodiske tællinger, jfr. afsnit 3.1. For at opfylde dette krav må de permanente stationer dække alle vejtyper og alle trafikarter i byområder og uden for byområder.

Før påbegyndelsen af det nye tællesystem blev hele hovedlandeveis- og landevejsnettet opdelt i delstrækninger. En delstrækning er et sammenhængende stykke vej, hvor trafikken formodes at være af ensartet sammensætning og omfang. I alt er der knap 2.400 sådanne vejstrækninger på det primære vejnet, svarende til at hver delstrækning i gennemsnit er ca. 4.5 km lang.

Det er hensigten, at disse vejstrækninger alle skal belyses trafikalt i løbet af den 3 årige periode 1975-1977 ved hjælp af periodiske tællinger.

Til periodiske tællinger henregnes i nærværende rapport alle ikke-permanente tællinger. Hovedparten af de periodiske tællinger er tællinger gentaget samme sted hver femte uge. Herudover er medtaget tællinger af en til to ugers varighed udført i forbindelse med trafikanalyser.

3.3 Tælleapparatet.

Ved de maskinelle trafiktællinger påvirkes et kobberkabel, der er placeret i vandret plan tæt under vejoverfladen. De impulser, der opstår i kablet, omformes og forstærkes i et tilkoblet apparat, inden de påvirker et tællværk.

Da man ønsker, at apparatet skal tælle enheder, og ikke aksler, er der indbygget en modstand, der skal bestemme blokeringstiden, dvs. den tid, der skal hengå fra det øjeblik første impuls fra et to-akslet køretøj indgår, til bageste aksel har passeret detektoren, og apparatet derefter er i stand til at modtage ny impuls.

Kravet til tælleapparatet er følgende: personvogne, varevogne, to-akslede lastvogne og busser skal tælles som hver en enhed. Tre- og fireakslede lastvogne, sættevogne og lastbiler med anhænger som to enheder.

Tohjulet trafik tælles ikke.


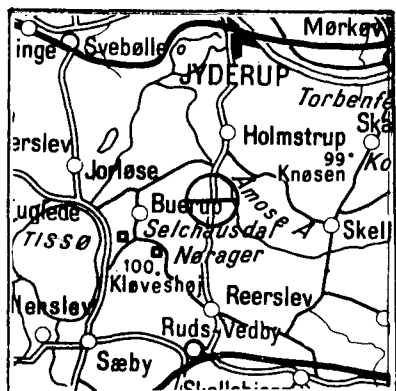
Under normale forhold kan disse krav opfyldes. I tilfælde, hvor trafikken afvikles unormalt langsomt, kan det imidlertid ske, at navnlig de tunge køretøjer registreres som flere enheder. Tilsvarende kan det forekomme, at meget hurtigkørende små biler ikke bliver registreret. Hvis to køretøjer passerer tælleapparatet på samme tid - ved overhaling eller møde - vil de normalt blive registreret som én bil. Fra manuelle kontroltællinger ved man, at de nævnte fejlkilder i gennemsnit medfører at den registrerede trafik er ca. 5% større end den faktiske på vejstrækninger uden for byområder. I byområder er fejlprocenten mindre.

DATO	KL.	BILIR IALT	PERSON BILIR	BUS SER	VAREVOGNE		LASTBILIR (TOTALVÆGT EXCL. EVT. PAHANG)												MOT. CYKL	KNAL LERT	CYK LER
					< 2 T	2-6 T	6 - 10 T HERAF		10 - 14 T HERAF			14 - 16 T HERAF			OVER 16 T HERAF						
							IALT	M.PH	IALT	M.PH	SATV	IALT	M.PH	SATV	IALT	M.PH	SATV				
19/ 2	6-18	1653	1246	43	123	124	24	3	47	1	4	4	1	1	42	5	0	0	22	21	
	%	100.0	75.4	2.6	7.4	7.5	1.5	0.2	2.8	0.1	0.2	0.2	0.1	0.1	2.5	0.3	0.0				
18/ 6	6-18	1754	1303	36	119	137	20	0	62	5	1	8	3	0	69	7	0	16	73	64	
	%	100.0	74.3	2.1	6.8	7.8	1.1	0.0	3.5	0.3	0.1	0.5	0.2	0.0	3.9	0.4	0.0				
15/10	6-18	1874	1398	39	131	145	26	0	71	2	0	13	7	0	51	23	0	12	41	24	
	%	100.0	74.6	2.1	7.0	7.7	1.4	0.0	3.8	0.1	0.0	0.7	0.4	0.0	2.7	1.2	0.0				

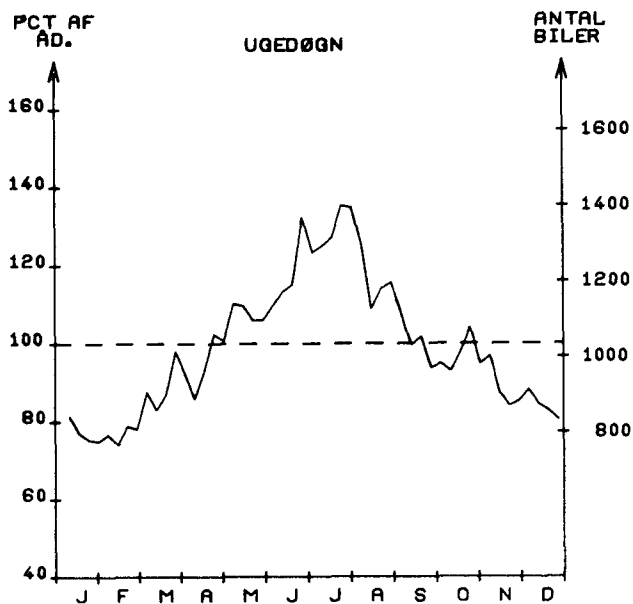
STATION: 030-0070

VEJNR: 602 KMI 24.900

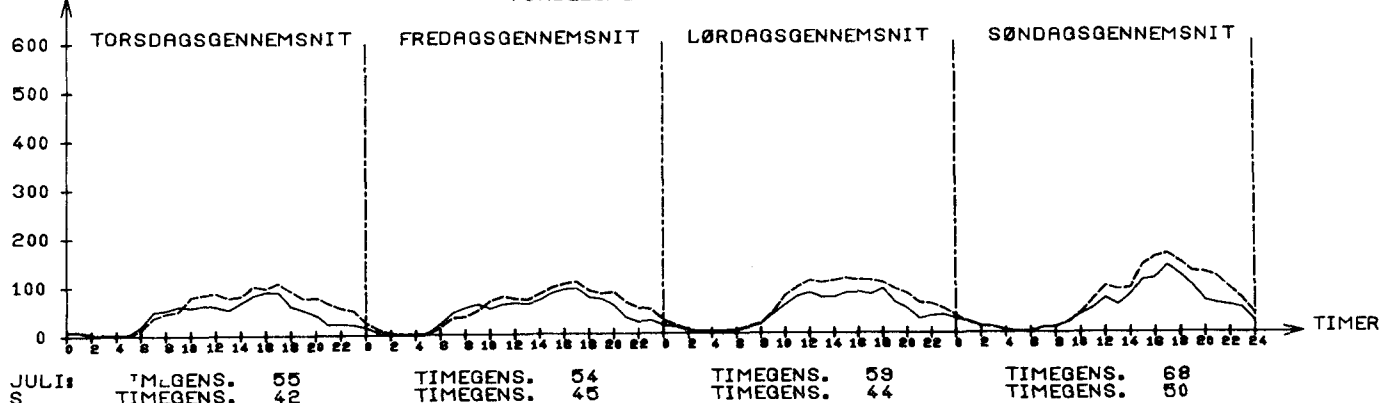
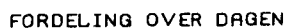
VEJNAVN: SLAGELSE-SNERTINGE



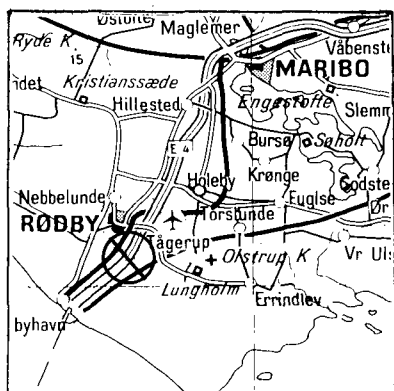
X: STATIONEN ER OPRETTET I 75

[illegible]

SEPTEMBER	HVERDAGSDØGN JUNI-AUGUST	JAN.-MAJ OG SEPT.-DEC.	WEEKEND- OG JUNI-AUGUST	HELLIGDAGE JAN.-MAJ OG SEPT.-DEC.
1003	1193	938	1414	1019



----- JULI
----- SEPTEMBER

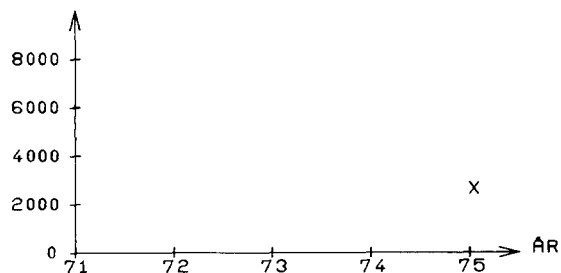


STATION: 035-001 *

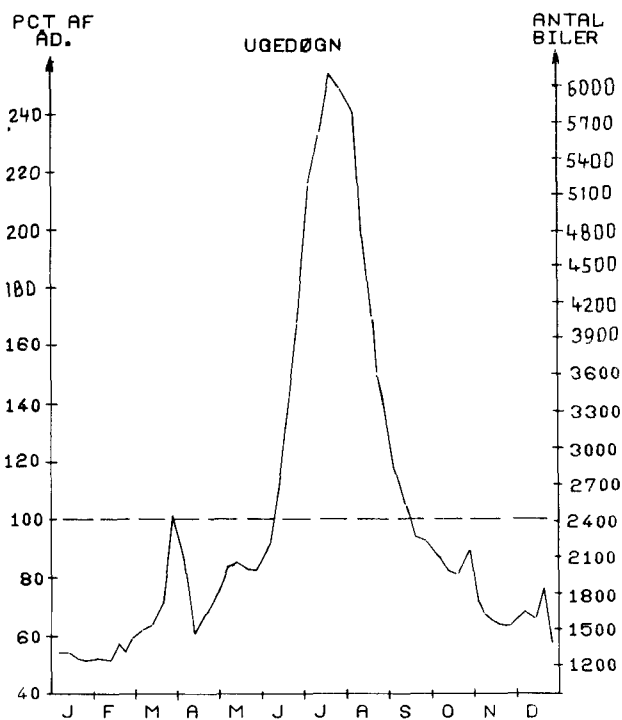
VEJNR: 30 KM: 0.000

VEJNAV: KØGE-RØDBYHAVN/300M NORD F. JBN

ÅRSDØGNTRAFIK



X: STATIONEN ER OPRETTET I 75



MÅNEDSDØGN

	JAN.	FEB.	MAR.	APR.	MAJ.	JUN.	JUL.	AUG.	SEP.	OKT.	NOV.	DEC.	ÅRSDØGN
1975	1351	1347	1832	1705	2050	3032	5725	4208	2464	2027	1584	1595	2410
1974													
ÅNDR. I %													

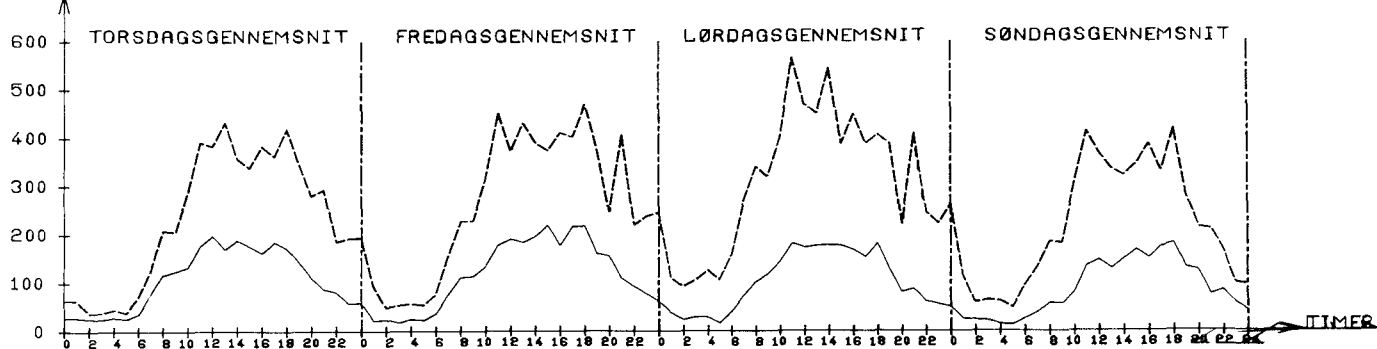
SEPTEMBER	HVERDAGSDØGN JUNI-AUGUST	JAN.-MAJ OG SEPT.-DEC.
2532	4231	1821

WEEKEND- OG HELLIGDAGE
JUNI-AUGUST JAN.-MAJ OG
SEPT.-DEC.

4589 1679

TIMETRAFIK

FORDELING OVER DAGEN



JULI: TIMEGENS. 238
SEPT.: TIMEGENS. 108

TIMEGENS. 265
TIMEGENS. 118

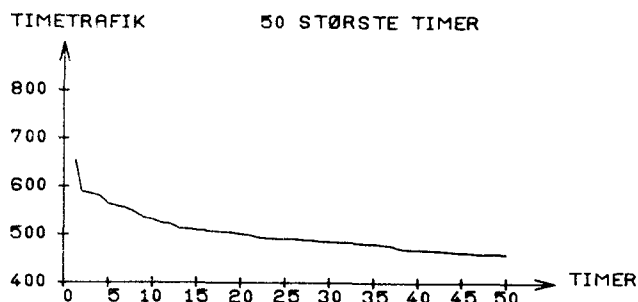
TIMEGENS. 310
TIMEGENS. 102

TIMEGENS. 218
TIMEGENS. 88

--- JULI
--- SEPTEMBER

STØRSTE TIME 30. ST. TIME
 UGEDAG LØRDAG 2/ 8 LØRDAG 19/ 7
 TIME 10-11 20-21

I PCT AF ARSDØGN 27.0 20.1
 I PCT AF JULIDØGN 11.4 8.4

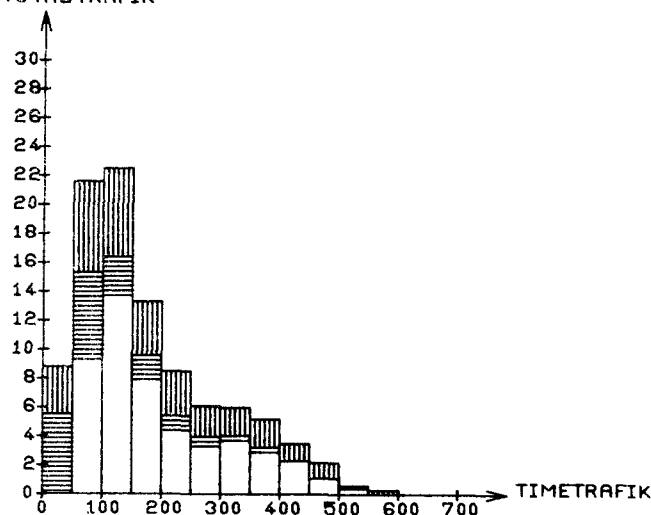


ARETS TIMER FORDELT EFTER TIMETRAFIKKENS STØRRELSE

ANTAL KØRETØJER PR. TIME	WEEK END & HEL. TIME	HVER DAGS NAT TIME	HVER DAGS DAG TIME	----HELE ARET----			
				TIMER IALT	PCT	AKK. PCT	
0- 50	1026	1838	42	2908	33.1	0.0	
51- 100	744	770	1039	2553	29.1	33.1	
101- 150	423	216	1000	1641	18.7	62.3	
151- 200	192	88	408	688	7.8	81.0	
201- 250	113	52	177	342	3.9	88.9	
251- 300	65	27	106	198	2.2	92.8	
301- 350	46	17	103	166	1.8	95.0	
351- 400	45	11	71	127	1.4	96.9	
401- 450	23	3	49	75	0.8	98.4	
451- 500	19	2	21	42	0.4	99.2	
501- 550	5	0	8	13	0.1	99.7	
551- 600	6	0	0	6	0.0	99.8	
601- 650	0	0	0	0	0.0	99.9	
651- 700	1	0	0	1	0.0	99.9	

SUM 2712 3024 3024 8760 99.9

PCT AF ÅRS-TOTALTRAFIK



WEEKENDTRAFIK: LØ 0 - SØ 24
 HELLIGDAGSTRAFIK: 0-24
 HVERDAGS
 NATTRAFIK: MA 0-6, MA-TO 18-6, FR 18-24
 HVERDAGS
 DAGTRAFIK: MA-FR 6-18

ÅRSTOTALTRAFIKKEN FORDELT EFTER TIMETRAFIKKENS STØRRELSE

ANTAL KØRETØJER PR. TIME	WEEK END & HEL. TRAFIK	HVER DAGS NAT TRAFIK	HVER DAGS DAG TRAFIK	--ÅRSTOTALTRAFIK--			
				TRAFIK IALT	PCT	AKK. PCT	
0- 50	27.7	48.9	1.8	78.5	8.8	0.0	
51- 100	54.5	54.8	82.4	191.8	21.7	8.8	
101- 150	52.6	26.1	121.7	200.4	22.6	30.5	
151- 200	33.0	15.4	70.1	118.5	13.4	53.2	
201- 250	25.1	11.7	39.4	76.3	8.6	66.6	
251- 300	17.7	7.4	29.3	54.4	6.1	75.2	
301- 350	15.1	5.4	33.4	53.9	6.1	81.4	
351- 400	17.0	4.0	26.3	47.4	5.3	87.5	
401- 450	9.7	1.2	20.6	31.6	3.5	92.9	
451- 500	8.8	0.9	9.9	19.7	2.2	96.4	
501- 550	2.6	0.0	4.0	6.7	0.7	98.7	
551- 600	3.4	0.0	0.0	3.4	0.3	99.4	
601- 650	0.0	0.0	0.0	0.0	0.0	99.8	
651- 700	0.6	0.0	0.0	0.6	0.0	99.8	

SUM 268.3 176.2 439.4 883.9 99.9
 PCT 30 19 49 100

*: ANTAL KØRETØJER I 1000

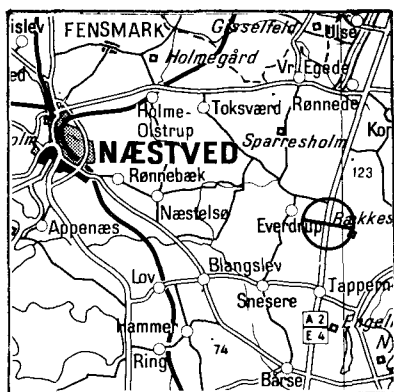
FORDELING PÅ KØRETØJSARTER - MANUELLE TÆLLINGER

DATO	KL.	BILER IALT	PERSON BILER	BUS SER	VAREVOGNE -----LASTBILER (TOTALVÆGT EXCL. EVT. PAHÆNG)-----												MOT. CYKL	KNAL LERT	CYK LER	
					<2 T	2-6 T	6 - 10 T		10 - 14 T		14 - 16 T		OVER 16 T							
							HERAF IALT M.PH	HERAF IALT M.PH S&TV	HERAF IALT M.PH S&TV	HERAF IALT M.PH S&TV	HERAF IALT M.PH S&TV									
16/ 4	6-18	982	684	10	53	42	15	0	51	15	4	94	26	65	33	17	12	0	0	0
	%	100.0	69.7	1.0	5.4	4.3	1.5	0.0	5.2	1.5	0.4	9.6	2.6	6.6	3.4	1.7	1.2			
6/ 8	6-18	3070	2698	53	81	50	21	0	52	13	4	68	24	34	47	17	23	10	0	0
	%	100.0	87.9	1.7	2.6	1.6	0.7	0.0	1.7	0.4	0.1	2.2	0.8	1.1	1.5	0.6	0.7			
19/11	6-18	1131	819	8	31	52	27	0	37	10	0	75	37	35	82	44	8	0	0	0
	%	100.0	72.4	0.7	2.7	4.6	2.4	0.0	3.3	0.9	0.0	6.6	3.3	3.1	7.3	3.9	0.7			

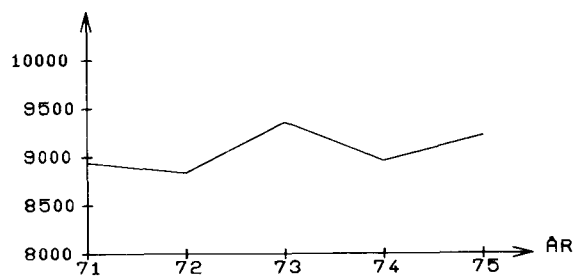
STATION: 035-0020

VEJNR: 115 KM: 70,300

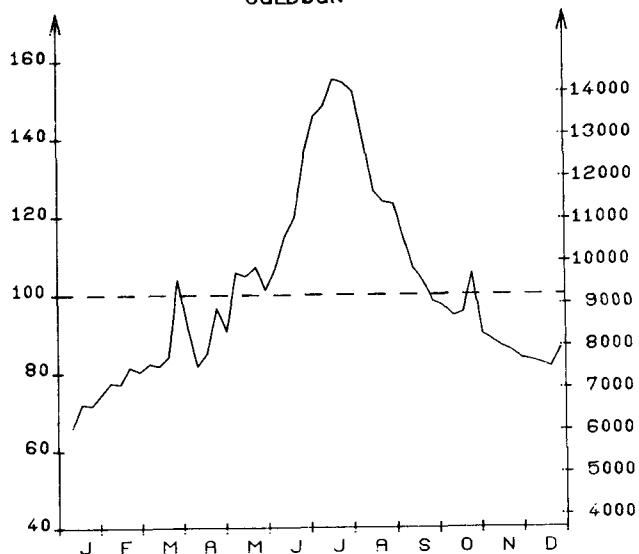
VEJNAVN: KØGE-VORDINGBORG



ÅRSDØGNTRAFIK

PCT AF
AD.

UGEDØGN

ANTAL
BILER

MÅNEDSDØGN

	JAN.	FEB.	MAR.	APR.	MAJ.	JUN.	JUL.	AUG.	SEP.	OKT.	NOV.	DEC.	ÅRSDØGN
1975	6441	7264	8225	8015	9465	11071	13796	12224	9629	8948	7975	7549	9216
1974	6126	7172	7948	9296	9294	10795	12890	11554	9404	8405	7528	6972	8960
ÅNDR. I %	5	1	3	- 13	1	2	7	5	2	6	5	8	2,8

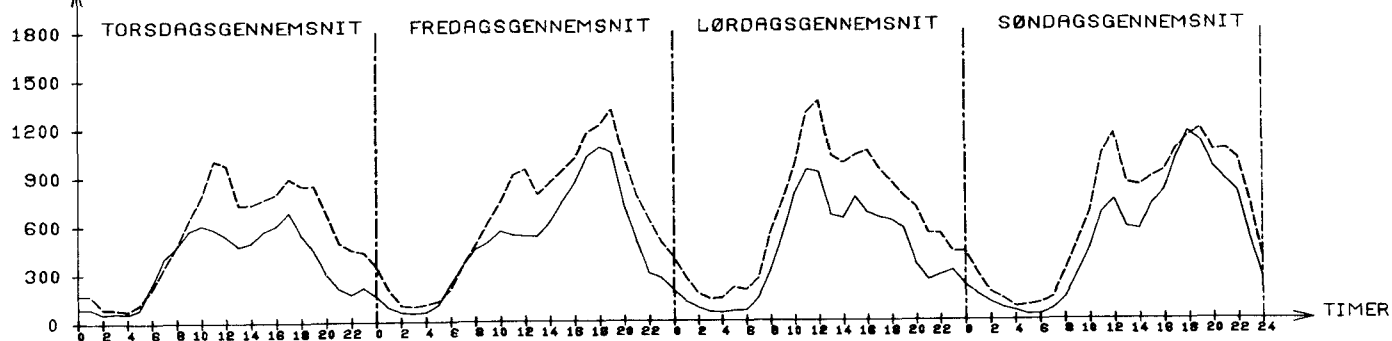
SEPTEMBER	HVERDAGSDØGN JUNI-AUGUST	JAN.-MAJ OG SEPT.-DEC.
9117	11670	7882

WEEKEND- OG HELLIGDAGE
JUNI-AUGUST JAN.-MAJ OG
SEPT.-DEC.

14082 8808

TIMETRAFIK

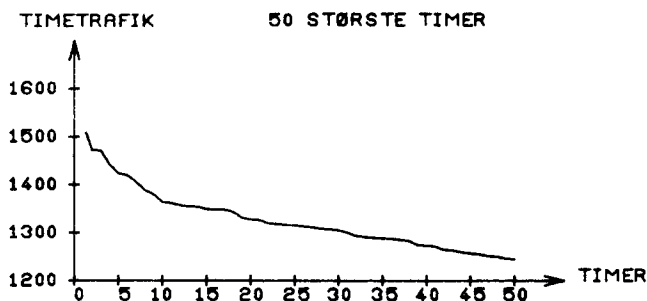
FORDELING OVER DAGEN



JULI: TIMEGENS. 544	TIMEGENS. 647	TIMEGENS. 650	TIMEGENS. 655
SEPT.: TIMEGENS. 362	TIMEGENS. 477	TIMEGENS. 418	TIMEGENS. 503

--- JULI
— SEPTEMBER

STØRSTE TIME 30. ST. TIME
 UGEDAG SØNDAG 31/ 8 SØNDAG 15/ 6
 TIME 19-20 18-19
 I PCT AF ARSDØGN 16.3 14.1
 I PCT AF JULIDØGN 10.9 9.4

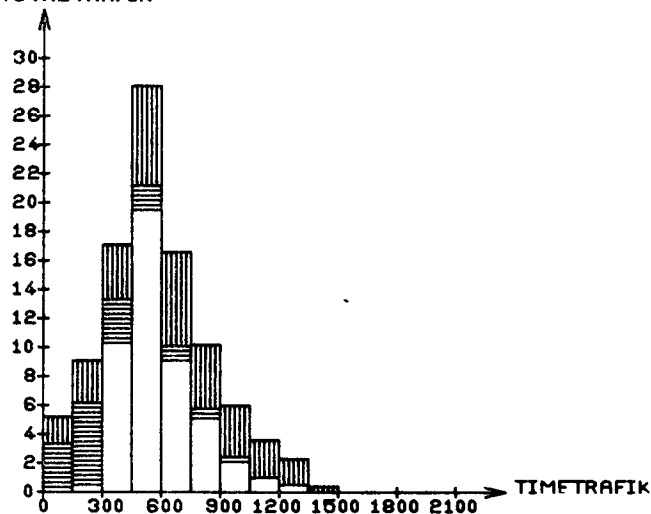


ARETS TIMER FORDELT EFTER TIMETRAFIKKENS STØRRELSE

ANTAL KØRETØJER PR. TIME	WEEK END & HEL. TIMER	HVER DAGS NAT TIMER	HVER DAGS DAG TIMER	----HELE ARET----- TIMER IALT	PCT	AKK. PCT
0- 150	768	1523	2	2293	26.1	0.0
151- 300	422	955	70	1447	16.5	26.1
301- 450	322	300	876	1498	17.1	42.6
451- 600	444	117	1277	1838	20.9	59.7
601- 750	323	62	463	848	9.6	80.7
751- 900	184	30	214	428	4.8	90.4
901- 1050	124	15	75	214	2.4	95.3
1051- 1200	73	9	32	114	1.3	97.7
1201- 1350	42	10	14	66	0.7	99.0
1351- 1500	9	3	1	13	0.1	99.8
1501- 1650	1	0	0	1	0.0	99.9
1651- 1800	0	0	0	0	0.0	99.9
1801- 1950	0	0	0	0	0.0	99.9
1951- 2100	0	0	0	0	0.0	99.9

SUM 2712 3024 3024 8760 99.9

PCT AF ARS-
TOTALTRAFIK



ARSTOTALTRAFIKKEN FORDELT EFTER TIMETRAFIKKENS STØRRELSE

ANTAL KØRETØJER PR. TIME	WEEK END & HEL. TRAFIK	HVER DAGS NAT TRAFIK	HVER DAGS DAG TRAFIK	--ARSTOTALTRAFIK-- TRAFIK IALT	PCT	AKK. PCT
0- 150	55.7	121.4	0.1	177.3	5.2	0.0
151- 300	91.5	199.8	18.7	310.1	9.2	5.2
301- 450	121.8	110.0	347.6	579.5	17.1	14.4
451- 600	233.9	59.4	657.5	950.8	28.2	31.6
601- 750	215.3	41.5	308.1	565.1	16.7	59.8
751- 900	149.8	24.8	174.4	349.1	10.3	76.6
901- 1050	120.6	14.5	72.5	207.7	6.1	86.9
1051- 1200	81.5	9.8	35.9	127.4	3.7	93.1
1201- 1350	53.1	12.6	17.3	83.1	2.4	96.9
1351- 1500	12.5	4.2	1.3	18.1	0.5	99.3
1501- 1650	1.5	0.0	0.0	1.5	0.0	99.9
1651- 1800	0.0	0.0	0.0	0.0	0.0	99.9
1801- 1950	0.0	0.0	0.0	0.0	0.0	99.9
1951- 2100	0.0	0.0	0.0	0.0	0.0	99.9

SUM 1137.7 598.6 1633.9 3370.3 99.9
 PCT 33 17 48 100

*1 ANTAL KØRETØJER I 1000

WEEKENDTRAFIK: LØ 0 - SØ 24
 HELLIGDAGSTRAFIK: 0-24
 HVERDAGS
 NATTRAFIK: MA 0-6, MA-TO 18-6, FR 18-24
 HVERDAGS
 DAGTRAFIK: MA-FR 6-18

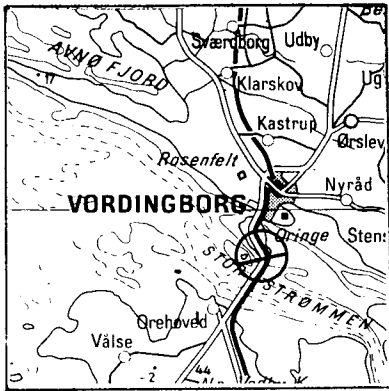
FORDELING PÅ KØRETØJSARTER - MANUELLE TÆLLINGER

DATO	KL.	BILER IALT	PERSON BILER	BUS SER	VAREVOGNE -----LASTBILER (TOTALVÆGT EXCL. EVT. PAHÆNG)-----														MOT. CYKL	KNAL LERT	CYK LER
					2 T	2-6 T	6 - 10 T		10 - 14 T			14 - 16 T			OVER 16 T						
							HERAF IALT	M.PH	HERAF IALT	M.PH	SÆTV	HERAF IALT	M.PH	SÆTV	HERAF IALT	M.PH	SÆTV				
30/4	6- 18 %	5129 71.3	2994 41.6	30 0.4	399 5.5	343 4.8	84 1.2	3 0.0	493 6.9	151 2.1	37 0.5	381 5.3	138 1.9	214 3.0	405 5.6	153 2.1	21 0.3	22	13	1	
30/4- 1/5	18- 6 %	2062 28.7	1557 21.7	17 0.2	92 1.3	101 1.4	14 0.2	0 0.0	110 1.5	31 0.4	8 0.1	104 1.4	46 0.6	44 0.6	67 0.9	28 0.4	11 0.2	5	3		
30/4- 1/5	6- 6 %	7191 100.0	4551 63.3	47 0.7	491 6.8	444 6.2	98 1.4	3 0.0	603 8.4	182 2.5	45 0.6	485 6.7	184 2.6	258 3.6	472 6.6	181 2.5	32 0.4	27	16	1	
13/ 8	6-18 %	6639 100.0	4755 71.6	70 1.1	307 4.6	330 5.0	99 1.5	3 0.0	498 7.5	150 2.3	51 0.8	242 3.6	85 1.3	140 2.1	338 5.1	155 2.3	51 0.8	62	24	3	
26/11	6-18 %	4955 100.0	2845 57.4	26 0.5	381 7.7	365 7.4	90 1.8	5 0.1	478 9.6	137 2.8	26 0.5	411 8.3	154 3.1	217 4.4	359 7.2	169 3.4	33 0.7	7	13	1	

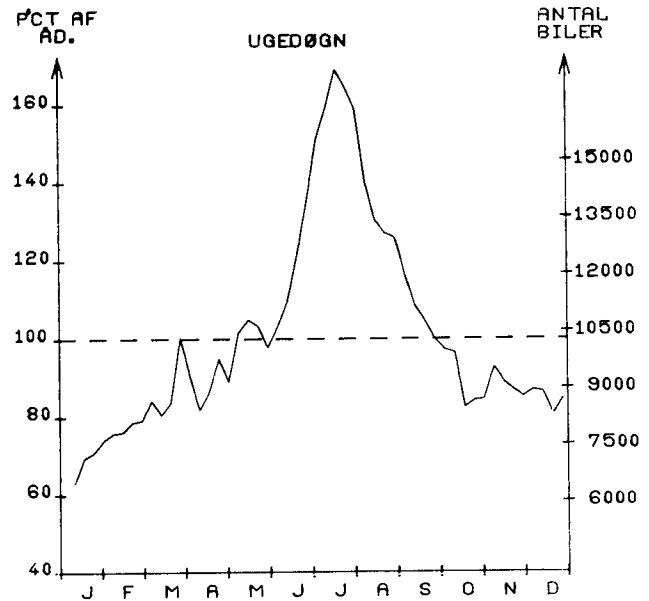
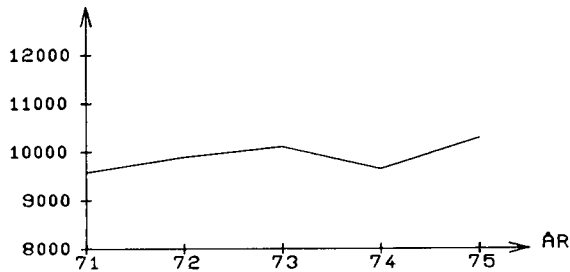
STATION: 035-0030

VEJNR: 115 KM: 97,300

VEJNAVN: STORSTRØMSBRØEN



ÅRSDØGNTRAFIK



MANEDSDØGN

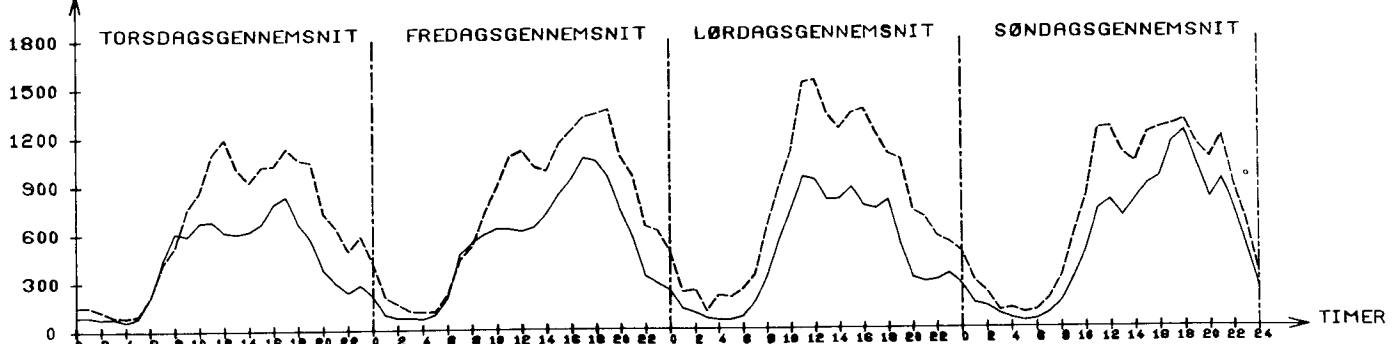
	JAN.	FEB.	MAR.	APR.	MAJ.	JUN.	JUL.	AUG.	SEP.	OKT.	NOV.	DEC.	ÅRSDØGN
1975	7042	7919	9046	8899	10299	12139	16435	13889	10938	9112	9107	8560	10282
1974	6642	7593	8484	9810	9751	11380	14381	12492	10252	9084	8162	7581	9648
ÆNDR. I %	6	4	6	- 9	5	6	14	11	6	0	11	12	6.5

SEPTEMBER	HVERDAGSDØGN JUNI-AUGUST	JAN.-MAJ OG SEPT.-DEC.
10586	13539	8876

WEEKEND- OG JUNI-AUGUST	HELLIGDAGE JAN.-MAJ OG SEPT.-DEC.
15711	9255

TIMETRAFIK

FORDELING OVER DAGEN



JULI: TIMEGENS. 655
SEPT.: TIMEGENS. 433

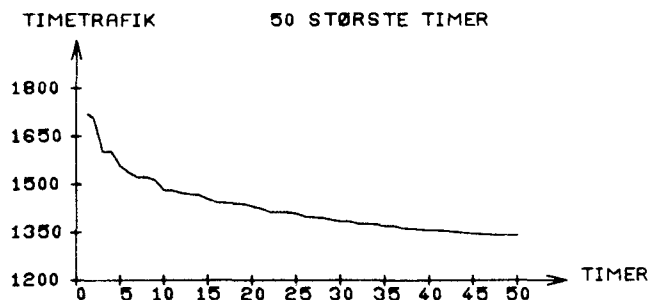
TIMEGENS. 746
TIMEGENS. 518

TIMEGENS. 785
TIMEGENS. 454

TIMEGENS. 736
TIMEGENS. 539

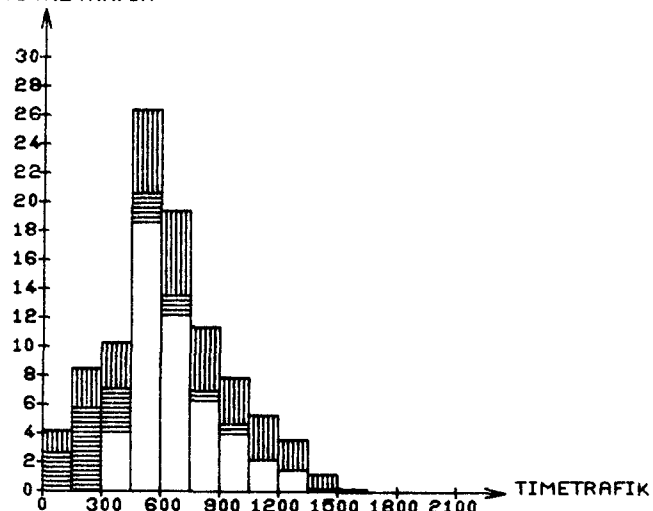
---- JULI
---- SEPTEMBER

	STØRSTE TIME	30. ST. TIME
UGEDAG	LØRDAG 19/ 7	LØRDAG 19/ 7
TIME	11-12	15-16
I PCT AF ARSDØGN	16.7	13.4
I PCT AF JULIDØGN	10.4	8.4



ARETS TIMER FORDELT EFTER TIMETRAFIKKENS STØRRELSE

ANTAL KØRETØJER PR. TIME	WEEK END & HEL. TIMER	HVER DAGS NAT TIMER	HVER DAGS DAG TIMER	----HELE ARET----- TIMER IALT	PCT	AKK. PCT
0- 150	725	1329	1	2055	23.4	0.0
151- 300	434	1031	19	1484	16.9	23.4
301- 450	304	338	392	1034	11.8	40.3
451- 600	403	162	1334	1899	21.6	52.1
601- 750	330	80	693	1103	12.5	73.8
751- 900	203	35	294	532	6.0	86.4
901- 1050	124	29	160	313	3.5	92.5
1051- 1200	95	12	77	184	2.1	96.0
1201- 1350	61	5	47	113	1.2	98.1
1351- 1500	24	3	7	34	0.3	99.4
1501- 1650	7	0	0	7	0.0	99.8
1651- 1800	2	0	0	2	0.0	99.9
1801- 1950	0	0	0	0	0.0	99.9
1951- 2100	0	0	0	0	0.0	99.9
SUM	2712	3024	3024	8760	99.9	

PCT AF ARS-
TOTALTRAFIK

ARSTOTALTRAFIKKEN FORDELT EFTER TIMETRAFIKKENS STØRRELSE

ANTAL KØRETØJER PR. TIME	WEEK END & HEL. TRAFIK	HVER DAGS NAT TRAFIK	HVER DAGS DAG TRAFIK	---ARSTOTALTRAFIK--- TRAFIK IALT	PCT	AKK. PCT
0- 150	57.5	103.1	0.1	160.8	4.2	0.0
151- 300	96.1	224.1	4.6	324.8	8.6	4.2
301- 450	113.4	123.9	157.0	394.4	10.4	12.9
451- 600	213.2	83.4	702.5	999.3	26.5	23.3
601- 750	221.3	52.7	459.2	733.3	19.5	49.9
751- 900	166.0	28.2	239.3	433.7	11.5	69.4
901- 1050	120.3	28.0	153.8	302.2	8.0	80.9
1051- 1200	106.7	13.5	85.9	206.1	5.4	89.0
1201- 1350	77.1	0.4	59.7	143.2	3.8	94.4
1351- 1500	33.8	4.2	9.6	47.7	1.2	98.2
1501- 1650	10.8	0.0	0.0	10.8	0.2	99.5
1651- 1800	3.4	0.0	0.0	3.4	0.0	99.8
1801- 1950	0.0	0.0	0.0	0.0	0.0	99.9
1951- 2100	0.0	0.0	0.0	0.0	0.0	99.9
SUM	1220.2	667.8	1872.1	3760.2	99.9	
PCT	32	17	49	100		

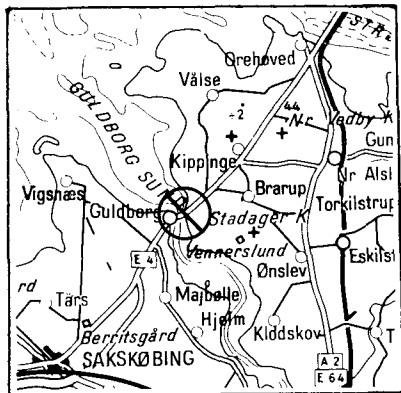
*1: ANTAL KØRETØJER I 1000

WEEKENDTRAFIK: LØ 0 - 24
 HELLIGDAGSTRAFIK: 0-24
 HVERDAGS
 NATTRAFIK: MA 0-6, MA-TO 18-6, FR 18-24
 HVERDAGS
 DAGTRAFIK: MA-FR 6-18

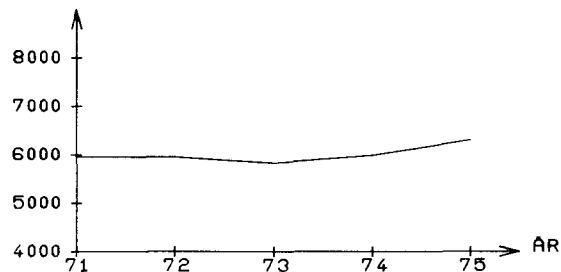
STATION: 035-0040

VEJNR: 115 KM: 12,100

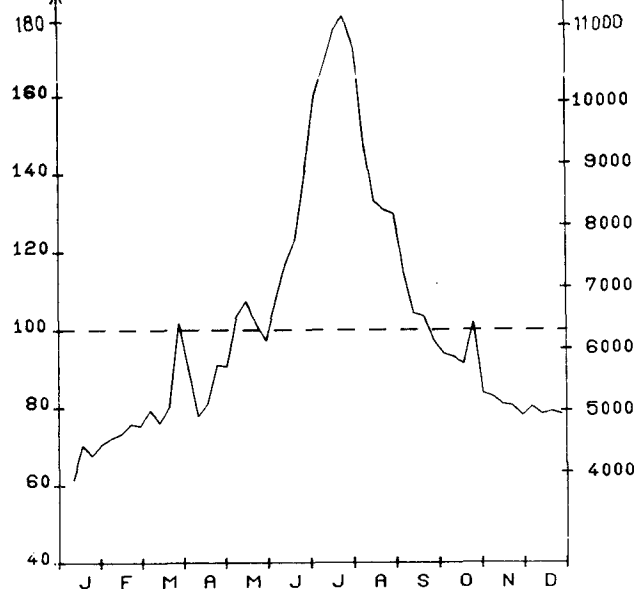
VEJNAVN: KØGE-VORDINGBORG-MAJBØLLE



ÅRSDØGNTRAFIK

PCT AF
AD.

UGEDØGN

ANTAL
BILER

MÅNEDSDØGN

	JAN.	FEB.	MAR.	APR.	MAJ.	JUN.	JUL.	AUG.	SEP.	OKT.	NOV.	DEC.	ÅRSDØGN
1975	4223	4646	5369	5287	6335	7742	10796	8846	6552	5891	5096	4899	6306
1974	3764	4349	4904	6128	6016	7298	9840	8288	6278	5441	4810	4601	5988
ÆNDR. I %	12	6	9	-13	5	6	9	6	4	8	5	6	5.3

SEPTEMBER HVERDAGSDØGN
JUNI-AUGUST JAN.-MAJ OG
SEPT.-DEC.

6376

8734

5314

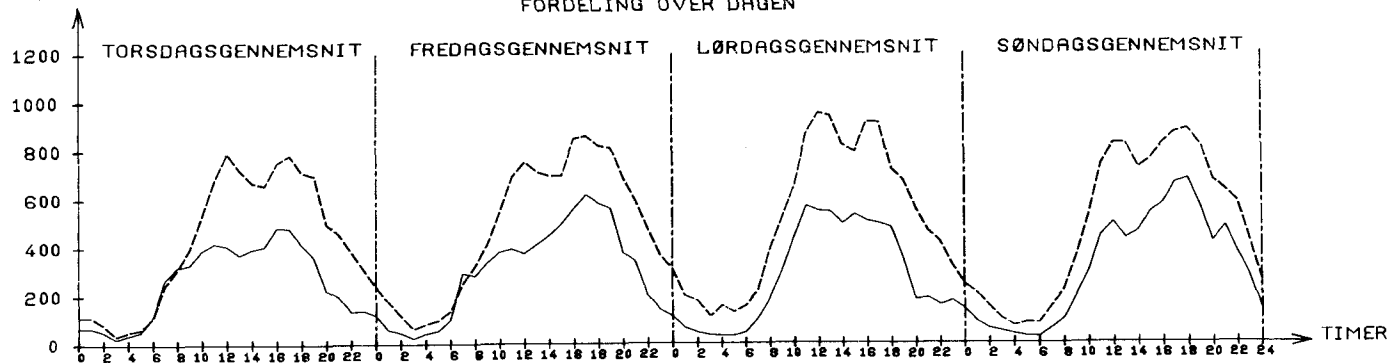
WEEKEND- OG HELLIGDAGE
JUNI-AUGUST JAN.-MAJ OG
SEPT.-DEC.

10128

5496

TIMETRAFIK

FORDELING OVER DAGEN



JULI: TIMEGENS. 432
SEPT.: TIMEGENS. 261

TIMEGENS. 481
TIMEGENS. 302

TIMEGENS. 513
TIMEGENS. 276

TIMEGENS. 491
TIMEGENS. 311

---- JULI
— SEPTEMBER

4. Tabellernes indhold.

4.1 De permanente tællestationer.

De permanente tællestationer behandles enkeltvis. For hver station er placeringen angivet på et kortudsnit og endvidere er anført stationens nummer, samt vejnr. og kilometreringsen.

I kurveform er udviklingen i årsdøgntrafikken, dvs. den gennemsnitlige trafik pr. døgn i året, vist for den del af de sidste 5 år, hvor stationen har talt.

Tilsvarende vises udviklingen i ugedøgntrafikken, dvs. den gennemsnitlige trafik pr. døgn i hver af årets uger. Ugedøgntrafikken vises dels som det faktiske antal talte biler og dels som pct. af årsdøgntrafikken. Ekstreme udsving forekommer på veje med udpræget ferietrafik (f.eks. Allinge-Helligdommen på Bornholm og Rømødæmningen), mens vejstrækninger med udpræget bolig-arbejdssted-trafik og småveje på landet uden for ferieområderne har udsving i ugedøgntrafikken på maksimalt $\pm 20\%$ af årsdøgntrafikken.

For de sidste to år er månedsdøgntrafikken opgjort, tillige med den procentvise ændring måned for måned fra 1974 til 1975.

Hverdagsdøgntrafik er angivet for september, sommerperioden juni-august og for de ni måneder uden for sommerperioden, dvs. januar-maj og september-december. Weekend-helligdagsdøgn er angivet i gennemsnit for de 3 sommermåneder og for de ni øvrige måneder.

De øvrige tabeller og kurver for de permanente tællestationer behandler alle timetrafikken.

Timetrafikkens fordeling over døgnet vises for hver af ugens 4 sidste dage som et gennemsnit af ugerne i henholdsvis juli og september.

Største time og 30' største time er angivet med dag og time samt som pct. af årsdøgn og julidøgn. Den faktiske timetrafik i de 50 største timer er optegnet i en rangkurve.

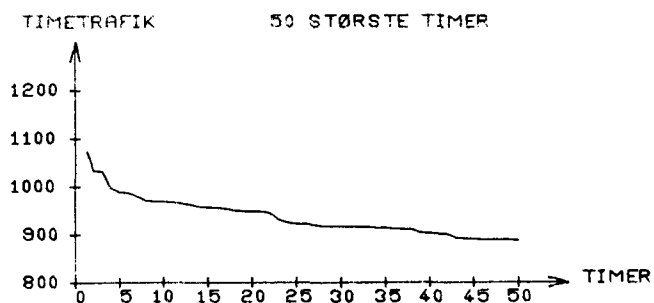
Endvidere er alle årets 8760 timer fordelt efter timetrafikkens størrelse inden for kategorierne weekend-helligdagstimer, hverdagsnattimer og hverdagsdagtimer. Antallet af køretøjer pr. time er inddelt i 14 lige store intervaller. Tabellen viser da, hvor mange timer der i årets løb er registreret inden for hvert af de angivne intervaller af køretøjer pr. time, og hvorledes disse timer fordeler sig på weekend-helligdage og hverdage, henholdsvis nat- og dagtimer.

Tilsvarende er årstotaltrafikken fordelt efter timetrafikkens størrelse inden for kategorierne weekend-helligdagstimer, hverdagsnattimer og hverdagsdagtimer. Antallet af køretøjer pr. time er atter inddelt i 14 lige store intervaller. Tabellen viser følgelig, hvor mange biler der rent faktisk er talt inden for timer med en vis given trafikbelastning, samt hvorledes disse fordeler sig på weekend-helligdagstimer, hverdagsnattimer og hverdagsdagtimer.

Resultaterne af tabellen over årstotaltrafikken er optegnet i et søjlediagram. Søjlerne længde angiver, hvor mange pct. af årstotaltrafikken der falder inden for et givent interval af køretøjer pr. time, og søjlernes skravering viser, hvorledes denne trafik fordeler sig på weekend-helligdage, hverdagsnattimer og hverdagsdagtimer.

I forbindelse med 60 af de permanente tællestationer har der i 1975 været foretaget manuelle tællinger. Oplysningerne om trafikens fordeling på køretøjsarter er anført som sidste tabel for de pågældende tællestationer. Fordelingen på køretøjsarter er dels angivet i faktisk talte biler, dels som en pct. fordeling.

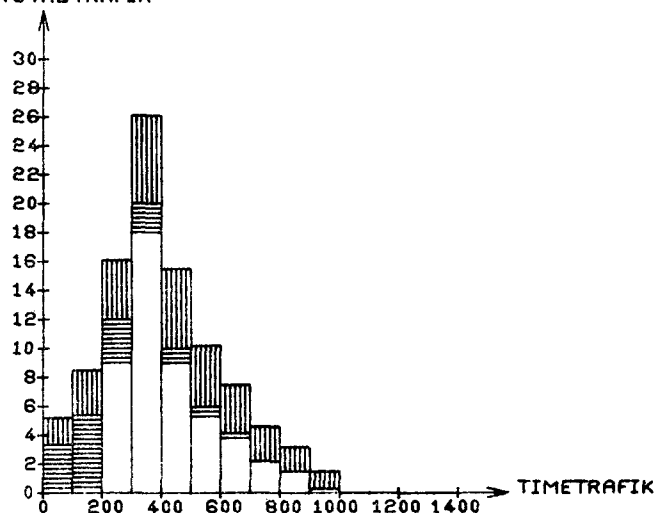
	STØRSTE TIME	30. ST. TIME
UGEDAG	LØRDAG 19/ 7	SØNDAG 18/ 5
TIME	12-13	11-12
I PCT AF ARSDØGN	17.0	14.5
I PCT AF JULIDØGN	9.9	8.4



ARETS TIMER FORDELT EFTER TIMETRAFIKKENS STØRRELSE

ANTAL KØRETØJER PR. TIME	WEEK END & HEL. NAT	HVER DAGS TIMER	HVER DAGS TIMER	----HELE ARET----			
				TIMER	IALT	PCT	AKK. PCT
0- 100	797	1545	5	2347	26.7	0.0	
101- 200	443	887	64	1394	15.9	26.7	
201- 300	370	298	791	1459	16.6	42.7	
301- 400	392	157	1205	1754	20.0	59.3	
401- 500	276	65	474	817	9.3	79.3	
501- 600	174	36	225	435	4.9	88.6	
601- 700	113	23	139	275	3.1	93.6	
701- 800	71	7	69	147	1.6	96.7	
801- 900	42	6	42	90	1.0	98.4	
901- 1000	30	0	9	39	0.4	99.4	
1001- 1100	2	0	1	3	0.0	99.9	
1101- 1200	0	0	0	0	0.0	99.9	
1201- 1300	0	0	0	0	0.0	99.9	
1301- 1400	0	0	0	0	0.0	99.9	
SUM	2712	3024	3024	8760	99.9		

PCT AF ÅRS-
TOTALTRAFIK



ÅRSTOTALTRAFIKKEN FORDELT EFTER TIMETRAFIKKENS STØRRELSE

ANTAL KØRETØJER PR. TIME	WEEK END & HEL. NAT	HVER DAGS TRAFIK	HVER DAGS TRAFIK	--ÅRSTOTALTRAFIK--			
				TRAFIK	IALT	PCT	AKK. PCT
0- 100	40.8	81.2	0.4	122.5	5.3	0.0	
101- 200	64.8	122.8	11.1	198.7	8.6	5.3	
201- 300	93.4	73.6	209.9	377.1	16.3	13.9	
301- 400	135.7	54.3	415.5	605.6	26.2	30.2	
401- 500	124.1	28.7	209.9	362.7	15.7	56.4	
501- 600	95.5	19.2	122.5	237.4	10.2	72.2	
601- 700	72.7	14.5	89.8	177.1	7.6	82.4	
701- 800	52.9	5.2	52.2	110.3	4.7	90.1	
801- 900	35.5	5.0	35.5	76.1	3.2	94.9	
901- 1000	28.2	0.0	8.3	36.6	1.5	98.2	
1001- 1100	2.1	0.0	1.0	3.1	0.1	99.8	
1101- 1200	0.0	0.0	0.0	0.0	0.0	99.9	
1201- 1300	0.0	0.0	0.0	0.0	0.0	99.9	
1301- 1400	0.0	0.0	0.0	0.0	0.0	99.9	
SUM	746.1	405.0	1156.4	2307.6	99.9		
PCT	32	17	50	100			

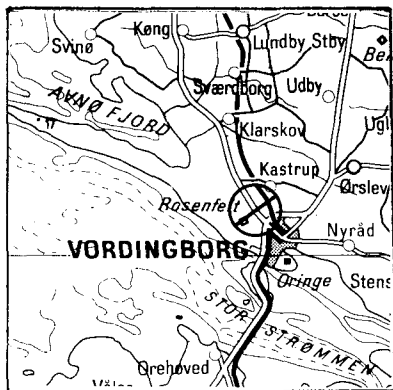
*: ANTAL KØRETØJER I 1000

WEEKENDTRAFIK: LØ 0 - SØ 24
 HELLIGDAGSTRAFIK: 0-24
 HVERDAGS
 NATTRAFIK: MA 0-6, MA-TO 18-6, FR 18-24
 HVERDAGS
 DAGTRAFIK: MA-FR 6-18

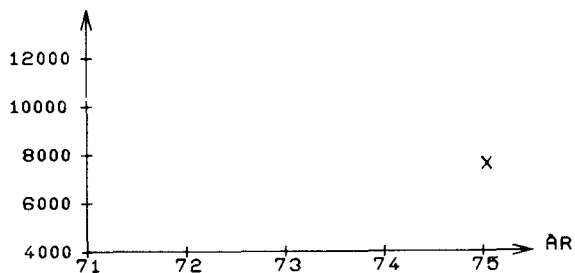
STATION: 035-0050

VEJNR: 127 KMI 26.600

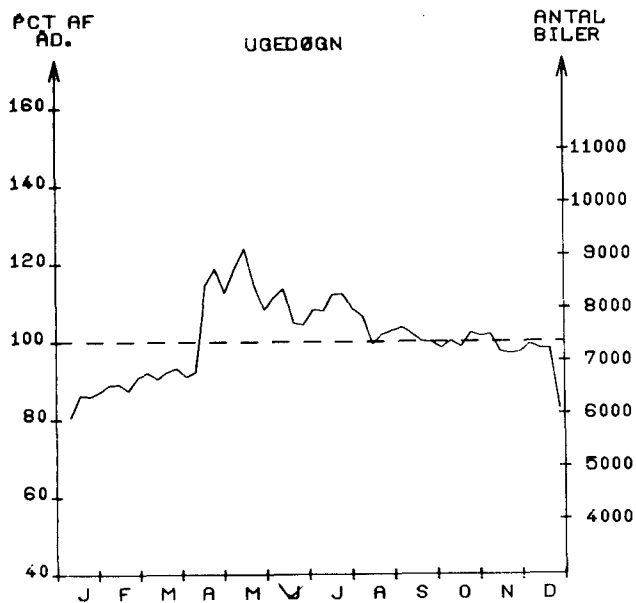
VEJNAVN: NÅSTVED-VORDINGBORG



ÅRSDØGNTRAFIK



X: STATIONEN ER OPRETTET I 75



MANEDSDØGN

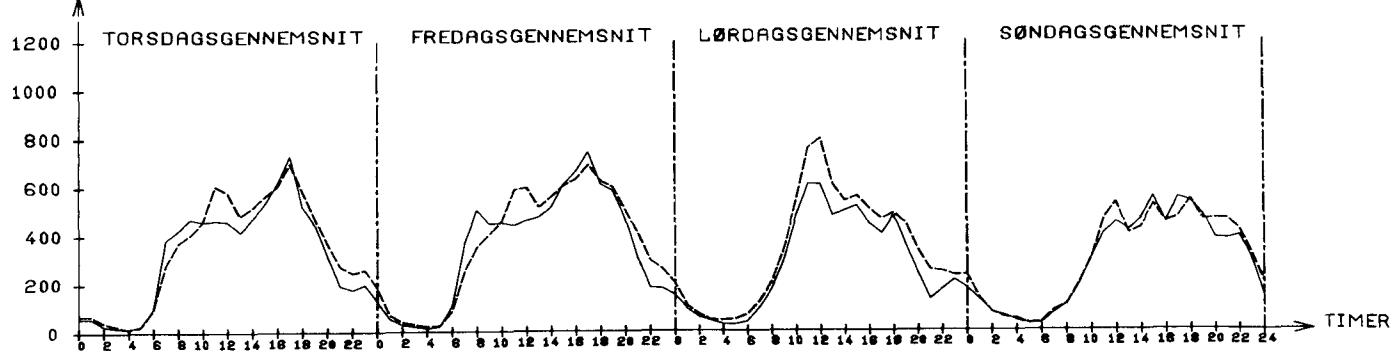
	JAN.	FEB.	MAR.	APR.	MAJ.	JUN.	JUL.	AUG.	SEP.	OKT.	NOV.	DEC.	ÅRSDØGN
1975	6140	6553	6674	7809	8564	7986	8095	7603	7474	7435	7187	6900	7368
1974													
ÅNDR. I %													

SEPTEMBER	HVERDAGSDØGN JUNI-AUGUST	JAN.-MAJ OG SEPT.-DEC.
7743	8132	7671

WEEKEND- OG JUNI-AUGUST	HELLIGDAGE JAN.-MAJ OG SEPT.-DEC.
7321	6165

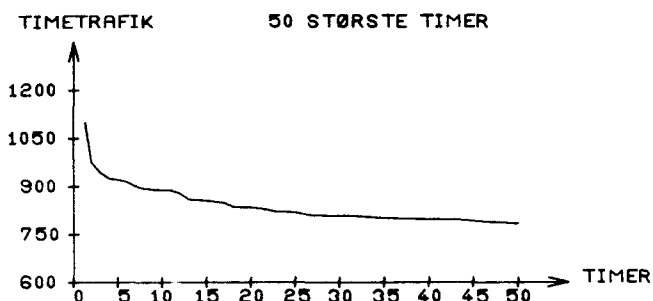
TIMETRAFIK

FORDELING OVER DAGEN



JULI:	TIMEGENS. 344	FREDAGSGENNEMSNIT	TIMEGENS. 368	LØRDAGSGENNEMSNIT	TIMEGENS. 335	SØNDAGSGENNEMSNIT	TIMEGENS. 298
SEP.:	TIMEGENS. 320	TIMEGENS. 350	TIMEGENS. 276	TIMEGENS. 286			
-----	JULI						
-----	SEPTEMBER						

	STØRSTE TIME	30. ST. TIME
UGEDAG	SØNDAG 18/ 5	FREDAG 16/ 5
TIME	11-12	15-16
I PCT AF ARSDØGN	14.9	10.9
I PCT AF JULIDØGN	13.5	9.9



ARETS TIMER FORDELT EFTER TIMETRAFIKKENS STØRRELSE

ANTAL KØRETØJER PR. TIME	WEEK END & HEL. TIMER	HVER DAGS NAT TIMER	HVER DAGS DAG TIMER	----HELE ARET----			
				TIMER	IALT	PCT	AKK. PCT
0- 100	735	1423	0	2158	24.6	0.0	
101- 200	447	795	4	1246	14.2	24.6	
201- 300	373	383	49	805	9.1	38.8	
301- 400	386	245	365	996	11.3	48.0	
401- 500	431	119	1235	1785	20.3	59.3	
501- 600	219	41	850	1110	12.6	79.7	
601- 700	73	13	346	432	4.9	92.4	
701- 800	34	1	159	194	2.2	97.3	
801- 900	9	4	15	28	0.3	99.5	
901- 1000	4	0	1	5	0.0	99.8	
1001- 1100	1	0	0	1	0.0	99.9	
1101- 1200	0	0	0	0	0.0	99.9	
1201- 1300	0	0	0	0	0.0	99.9	
1301- 1400	0	0	0	0	0.0	99.9	

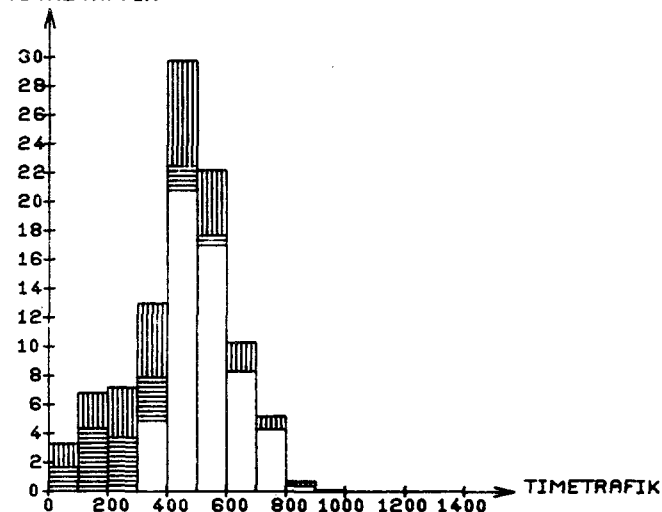
SUM 2712 3024 3024 8760 99.9

ARSTOTALTRAFIKKEN FORDELT EFTER TIMETRAFIKKENS STØRRELSE

ANTAL KØRETØJER PR. TIME	WEEK END & HEL. TRAFIK	HVER DAGS NAT TRAFIK	HVER DAGS DAG TRAFIK	--ARSTOTALTRAFIK---			
				TRAFIK	IALT	PCT	AKK. PCT
0- 100	37.7	53.4	0.0	91.2	3.3	0.0	
101- 200	65.7	120.3	0.6	186.7	6.9	3.3	
201- 300	93.1	93.6	13.1	200.0	7.4	10.3	
301- 400	135.6	85.9	132.8	354.5	13.1	17.7	
401- 500	193.0	52.2	561.8	807.1	29.9	30.9	
501- 600	118.5	22.5	459.3	600.4	22.3	60.9	
601- 700	46.3	8.1	223.6	278.0	10.3	83.2	
701- 800	25.4	0.7	117.5	143.6	5.3	93.5	
801- 900	7.4	3.4	12.5	23.4	0.8	98.8	
901- 1000	3.7	0.0	0.9	4.6	0.1	99.7	
1001- 1100	1.0	0.0	0.0	1.0	0.0	99.9	
1101- 1200	0.0	0.0	0.0	0.0	0.0	99.9	
1201- 1300	0.0	0.0	0.0	0.0	0.0	99.9	
1301- 1400	0.0	0.0	0.0	0.0	0.0	99.9	

SUM 727.9 440.5 1522.5 2691.0 99.9
PCT 27 16 56 100

*: ANTAL KØRETØJER I 1000

PCT AF ARS-
TOTALTRAFIK

WEEKENDTRAFIK: LØ 0 - SØ 24
HELLIGDAGSTRAFIK: 0-24
HVERDAGS
NATTRAFIK: MA 0-6, MA-TO 18-6, FR 18-24
HVERDAGS
DAGTRAFIK: MA-FR 6-18

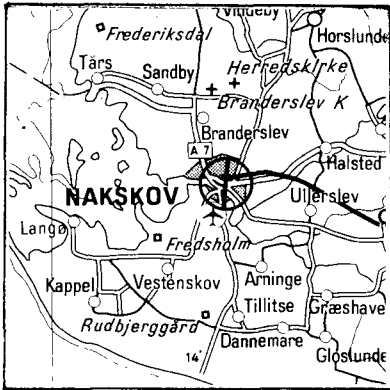
FORDELING PÅ KØRETØJSARTER - MANUELLE TÆLLINGER

DATO	KL.	BILER IALT	PERSON BILER	BUS SER	VAREVOGNE -----LASTBILER (TOTALVÆGT EXCL. EVT. PAHÆNG)-----												MOT. CYKL	KNAL LERT	CYK LER	
					<2 T	2-6 T	6 - 10 T HERAF		10 - 14 T HERAF		14 - 16 T HERAF		OVER 16 T HERAF							
							IALT	M.PH	IALT	M.PH	IALT	M.PH	IALT	M.PH						
19/ 3	6-18	5236	3581	34	339	451	61	0	395	76	35	85	37	39	290	142	17	15	259	180
	%	100.0	68.4	0.6	6.5	8.6	1.2	0.0	7.5	1.5	0.7	1.6	0.7	0.7	5.5	2.7	0.3			
16/ 7	6-18	6076	4874	29	402	292	59	1	241	23	22	58	26	24	121	45	7	22	207	153
	%	100.0	80.2	0.5	6.6	4.8	1.0	0.0	4.0	0.4	0.4	1.0	0.4	0.4	2.0	0.7	0.1			
5/11	6-18	5739	3872	34	482	449	94	0	362	53	32	113	35	44	333	99	22	15	312	300
	%	100.0	67.5	0.6	8.4	7.8	1.6	0.0	6.3	0.9	0.6	2.0	0.6	0.8	5.8	1.7	0.4			

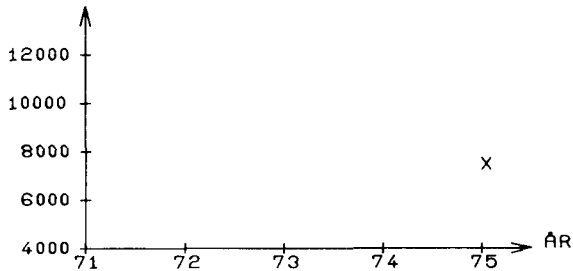
STATION: 035-0060

VEJNR: 133 KM: 27,100

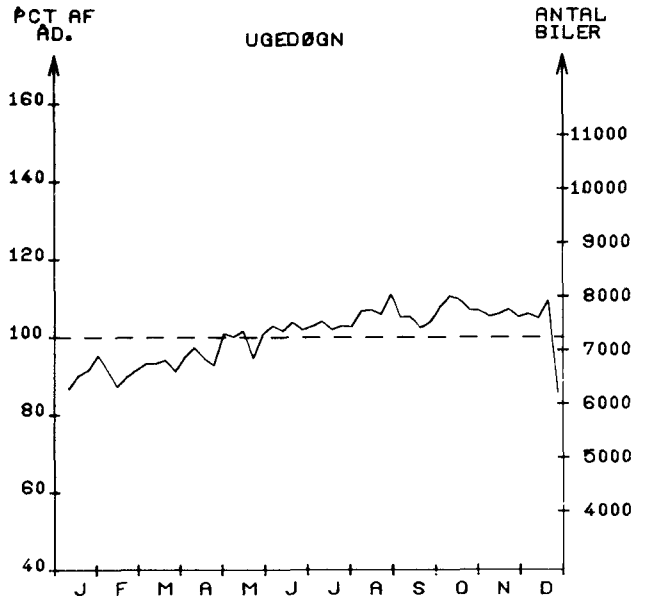
VEJNAV: MARIBO - NAKSKOV



ÅRSDØGNTRAFIK



X: STATIONEN ER OPRETTET I 75



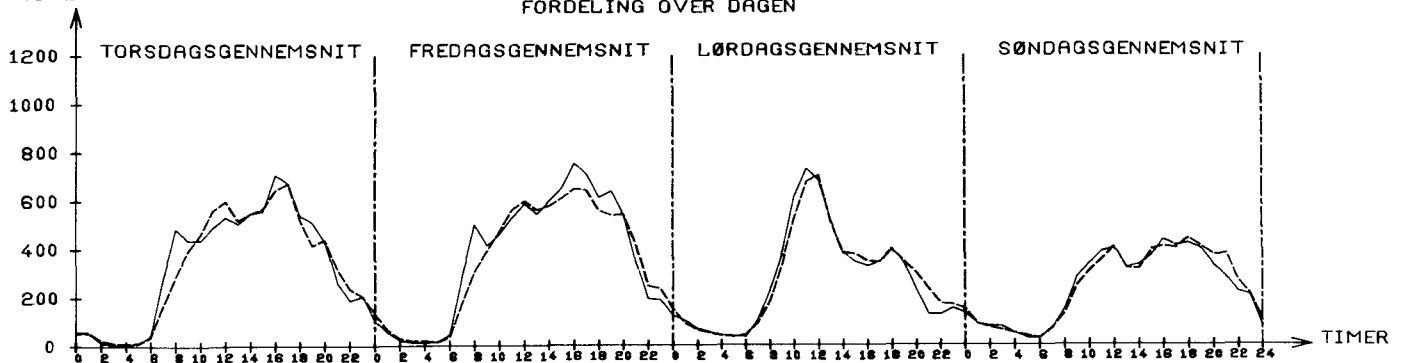
MÅNEDSDØGN

	JAN.	FEB.	MAR.	APR.	MAJ.	JUN.	JUL.	AUG.	SEP.	OKT.	NOV.	DEC.	ÅRSDØGN
1975	6495	6525	6613	6985	7229	7403	7457	7738	7573	7963	7555	7371	7242
1974													
ÆNDR. I %													

SEPTEMBER	HVERDAGSDØGN JUNI-AUGUST	JAN.-MAJ OG SEPT.-DEC.	WEEKEND OG JUNI-AUGUST	HELLIGDAGE JAN.-MAJ OG SEPT.-DEC.
8098	8086	7864	6205	5598

TIMETRAFIK

FORDELING OVER DAGEN



JULI: TIMEGENS. 329
 SEPT.: TIMEGENS. 337

TIMEGENS. 353
 TIMEGENS. 370

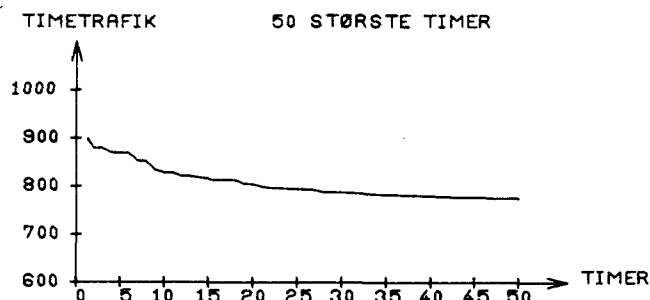
TIMEGENS. 273
 TIMEGENS. 271

TIMEGENS. 243
 TIMEGENS. 240

--- JULI
 — SEPTEMBER

STØRSTE TIME 30. ST. TIME
 UGEDAG LØRDAG 29/ 3 TORSdag 30/10
 TIME 11-12 16-17

I PCT AF ARSDØGN 12.3 10.8
 I PCT AF JULIDØGN 12.0 10.5



ARETS TIMER FORDELT EFTER TIMETRAFIKKENS STØRRELSE

ANTAL KØRETØJER PR. TIME	WEEK END & HEL. TIMER	HVER DAGS NAT TIMER	HVER DAGS DAG TIMER	----HELE ARET----			
				TIMER IALT	PCT	AKK. PCT	
0- 75	618	1522	0	2140	24.4	0.0	
76- 150	438	283	7	728	8.3	24.4	
151- 225	282	428	63	773	8.8	32.7	
226- 300	341	209	182	732	8.3	41.5	
301- 375	506	145	110	761	8.6	49.9	
376- 450	289	236	530	1055	12.0	58.5	
451- 525	78	113	813	1004	11.4	70.6	
526- 600	45	60	630	735	8.3	82.0	
601- 675	56	25	363	444	5.0	90.4	
676- 750	43	3	245	291	3.3	95.5	
751- 825	14	0	72	86	0.9	98.8	
826- 900	2	0	9	11	0.1	99.8	
901- 975	0	0	0	0	0.0	99.9	
976- 1050	0	0	0	0	0.0	99.9	

SUM 2712 3024 3024 8760 99.9

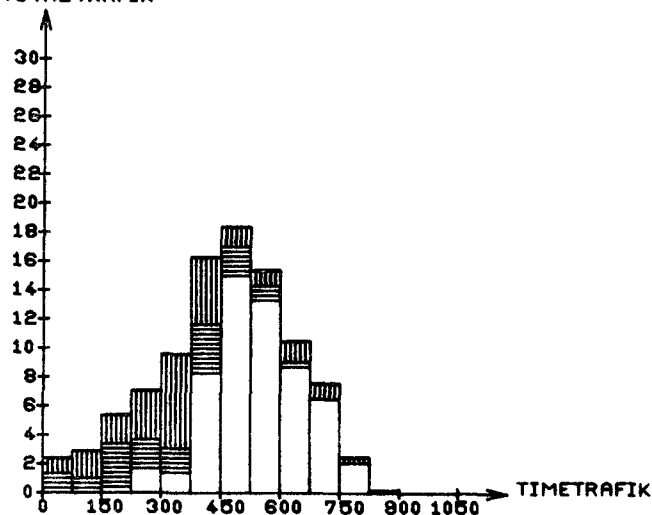
ARSTOTALTRAFIKKEN FORDELT EFTER TIMETRAFIKKENS STØRRELSE

ANTAL KØRETØJER PR. TIME	WEEK END & HEL. TRAFIK	HVER DAGS NAT TRAFIK	HVER DAGS DAG TRAFIK	---ARSTOTALTRAFIK---			
				TRAFIK IALT	PCT	AKK. PCT	
0- 75	28.5	37.8	0.0	66.3	2.5	0.0	
76- 150	46.4	32.1	0.9	79.5	3.0	2.5	
151- 225	52.9	80.6	12.7	146.3	5.5	5.5	
226- 300	91.4	53.5	47.0	191.9	7.2	11.0	
301- 375	170.9	49.2	37.8	258.0	9.7	18.2	
376- 450	116.9	97.3	221.8	436.1	16.4	28.0	
451- 525	37.4	54.9	398.0	490.4	18.5	44.5	
526- 600	25.1	33.5	352.9	411.6	15.5	63.0	
601- 675	36.0	15.7	230.7	282.5	10.6	78.6	
676- 750	30.5	2.1	173.5	206.1	7.7	89.2	
751- 825	10.7	0.0	55.8	66.5	2.5	97.0	
826- 900	1.7	0.0	7.7	9.4	0.3	99.5	
901- 975	0.0	0.0	0.0	0.0	0.0	99.9	
976- 1050	0.0	0.0	0.0	0.0	0.0	99.9	

SUM 648.9 456.9 1539.2 2645.2 99.9
 PCT 24 17 58 100

*: ANTAL KØRETØJER I 1000

PCT AF ARS- TOTALTRAFIK



WEEKENDTRAFIK: LØ 0 - SØ 24
 HELLIGDAGSTRAFIK: 0-24
 HVERDAGS
 NATTRAFIK: MA 0-6, MA-TO 18-6, FR 18-24
 HVERDAGS
 DAGTRAFIK: MA-FR 6-18

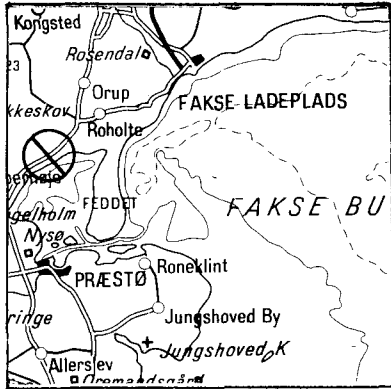
FORDELING PÅ KØRETØJSARTER - MANUELLE TALLINGER

DATO	KL.	BILER IALT	PERSON BILER	BUS SER	VAREVOGNE -----LASTBILER (TOTALVGT EXCL. EVT. PÅMÆNG)-----												MDT. CYKL	KNAL LERT	CYK LER		
					<2 T	2-6 T	6 - 10 T			10 - 14 T			14 - 16 T			OVER 16 T					
					IALT	M.PH	HERAF	IALT	M.PH	S&TV	IALT	M.PH	S&TV	IALT	M.PH	S&TV				IALT	M.PH
9/ 4	6-18	5284	3982	99	513	386	61	0	133	10	5	57	25	11	53	17	1	0	0	0	
	%	100.0	75.4	1.9	9.7	7.3	1.2	0.0	2.5	0.2	0.1	1.1	0.5	0.2	1.0	0.3	0.0				
23/ 7	6-18	5412	4473	58	346	341	37	0	112	16	2	24	10	3	21	11	1	0	0	0	
	%	100.0	82.6	1.1	6.4	6.3	0.7	0.0	2.1	0.3	0.0	0.4	0.2	0.1	0.4	0.2	0.0				
12/11	6-18	5505	4032	100	483	392	61	1	291	40	7	52	26	13	94	40	4	0	0	0	
	%	100.0	73.2	1.8	8.8	7.1	1.1	0.0	5.3	0.7	0.1	0.9	0.5	0.2	1.7	0.7	0.1				

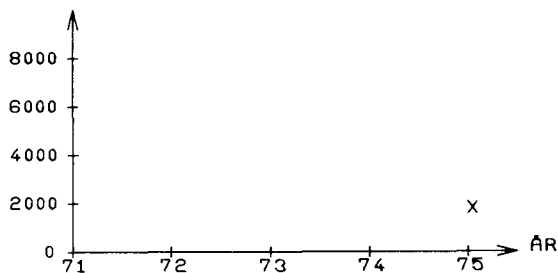
STATION: 035-0070

VEJNR: 604 KM: 40,100

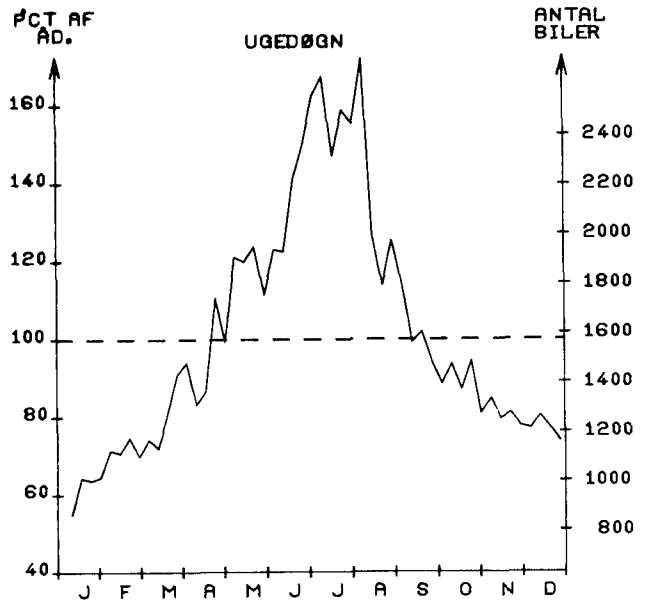
VEJNAVN: KØGE-PRÆSTØ



ÅRSDØGNTRAFIK



X: STATIONEN ER OPRETTET I 75



MÅNEDSDØGN

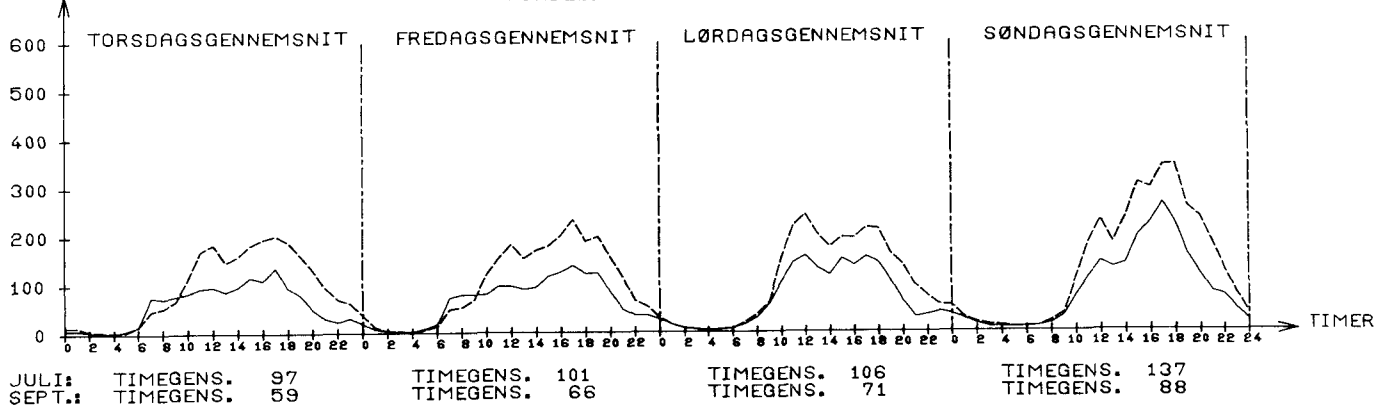
	JAN.	FEB.	MAR.	APR.	MAJ.	JUN.	JUL.	AUG.	SEP.	OKT.	NOV.	DEC.	ÅRSDØGN
1975	956	1117	1292	1426	1832	2127	2482	2176	1590	1406	1281	1204	1574
1974													
ÅNDR. I %													

SEPTEMBER	HVERDAGSDØGN JUNI-AUGUST	JAN.-MAJ OG SEPT.-DEC.
1477	2034	1233

WEEKEND- OG JUNI-AUGUST	HELLIGDAGE JAN.-MAJ OG SEPT.-DEC.
2816	1593

TIMETRAFIK

FORDELING OVER DAGEN



JULI: TIMEGENS. 97
SEPT.: TIMEGENS. 59

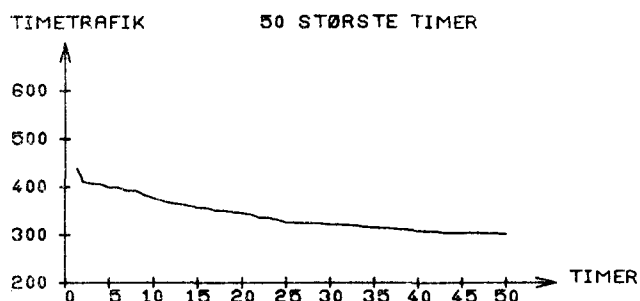
TIMEGENS. 101
TIMEGENS. 66

TIMEGENS. 106
TIMEGENS. 71

TIMEGENS. 137
TIMEGENS. 88

— JULI
--- SEPTEMBER

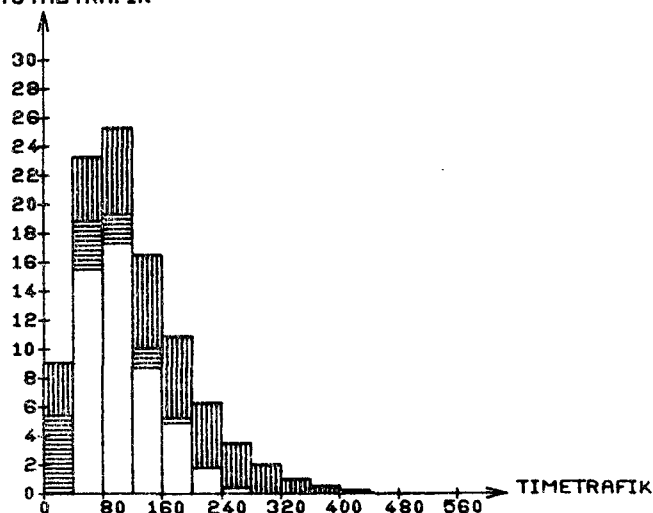
	STØRSTE TIME	30. ST. TIME
UGEDAG	MANDAG 23/ 6	SØNDAG 22/ 6
TIME	21-22	18-19
I PCT AF ÅRSDØGN	27.8	20.3
I PCT AF JULIDØGN	17.6	12.9



ÅRETS TIMER FORDELT EFTER TIMETRAFIKKENS STØRRELSE

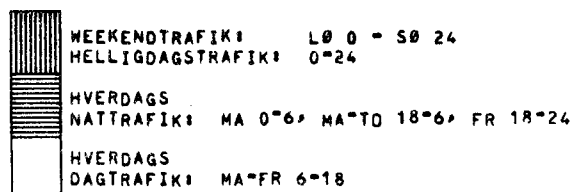
ANTAL KØRETØJER PR. TIME	WEEK END & HEL. TIMER	HVER DAGS NAT TIMER	HVER DAGS DAG TIMER	----HELE ÅRET----			
				TIMER	PCT	AKK.	PCT
0- 40	1261	2435	28	3724	42.5	0.0	
41- 80	416	370	1376	2162	24.6	42.5	
81- 120	336	131	1032	1499	17.1	67.1	
121- 160	260	60	368	694	7.9	84.3	
161- 200	175	22	161	358	4.0	92.2	
201- 240	118	3	50	171	1.9	96.3	
241- 280	71	1	9	81	0.9	98.2	
281- 320	39	1	0	40	0.4	99.1	
321- 360	18	0	0	18	0.2	99.6	
361- 400	9	0	0	9	0.1	99.8	
401- 440	3	1	0	4	0.0	99.9	
441- 480	0	0	0	0	0.0	99.9	
481- 520	0	0	0	0	0.0	99.9	
521- 560	0	0	0	0	0.0	99.9	
SUM	2712	3024	3024	8760	99.9		

PCT AF ÅRS-
TOTALTRAFIK



ÅRSTOTALTRAFIKKEN FORDELT EFTER TIMETRAFIKKENS STØRRELSE

ANTAL KØRETØJER PR. TIME	WEEK END & HEL. TRAFIK	HVER DAGS NAT TRAFIK	HVER DAGS DAG TRAFIK	---ÅRSTOTALTRAFIK---			
				TRAFIK	PCT	AKK.	PCT
0- 40	19.9	52.3	0.9	53.2	9.2	0.0	
41- 80	24.5	21.0	89.7	135.3	23.5	9.2	
81- 120	33.9	12.7	99.9	146.6	25.4	32.7	
121- 160	36.9	8.4	50.3	95.7	16.6	58.2	
161- 200	31.2	3.9	28.6	63.8	11.0	74.8	
201- 240	25.8	0.6	10.7	37.1	6.4	85.9	
241- 280	18.2	0.2	2.3	20.7	3.6	92.3	
281- 320	11.6	0.3	0.0	11.9	2.0	95.9	
321- 360	6.0	0.0	0.0	6.0	1.0	98.0	
361- 400	3.4	0.0	0.0	3.4	0.5	99.0	
401- 440	1.2	0.4	0.0	1.6	0.2	99.6	
441- 480	0.0	0.0	0.0	0.0	0.0	99.9	
481- 520	0.0	0.0	0.0	0.0	0.0	99.9	
521- 560	0.0	0.0	0.0	0.0	0.0	99.9	
SUM	213.1	80.1	282.7	575.9	99.9		
PCT	37	13	49	100			

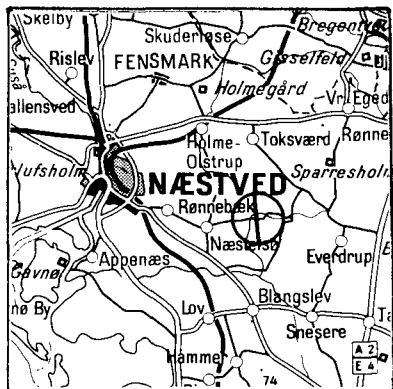


*: ANTAL KØRETØJER I 1000

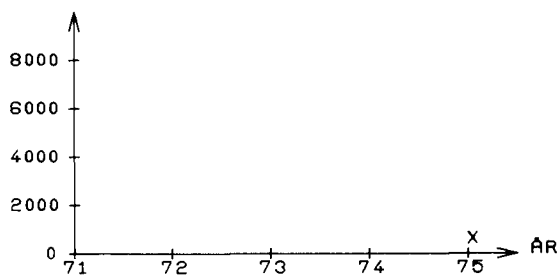
STATION: 035-0820

VEJNR: 82 KM: 0.000

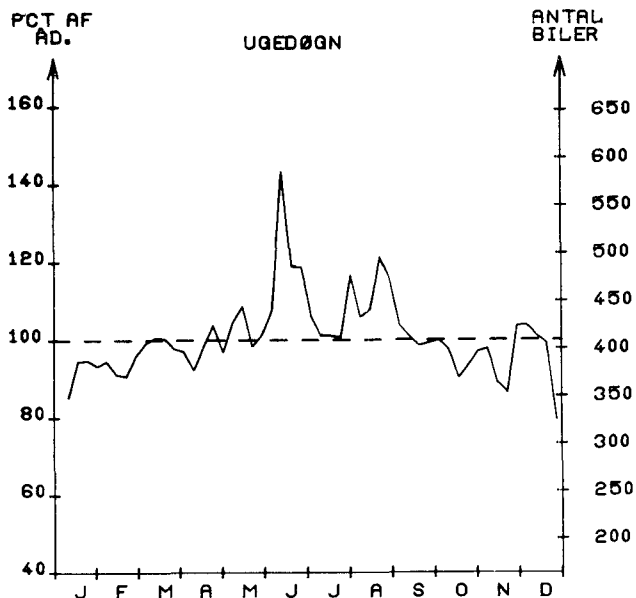
VEJNAVN: BRANDELEV-EVERDRUP



ÅRSDØGNTRAFIK



X: STATIONEN ER OPRETTET I 75



MANEDSDØGN

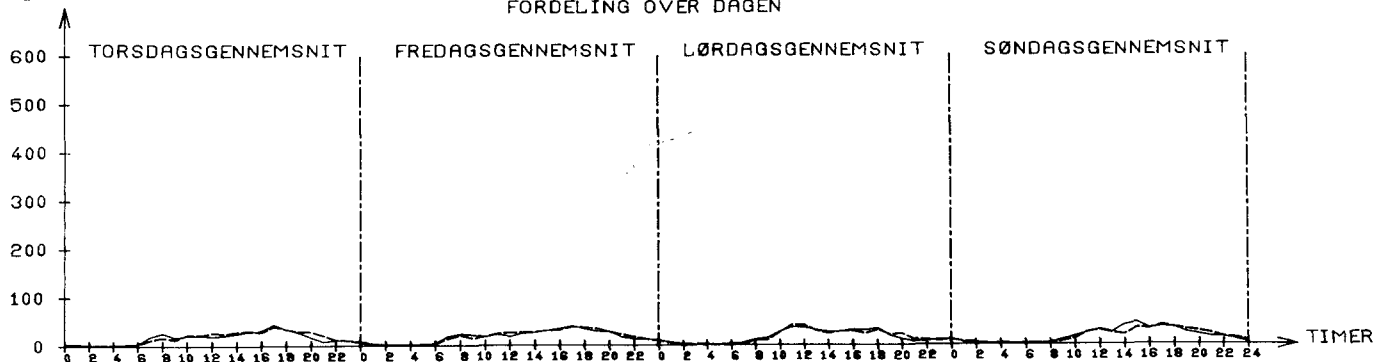
	JAN.	FEB.	MAR.	APR.	MAJ.	JUN.	JUL.	AUG.	SEP.	OKT.	NOV.	DEC.	ÅRSDØGN
1975	364	380	403	401	417	495	424	462	412	389	384	387	409
1974													
ÆNDR. I %													

SEPTEMBER	HVERDAGSDØGN JUNI-AUGUST	JAN.-MAJ OG SEPT.-DEC.
417	456	410

WEEKEND- OG JUNI-AUGUST	HELLIGDAGE JAN.-MAJ OG SEPT.-DEC.
469	357

TIMETRAFIK

FORDELING OVER DAGEN



JULI: TIMEGENS. 18
 SEPT.: TIMEGENS. 17

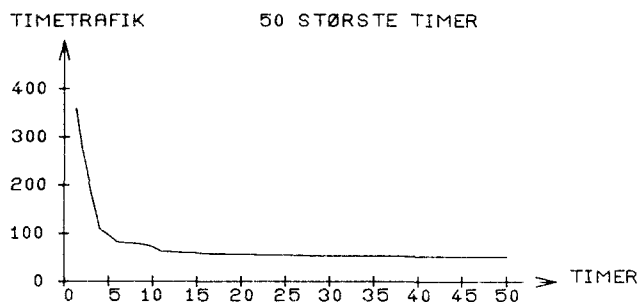
TIMEGENS. 19
 TIMEGENS. 19

TIMEGENS. 17
 TIMEGENS. 17

TIMEGENS. 16
 TIMEGENS. 17

--- JULI
 — SEPTEMBER

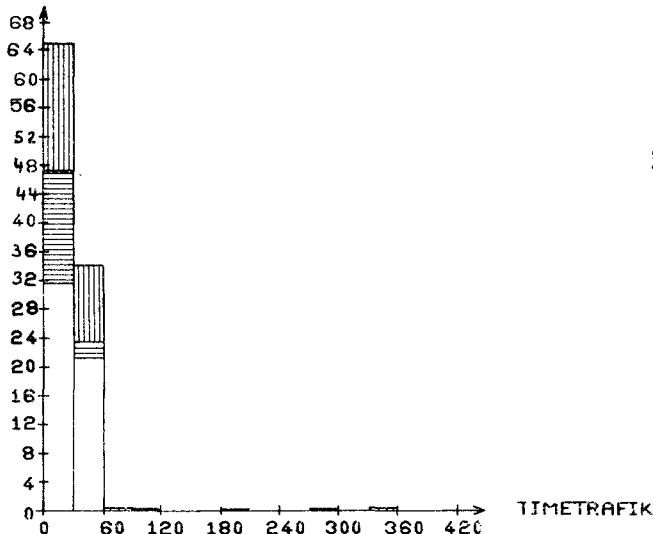
	STØRSTE TIME	30. ST. TIME
UGEDAG	SØNDAG 15/ 6	LØRDAG 31/ 5
TIME	13-14	10-11
I PCT AF ÅRSDØGN	87.5	12.9
I PCT AF JULIDØGN	84.4	12.5



ÅRETS TIMER FORDELT EFTER TIMETRAFIKKENS STØRRELSE

ANTAL KØRETØJER PR. TIME	WEEK END & HEL.	HVER DAGS NAT	HVER DAGS DAG	----HELE ÅRET----			
	TIMER	TIMER	TIMER	TIMER	IALT	PCT	AKK. PCT
0"- 30	2282	2929	2164	7375	84.1	0.0	
31"- 60	418	95	860	1373	15.6	84.1	
61"- 90	7	0	0	7	0.0	99.8	
91"- 120	2	0	0	2	0.0	99.9	
121"- 150	0	0	0	0	0.0	99.9	
151"- 180	0	0	0	0	0.0	99.9	
181"- 210	1	0	0	1	0.0	99.9	
211"- 240	0	0	0	0	0.0	99.9	
241"- 270	0	0	0	0	0.0	99.9	
271"- 300	1	0	0	1	0.0	99.9	
301"- 330	0	0	0	0	0.0	99.9	
331"- 360	1	0	0	1	0.0	99.9	
361"- 390	0	0	0	0	0.0	99.9	
391"- 420	0	0	0	0	0.0	99.9	
SUM	2712	3024	3024	8760	99.9		

PCT AF ÅRS-
TOTALTRAFIK



ÅRSTOTALTRAFIKKEN FORDELT EFTER TIMETRAFIKKENS STØRRELSE

ANTAL KØRETØJER PR. TIME		WEEK END & HEL.	HVER DAGS NAT	HVER DAGS DAG	--ÅRSTOTALTRAFIK--		
		TRAFIK	TRAFIK	TRAFIK	TRAFIK		AKK.
		*	*	*	IALT	PCT	PCT
0"	30	26.2	23.1	47.6	97.0	64.7	0.0
31"	60	15.6	3.4	32.1	51.2	34.1	64.7
61"	90	0.5	0.0	0.0	0.5	0.3	98.9
91"	120	0.2	0.0	0.0	0.2	0.1	99.3
121"	150	0.0	0.0	0.0	0.0	0.0	99.4
151"	180	0.0	0.0	0.0	0.0	0.0	99.4
181"	210	0.1	0.0	0.0	0.1	0.1	99.4
211"	240	0.0	0.0	0.0	0.0	0.0	99.5
241"	270	0.0	0.0	0.0	0.0	0.0	99.5
271"	300	0.2	0.0	0.0	0.2	0.1	99.5
301"	330	0.0	0.0	0.0	0.0	0.0	99.7
331"	360	0.3	0.0	0.0	0.3	0.2	99.7
361"	390	0.0	0.0	0.0	0.0	0.0	99.9
391"	420	0.0	0.0	0.0	0.0	0.0	99.9
SUM		43.4	26.6	79.7	149.8	99.9	
PCT		28	17	53	100		

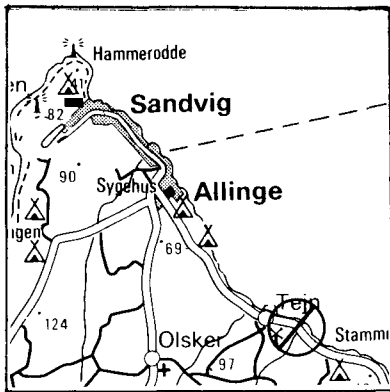
WEEKENDTRAFIK: LØ 0 - SØ 24
 HELLIGDAGSTRAFIK: 0-24
 HVERDAGS
 NATTRAFIK: MA. 0-6, MA-TO 18-6, FR 18-24
 HVERDAGS
 DAGTRAFIK: MA-FR 6-18

*1: ANTAL KØRETØJER I 1000

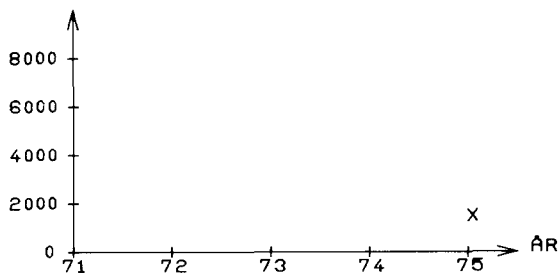
STATION: 040-0010

VEJNR: 174 KMI 6.445

VEJNAV: ALLINGE-HELLIGDOMMEN



ÅRSDØGNTRAFIK



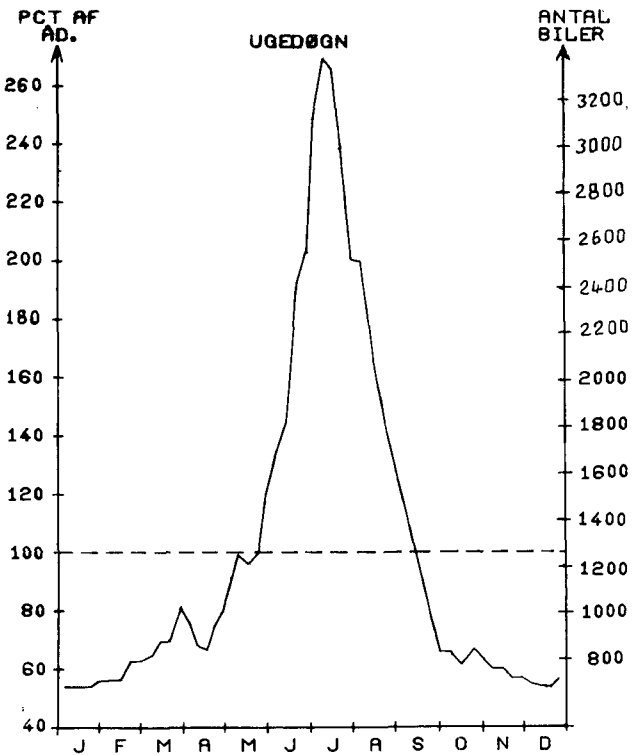
X: STATIONEN ER OPRETTET I 75

MÅNEDSDØGN

	JAN.	FEB.	MAR.	APR.	MAJ.	JUN.	JUL.	AUG.	SEP.	OKT.	NOV.	DEC.	ÅRSDØGN
1975	638	757	907	891	1197	1856	3100	2322	1225	822	747	695	1263
1974													
ÅNDR. I %													

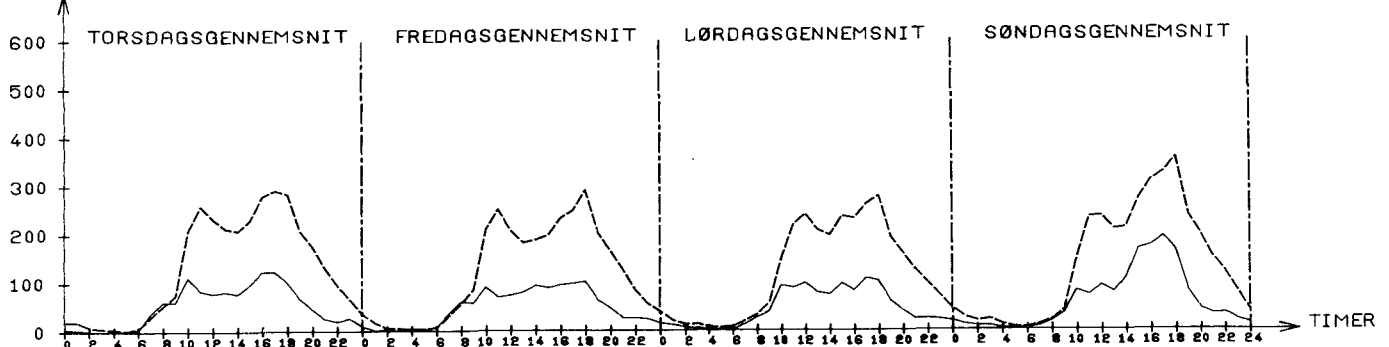
SEPTEMBER	HVERDAGSDØGN JUNI-AUGUST	JAN.-MAJ OG SEPT.-DEC.
1207	2435	863

WEEKEND- OG JUNI-AUGUST	HELLIGDAGE JAN.-MAJ OG SEPT.-DEC.
2425	905



TIMETRAFIK

FORDELING OVER DAGEN



JULI: TIMEGENS. 131
SEPT.: TIMEGENS. 52

TIMEGENS. 121
TIMEGENS. 48

TIMEGENS. 120
TIMEGENS. 46

TIMEGENS. 137
TIMEGENS. 60

---- JULI
— SEPTEMBER

Det bemærkes, at lastbiler opgøres efter totalvægt.

Alle manuelle dagtællinger er foretaget på onsdage kl. 6-18. Der er normalt talt 3 dage i løbet af 1975.

I forlængelse af 6 dagtællinger er tillige foretaget nattællinger fra onsdag kl. 18 til torsdag morgen kl. 6. Ved disse tællinger er trafikens fordeling på køretøjsarter vist som procenter af døgnets totaltrafik.

4.2 De periodiske tællestationer.

De periodiske tællestationer og særtællingerne behandles ens til årsrapporten. Ved hjælp af reference-teknikken estimeres års- og døgnvariationen for disse tællinger (jfr. afsnit 3), hvorefter en række gennemsnitsdøgn beregnes. Det drejer sig om årsdøgn og julidøgn, hverdagsdøgn for september, for sommermånederne juni-august og for de ni måneder uden for sommerperioden samt weekend/helligdagsdøgn for de 3 sommer måneder samt for de 9 øvrige måneder.

Hertil kommer et mål for den usikkerhed, hvormed disse trafiktal er bestemt. Da usikkerheden ikke er den samme for de 7 trafikestimater, er angivet et fælles mål for usikkerheden. Ved beregningen af dette har man taget hensyn til, at visse af tallene benyttes hyppigere end andre. Generelt kan man sige, at usikkerheden på årsdøgntrafikken er lidt lavere end den anførte værdi, mens usikkerheden på de øvrige tal er højere. Usikkerhedsangivelsen betyder, at der er en relativt lille sandsynlighed for, at de anførte estimater afviger mere end den anførte procent fra det faktiske trafiktal på stationen. Usikkerheden er med andre ord et mål for hvor godt reference-teknikken virker.

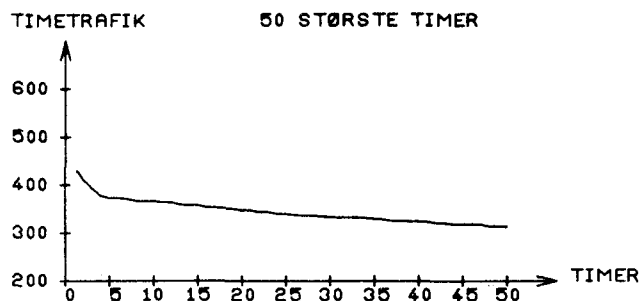
I selve usikkerhedsberegningen indgår dels den usikkerhed, der ligger i valget af referencestation, og dels antallet af estimerede dage i året i forhold til antal talte døgn. Den usikkerhed, der ligger i selve tælleapparatet indgår derimod ikke i beregningen.

I tabellens sidste kolonner angives 30' største time og 30' største time i pct. af årsdøgn.

I tabellerne er de periodiske tællestationer angivet med nr., vejnavn og vejnr. De er tillige angivet (med grønt nr.) på de tilhørende amtskort. Nøjagtig placering af tællestationerne har af pladshensyn måttet angives i en af de følgende tabeller. Heri er tillige angivet nr. på referencestationerne for døgntrafik-estimater og for timetal.

Hensigten hermed er, at man kan danne sig et mere detaljeret indtryk af trafikken på den pågældende periodiske tællestation ved at studere trafikken på den valgte referencestation.

	STØRSTE TIME	30. ST. TIME
UGEDAG	ONSDAG 16/ 7	LØRDAG 26/ 7
TIME	14-15	17-18
I PCT AF ARSDØGN	34.0	26.3
I PCT AF JULIDØGN	13.8	10.7

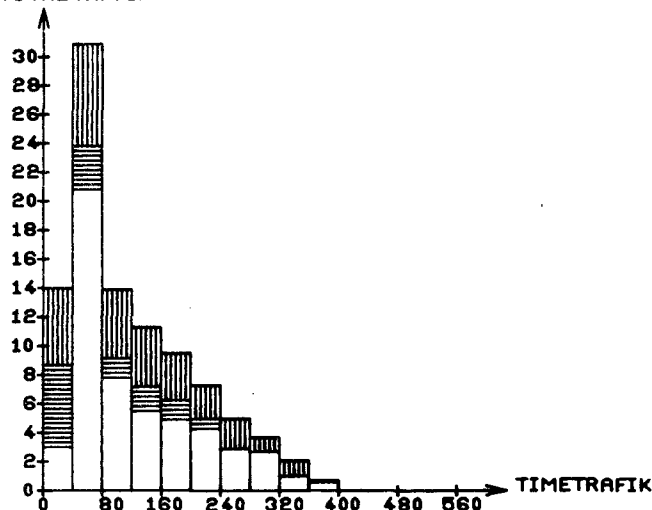


ARETS TIMER FORDELT EFTER TIMETRAFIKKENS STØRRELSE

ANTAL KØRETØJER PR. TIME	WEEK END & HEL. TIME	HVER DAGS NAT TIME	HVER DAGS DAG TIME	----HELE ARET----			
				TIMER	IALT	PCT	AKK. PCT
0- 40	1591	2562	439	4592	52.4	0.0	
41- 80	565	270	1687	2522	28.7	52.4	
81- 120	217	75	374	666	7.6	81.2	
121- 160	136	57	185	378	4.3	88.8	
161- 200	82	40	128	250	2.8	93.1	
201- 240	50	17	92	159	1.8	95.9	
241- 280	37	2	52	91	1.0	97.7	
281- 320	16	1	43	60	0.6	98.8	
321- 360	15	0	15	30	0.3	99.4	
361- 400	2	0	8	10	0.1	99.8	
401- 440	1	0	1	2	0.0	99.9	
441- 480	0	0	0	0	0.0	99.9	
481- 520	0	0	0	0	0.0	99.9	
521- 560	0	0	0	0	0.0	99.9	

SUM 2712 3024 3024 8760 99.9

PCT AF ÅRS-
TOTALTRAFIK



ÅRSTOTALTRAFIKKEN FORDELT EFTER TIMETRAFIKKENS STØRRELSE

ANTAL KØRETØJER PR. TIME	WEEK END & HEL. TRAFIK	HVER DAGS NAT TRAFIK	HVER DAGS DAG TRAFIK	---ÅRSTOTALTRAFIK---			
				TRAFIK	IALT	PCT	AKK. PCT
0- 40	24.6	26.7	14.3	65.7	14.2	0.0	
41- 80	32.0	15.1	96.6	143.8	31.0	14.2	
81- 120	21.1	7.4	36.2	64.8	13.9	45.2	
121- 160	19.1	7.9	25.7	52.8	11.4	59.2	
161- 200	14.6	7.0	23.0	44.8	9.6	70.6	
201- 240	10.9	3.5	20.1	34.6	7.4	80.3	
241- 280	9.6	0.5	13.5	23.6	5.1	87.8	
281- 320	4.7	0.2	12.8	17.9	3.8	92.9	
321- 360	5.1	0.0	5.0	10.1	2.1	96.7	
361- 400	0.7	0.0	2.9	3.7	0.8	98.9	
401- 440	0.4	0.0	0.4	0.8	0.1	99.7	
441- 480	0.0	0.0	0.0	0.0	0.0	99.9	
481- 520	0.0	0.0	0.0	0.0	0.0	99.9	
521- 560	0.0	0.0	0.0	0.0	0.0	99.9	

SUM 143.3 68.8 250.8 463.0 99.9
PCT 30 14 54 100

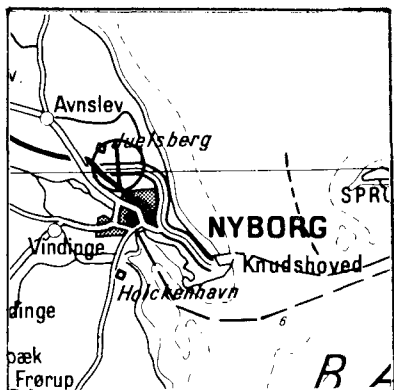
*: ANTAL KØRETØJER I 1000

WEEKENDTRAFIK: LØ 0 - 50 24
Helligdagstrafik: 0-24
HVERDAGS
NATTRAFIK: MA 0-6, MA-TO 18-6, FR 18-24
HVERDAGS
DAGTRAFIK: MA-FR 6-18

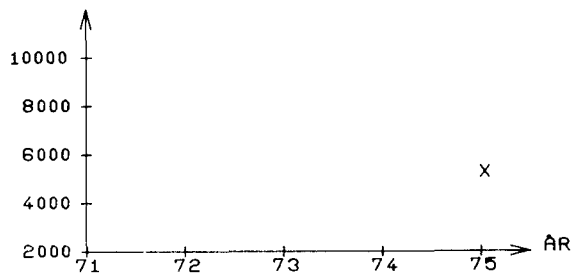
STATION: 042-001 *

VEJNR: 40 KM: 134,940

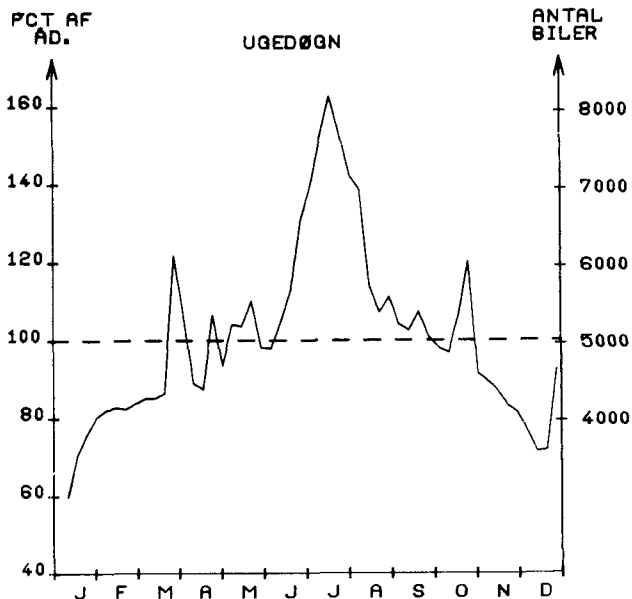
VEJNAVN: FYNKE MOTORVEJ



ÅRSDØGNTRAFIK



X: STATIONEN ER OPRETTET I 75



MÅNEDSDØGN

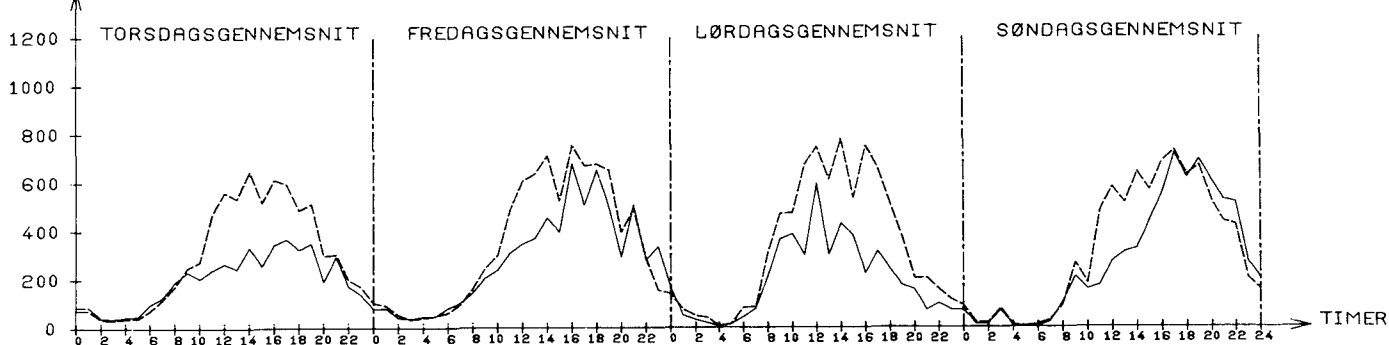
	JAN.	FEB.	MAR.	APR.	MAJ.	JUN.	JUL.	AUG.	SEP.	OKT.	NOV.	DEC.	ÅRSDØGN
1975	3597	4152	4900	4722	5167	5681	7553	6103	5186	5234	4329	3913	5044
1974													
ÅNDR. I %													

SEPTEMBER	HVERDAGSDØGN JUNI-AUGUST	JAN.-MAJ OG SEPT.-DEC.
4992	6356	4538

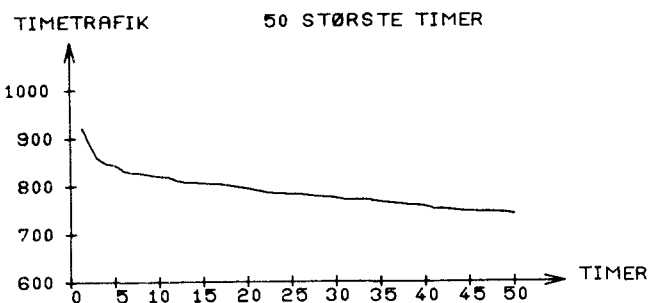
WEEKEND- OG JUNI-AUGUST	HELLIGDAGE JAN.-MAJ OG SEPT.-DEC.
6688	4674

TIMETRAFIK

FORDELING OVER DAGEN

JULI: TIMEGENS. 299
SEPT.: TIMEGENS. 198TIMEGENS. 348
TIMEGENS. 285TIMEGENS. 334
TIMEGENS. 193TIMEGENS. 331
TIMEGENS. 284--- JULI
— SEPTEMBER

STØRSTE TIME 30. ST. TIME
 UGEDAG TORS DAG 27/ 3 MANDAG 7/ 7
 TIME 11-12 11-12
 I PCT AF ARSDØGN 18.2 15.3
 I PCT AF JULIDØGN 12.1 10.2



ARETS TIMER FORDELT EFTER TIMETRAFIKKENS STØRRELSE

ANTAL KØRETØJER PR. TIME	WEEK END & HEL. TIME	HVER DAGS NAT TIME	HVER DAGS DAG TIME	----HELE ARET----- TIMER IALT	PCT	AKK. PCT
0- 75	920	1265	2	2187	24.9	0.0
76- 150	375	863	307	1545	17.6	24.9
151- 225	336	359	887	1582	18.0	42.5
226- 300	295	258	811	1364	15.5	60.6
301- 375	227	145	459	831	9.4	76.2
376- 450	168	56	210	434	4.9	85.6
451- 525	125	49	140	314	3.5	90.6
526- 600	105	21	80	206	2.3	94.2
601- 675	92	4	71	167	1.9	96.5
676- 750	40	4	38	88	1.0	98.4
751- 825	17	0	17	34	0.3	99.4
826- 900	5	0	2	7	0.0	99.8
901- 975	1	0	0	1	0.0	99.9
976- 1050	0	0	0	0	0.0	99.9

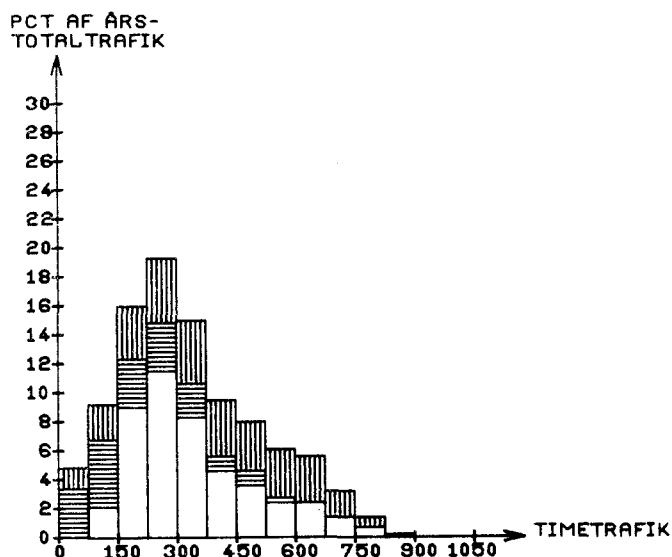
SUM 2712 3024 3024 8760 99.9

ARSTOTALTRAFIKKEN FORDELT EFTER TIMETRAFIKKENS STØRRELSE

ANTAL KØRETØJER PR. TIME	WEEK END & HEL. TRAFIK *	HVER DAGS NAT TRAFIK *	HVER DAGS DAG TRAFIK *	---ARSTOTALTRAFIK--- TRAFIK IALT	PCT	AKK. PCT
0- 75	25.5	65.6	0.1	91.3	4.9	0.0
76- 150	41.2	91.8	39.0	172.1	9.3	4.9
151- 225	63.2	66.7	167.4	297.4	16.1	14.2
226- 300	77.5	67.3	212.1	357.1	19.3	30.4
301- 375	75.9	48.0	153.2	277.2	15.0	49.7
376- 450	69.6	23.0	85.9	178.6	9.6	64.7
451- 525	60.5	23.9	68.0	152.6	8.2	74.4
526- 600	58.8	11.5	45.0	115.5	6.2	82.7
601- 675	58.5	2.0	45.2	106.4	5.7	89.0
676- 750	32.7	2.7	26.8	62.4	3.3	94.7
751- 825	13.3	0.0	13.3	26.6	1.4	98.1
826- 900	4.2	0.0	1.6	5.9	0.3	99.5
901- 975	0.9	0.0	0.0	0.9	0.0	99.9
976- 1050	0.0	0.0	0.0	0.0	0.0	99.9

SUM 582.5 403.5 858.2 1844.4 99.9
 PCT 31 21 46 100

*: ANTAL KØRETØJER I 1000



WEEKENDTRAFIK: LØ 0 - SØ 24
 HELLIGDAGSTRAFIK: 0-24
 HVERDAGS
 NATTRAFIK: MA 0-6, MA-TO 18-6, FR 18-24
 HVERDAGS
 DAGTRAFIK: MA-FR 6-18

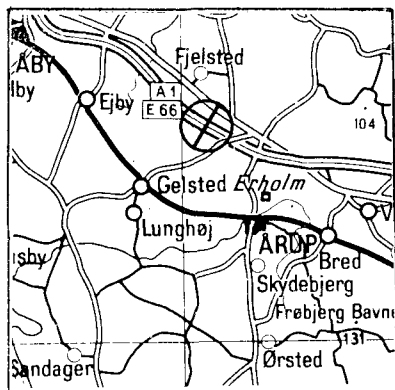
FORDELING PÅ KØRETØJSARTER - MANUELLE TÆLLINGER

DATO	KL.	BILER IALT	PERSON BILER	BUS SER	VAREVOGNE -----LASTBILER (TOTALVÆGT EXCL. EVT. PÅHÆNG)-----												MOT. CYKL	KNAL LERT	CYK LER	
					<2 T	2-6 T	6 - 10 T		10 - 14 T			14 - 16 T			OVER 16 T					
							HERAF IALT M:PH		HERAF IALT M:PH	SÆTV	HERAF IALT M:PH	SÆTV	HERAF IALT M:PH	SÆTV						
23/4	6- 18 %	2384 65.9	1679 46.4	5 0.1	148 4.1	122 3.4	50 1.4	3 0.1	192 5.3	75 2.1	13 0.4	114 3.2	60 1.7	35 1.0	74 2.0	29 0.8	6 0.2	8	0	0
23- 24/4	18- 6 %	1234 34.1	736 20.3	5 0.1	65 1.8	46 1.3	17 0.5	1 0.0	139 3.8	41 1.1	10 0.3	194 5.4	135 3.7	31 0.9	32 0.9	21 0.6	0 0.0	3	0	0
23- 24/4	6- 6 %	3618 100.0	2415 66.7	10 0.3	213 5.9	168 4.6	67 1.9	4 0.1	331 9.1	116 3.2	23 0.6	308 8.5	195 5.4	66 1.8	106 2.9	50 1.4	6 0.2	11	0	0
6/ 8	6-18 %	4025 100.0	3282 81.5	15 0.4	156 3.9	148 3.7	51 1.3	1 0.0	162 4.0	63 1.6	7 0.2	137 3.4	82 2.0	39 1.0	74 1.8	23 0.6	6 0.1	31	1	0
26/11	6-18 %	2130 100.0	1478 69.4	5 0.2	128 6.0	98 4.6	34 1.6	0 0.0	210 9.9	70 3.3	15 0.7	119 5.6	84 3.9	23 1.1	58 2.7	31 1.5	3 0.1	2	0	0

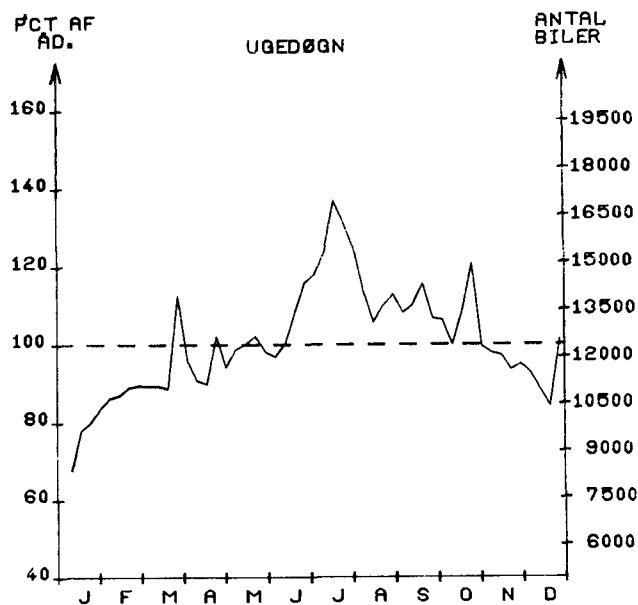
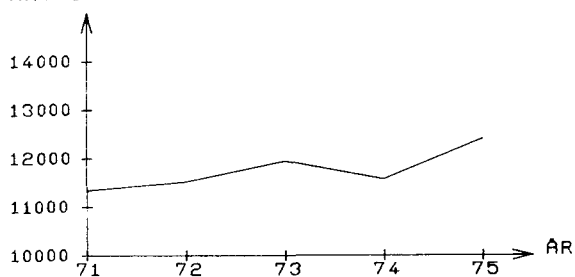
STATION: 042*002 *

VEJNR: 40 KMI 185.250

VEJNAVN: FYNske MOTORVEJ



ÅRSDØGNTRAFIK



MÅNEDSDØGN

	JAN.	FEB.	MAR.	APR.	MAJ.	JUN.	JUL.	AUG.	SEP.	OKT.	NOV.	DEC.	ÅRSDØGN
1975	9386	10828	11916	11545	12240	13168	15736	13926	13568	13355	11933	11232	12402
1974	8709	9820	10962	12187	11746	12196	14742	12795	12510	12047	10989	10056	11573
ÅNDR. I %	7	10	8	5	4	7	6	8	8	10	8	11	7.1

HVERDAGSDØGN
SEPTEMBER JUNI-AUGUST

13243

14262

JAN.-MAJ OG
SEPT.-DEC.

11815

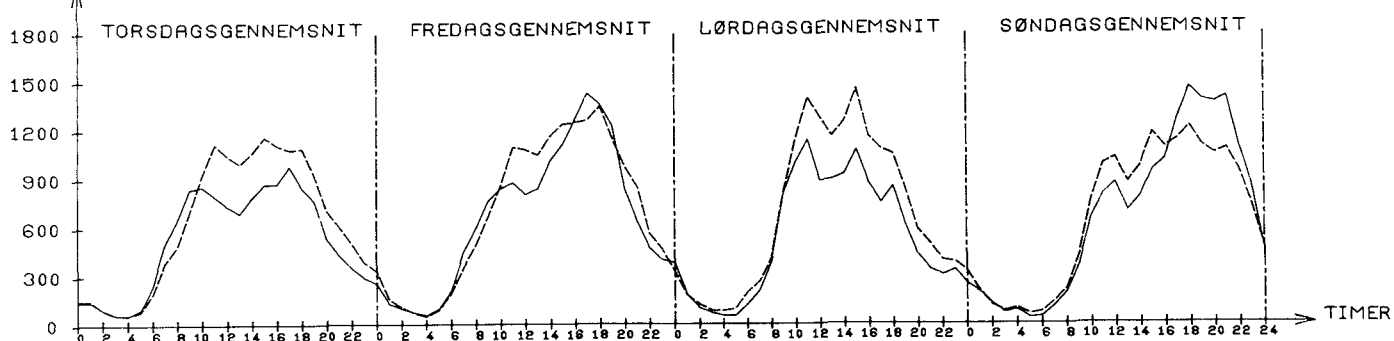
WEEKEND OG HELLIGDAGE
JUNI-AUGUST JAN.-MAJ OG
SEPT.-DEC.

14355

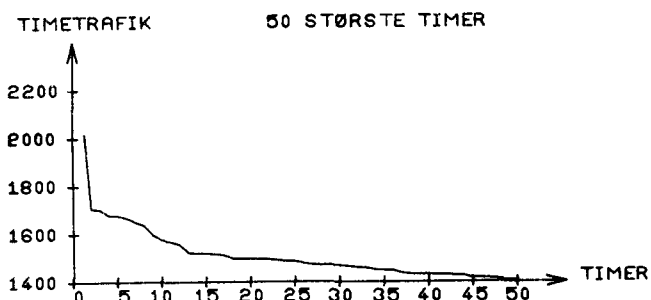
11711

TIMETRAFIK

FORDELING OVER DAGEN

JULI: TIMEGENS. 640
SEPT.: TIMEGENS. 534TIMEGENS. 706
TIMEGENS. 668TIMEGENS. 679
TIMEGENS. 528TIMEGENS. 668
TIMEGENS. 677---- JULI
— SEPTEMBER

STØRSTE TIME 30. ST. TIME
 UGEDAG TORS DAG 27/ 3 LØRDAG 19/ 7
 TIME 10-11 10-11
 I PCT AF ÅRSØGN 16.2 11.8
 I PCT AF JULIDØGN 12.8 9.3

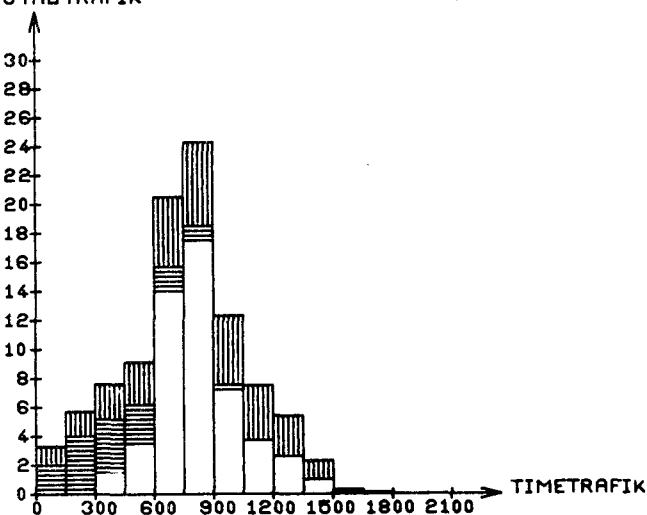


ÅRETS TIMER FORDELT EFTER TIMETRAFIKKENS STØRRELSE

ANTAL KØRETØJER PR. TIME	WEEK END & HEL. TIMER	HVER DAGS NAT TIMER	HVER DAGS DAG TIMER	----HELE ÅRET----			
				TIMER IALT	PCT	AKK. PCT	
0- 150	707	1228	2	1937	22.1	0.0	
151- 300	360	807	11	1178	13.4	22.1	
301- 450	269	488	177	934	10.6	35.5	
451- 600	237	255	299	791	9.0	46.2	
601- 750	319	128	933	1380	15.7	55.2	
751- 900	314	64	974	1352	15.4	70.9	
901- 1050	217	28	344	589	6.7	86.4	
1051- 1200	143	13	150	306	3.4	93.1	
1201- 1350	90	13	96	199	2.2	96.6	
1351- 1500	43	0	34	77	0.8	98.8	
1501- 1650	8	0	3	11	0.1	99.7	
1651- 1800	4	0	1	5	0.0	99.8	
1801- 1950	0	0	0	0	0.0	99.9	
1951- 2100	1	0	0	1	0.0	99.9	

SUM 2712 3024 3024 8760 99.9

PCT AF ÅRS-
TOTALTRAFIK



WEEKENDTRAFIK: LØ 0 - SØ 24
 HELLIGDAGSTRAFIK: 0-24
 HVERDAGS
 NATTRAFIK: MA 0-6, MA-TO 18-6, FR 18-24
 HVERDAGS
 DAGTRAFIK: MA-FR 6-18

ÅRSTOTALTRAFIKKEN FORDELT EFTER TIMETRAFIKKENS STØRRELSE

ANTAL KØRETØJER PR. TIME	WEEK END & HEL. TRAFIK	HVER DAGS NAT TRAFIK	HVER DAGS DAG TRAFIK	---ÅRSTOTALTRAFIK---			
				TRAFIK IALT	PCT	AKK. PCT	
0- 150	49.8	101.9	0.2	152.0	3.3	0.0	
151- 300	79.1	182.2	2.7	264.1	5.8	3.3	
301- 450	99.8	178.8	69.2	347.9	7.6	9.1	
451- 600	125.3	133.3	162.9	421.6	9.3	16.8	
601- 750	215.5	85.3	638.0	938.9	20.7	26.1	
751- 900	258.3	52.6	796.7	1107.7	24.4	46.8	
901- 1050	210.1	26.8	330.0	567.0	12.5	71.3	
1051- 1200	160.8	14.6	168.5	344.0	7.5	83.8	
1201- 1350	113.5	16.5	121.3	251.3	5.5	91.4	
1351- 1500	60.8	0.0	47.6	108.5	2.3	96.9	
1501- 1650	12.4	0.0	4.6	17.1	0.3	99.3	
1651- 1800	6.7	0.0	1.7	8.4	0.1	99.7	
1801- 1950	0.0	0.0	0.0	0.0	0.0	99.8	
1951- 2100	2.0	0.0	0.0	2.0	0.0	99.8	

SUM 1394.7 792.4 2344.1 4531.3 99.9
 PCT 30 17 51 100

*: ANTAL KØRETØJER I 1000

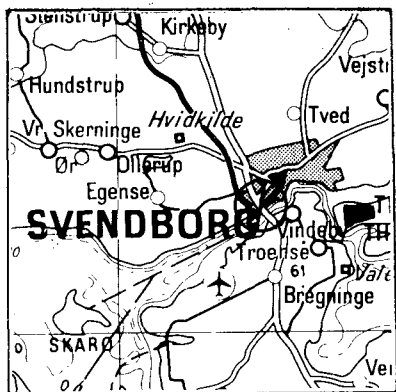
FORDELING PÅ KØRETØJSARTER - MANUELLE TÆLLINGER

DATO	KL.	BILER IALT	PERSON BILER	BUS SER	VAREVØGNE -----LASTBILER (TOTALVÆGT EXCL. EVT. PÅHÆNG)-----												MOT. CYKL	KNAL LERT	CYK LER	
					<2 T	2-6 T	6 - 10 T		10 - 14 T		14 - 16 T		OVER 16 T							
							HERAF IALT	M.PH	HERAF IALT	M.PH	SÆTV	HERAF IALT	M.PH	SÆTV	HERAF IALT	M.PH				SÆTV
26/ 2	6-18	6948	4227	29	429	467	114	4	1088	470	148	171	51	99	423	162	67	4	0	0
	%	100.0	60.8	0.4	6.2	6.7	1.6	0.1	15.7	6.8	2.1	2.5	0.7	1.4	6.1	2.3	1.0			
2/ 7	6-18	8782	6100	39	422	451	152	6	616	193	42	560	237	224	442	198	35	52	0	0
	%	100.0	69.5	0.4	4.8	5.1	1.7	0.1	7.0	2.2	0.5	6.4	2.7	2.6	5.0	2.3	0.4			
22/10	6-18	10043	7058	38	602	499	139	5	623	121	75	623	363	187	461	197	81	20	0	0
	%	100.0	70.3	0.4	6.0	5.0	1.4	0.0	6.2	1.2	0.7	6.2	3.6	1.9	4.6	2.0	0.8			

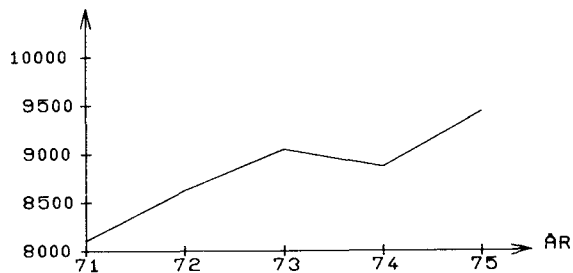
STATION: 042-0030

VEJNR: 205 KM: 42,940

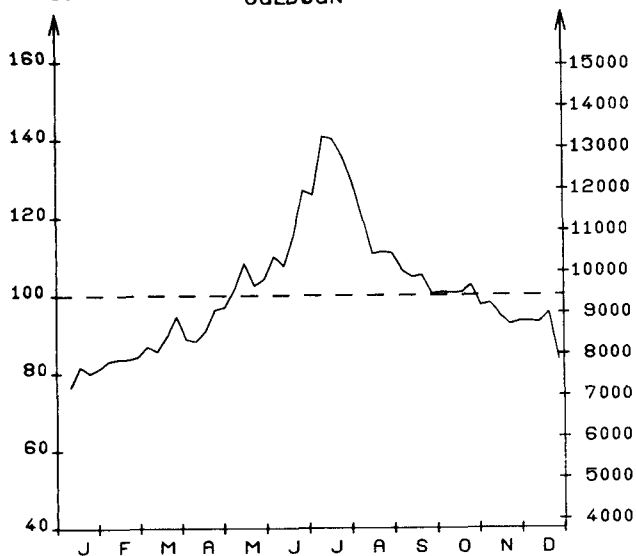
VEJNAVN: SVENDBORGSUNDBROEN



ÅRSDØGNTRAFIK

PCT AF
AD.

UGEDØGN

ANTAL
BILER

MÅNEDSDØGN

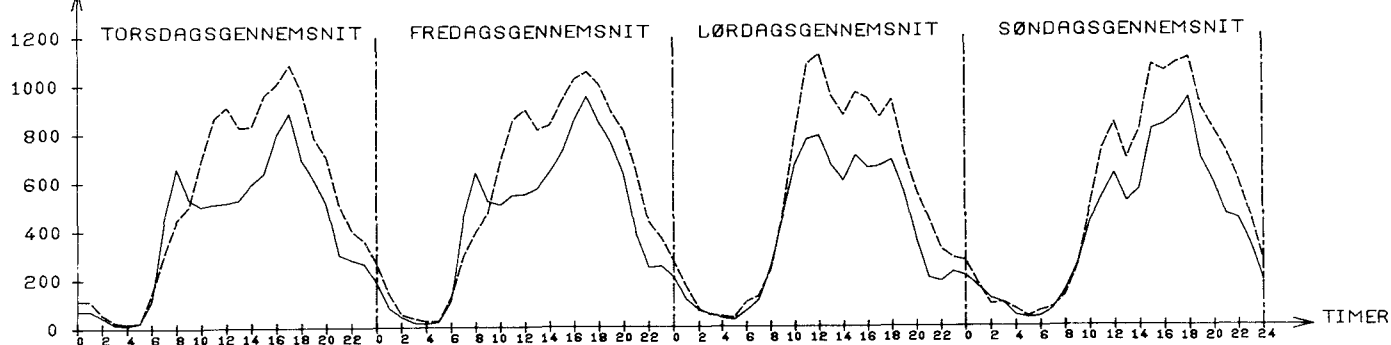
	JAN.	FEB.	MAR.	APR.	MAJ.	JUN.	JUL.	AUG.	SEP.	OKT.	NOV.	DEC.	ÅRSDØGN
1975	7428	7871	8366	8627	9727	10840	12781	10789	9819	9530	8883	8557	9434
1974	6914	7608	8174	8947	9176	10034	11687	10109	9170	8874	7975	7658	8869
ÅNDR. 1 %	7	3	2	- 3	6	8	9	6	7	7	11	11	6.3

SEPTEMBER	HVERDAGSDØGN JUNI-AUGUST	JAN.-MAJ OG SEPT.-DEC.
9950	11572	9068

WEEKEND- OG HELLIGDAGE JUNI-AUGUST	JAN.-MAJ OG SEPT.-DEC.
11247	8097

TIMETRAFIK

FORDELING OVER DAGEN



JULI: TIMEGENS. 537
 SEPT.: TIMEGENS. 408

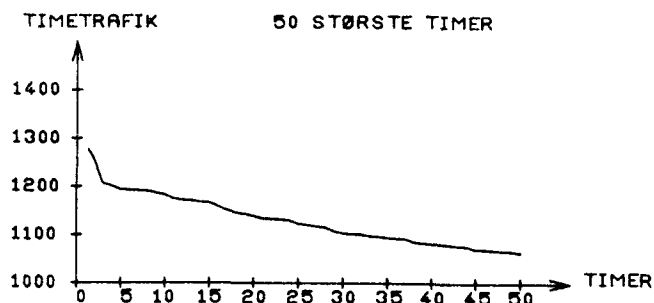
TIMEGENS. 548
 TIMEGENS. 441

TIMEGENS. 520
 TIMEGENS. 381

TIMEGENS. 526
 TIMEGENS. 407

---- JULI
 - - - - SEPTEMBER

	STØRSTE TIME	30. ST. TIME
UGEDAG	LØRDAG 12/ 7	SØNDAG 18/ 5
TIME	11-12	15-16
I PCT AF ÅRSØGN	13.5	11.7
I PCT AF JULIDØGN	9.9	8.6

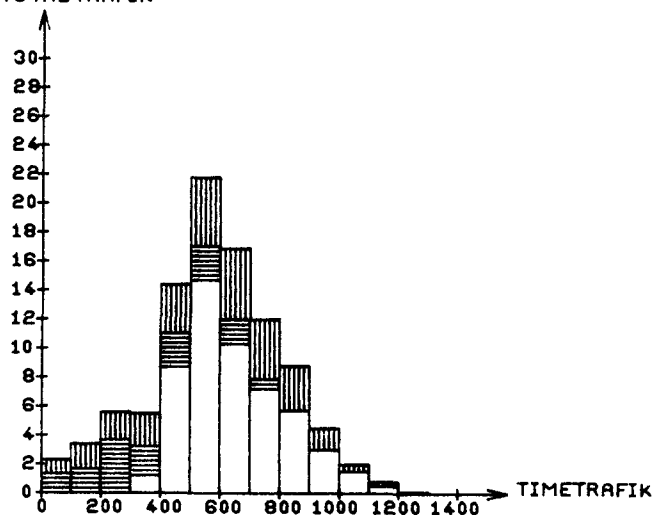


ÅRETS TIMER FORDELT EFTER TIMETRAFIKKENS STØRRELSE

ANTAL KØRETØJER PR. TIME	WEEK END & HEL. NAT	HVER DAGS DAG	HVER DAGS DAG	----HELE ÅRET----			
	TIME	TIME	TIME	TIMER IALT	PCT	AKK. PCT	
0- 100	640	1340	1	1981	22.6	0.0	
101- 200	401	419	5	825	9.4	22.6	
201- 300	273	532	13	818	9.3	32.0	
301- 400	209	221	115	545	6.2	41.3	
401- 500	245	195	659	1099	12.5	47.5	
501- 600	293	163	929	1385	15.8	60.1	
601- 700	265	94	553	912	10.4	75.9	
701- 800	184	42	335	561	6.4	86.3	
801- 900	117	13	235	365	4.1	92.7	
901- 1000	51	4	110	165	1.8	96.8	
1001- 1100	19	1	52	72	0.8	98.7	
1101- 1200	12	0	16	28	0.3	99.5	
1201- 1300	3	0	1	4	0.0	99.9	
1301- 1400	0	0	0	0	0.0	99.9	

SUM 2712 3024 3024 8760 99.9

PCT AF ÅRS-
TOTALTRAFIK



ÅRSTOTALTRAFIKKEN FORDELT EFTER TIMETRAFIKKENS STØRRELSE

ANTAL KØRETØJER PR. TIME	WEEK END & HEL. NAT	HVER DAGS DAG	HVER DAGS DAG	---ÅRSTOTALTRAFIK---			
	TRAFIK	TRAFIK	TRAFIK	TRAFIK IALT	PCT	AKK. PCT	
0- 100	34.0	49.9	0.0	84.1	2.4	0.0	
101- 200	58.5	63.8	0.8	123.2	3.5	2.4	
201- 300	68.2	130.1	3.1	201.5	5.8	6.0	
301- 400	73.1	77.4	42.4	193.0	5.5	11.8	
401- 500	110.6	87.9	301.2	499.8	14.4	17.4	
501- 600	161.6	89.3	508.5	759.5	22.0	31.9	
601- 700	171.8	60.5	357.9	590.2	17.1	53.9	
701- 800	136.9	31.9	249.6	418.5	12.1	71.0	
801- 900	99.0	11.0	199.7	309.7	8.9	83.1	
901- 1000	48.4	3.7	103.7	155.8	4.5	92.1	
1001- 1100	19.9	1.0	54.2	75.1	2.1	96.6	
1101- 1200	13.7	0.0	18.3	32.1	0.9	98.8	
1201- 1300	3.7	0.0	1.2	4.9	0.1	99.8	
1301- 1400	0.0	0.0	0.0	0.0	0.0	99.9	

SUM 1000.0 606.9 1841.1 3448.1 99.9
PCT 29 17 53 100

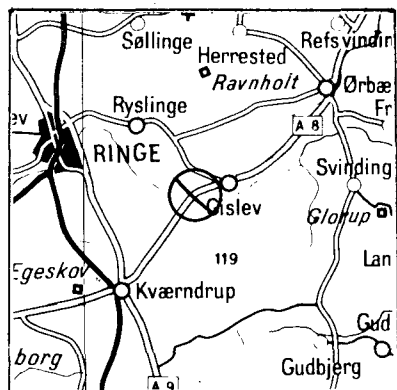
*: ANTAL KØRETØJER I 1000

WEEKENDTRAFIK: LØ 0 - 50 24
HELLIGDAGSTRAFIK: 0-24
HVERDAGS
NATTRAFIK: MA 0-6, MA-TO 18-6, FR 18-24
HVERDAGS
DAGTRAFIK: MA-FR 6-18

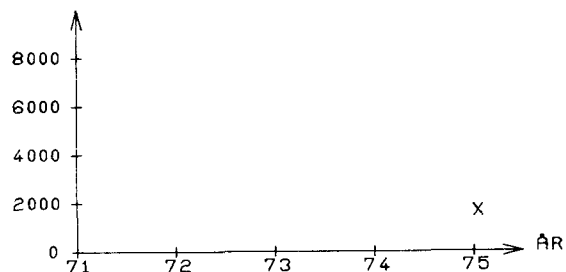
STATION: 042-0040

VEJNR: 212 KM: 20.630

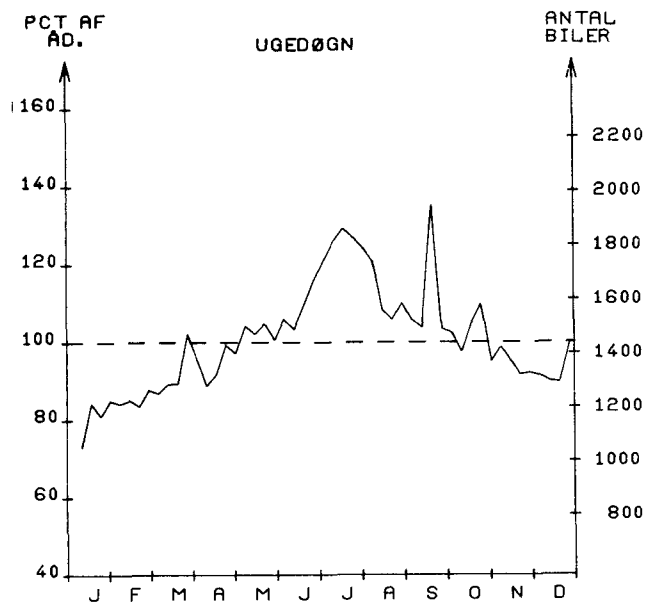
VEJNAVN: NYBORG-FABORG



ÅRSDØGNTRAFIK



X: STATIONEN ER OPRETTET I 75



MÅNEDSDØGN

	JAN.	FEB.	MAR.	APR.	MAJ.	JUN.	JUL.	AUG.	SEP.	OKT.	NOV.	DEC.	ÅRSDØGN
1975	1152	1222	1345	1335	1468	1576	1804	1630	1596	1479	1364	1327	1441
1974													
ÅNR. I %													

HVERDAGSDØGN
SEPTEMBER JUNI-AUGUST

1584

1621

JAN.-MAJ OG
SEPT.-DEC.

1336

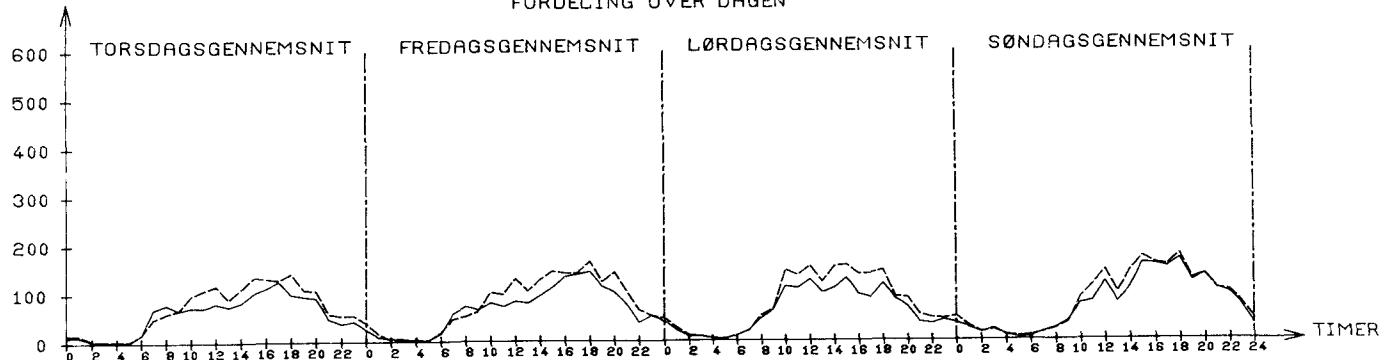
WEEKEND- OG HELLIGDAGE
JUNI-AUGUST JAN.-MAJ OG
SEPT.-DEC.

1792

1432

TIMETRAFIK

FORDELING OVER DAGEN

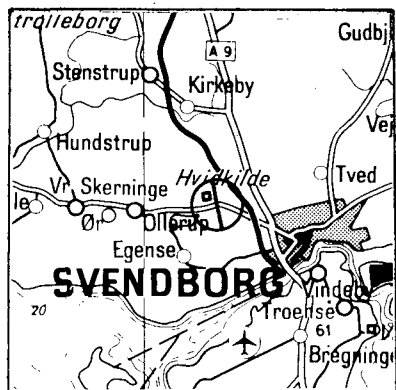
JULI: TIMEGENS. 71
SEPT.: TIMEGENS. 59TIMEGENS. 79
TIMEGENS. 67TIMEGENS. 78
TIMEGENS. 61TIMEGENS. 83
TIMEGENS. 75--- JULI
— SEPTEMBER

DATO	KL.	BILER IALT	PERSON BILER	BUS SER	VAREVUGNE -----LASTBILER (TOTALVEGT EXCL. EVT. PAHANG)-----															MOT. CYKL	KNAL LERT	CYK LER	
					<2 T		2-6 T		6 - 10 T HERAF IALT M.PH			10 - 14 T HERAF IALT M.PH SATV			14 - 16 T HERAF IALT M.PH SATV			OVER 16 T HERAF IALT M.PH SATV					
19/ 3	6-18	893	576	28	64	98	25	0	84	5	4	7	1	2	11	1	1	0	18	11			
	%	100.0	64.5	3.1	7.2	11.0	2.8	0.0	9.4	0.6	0.4	0.8	0.1	0.2	1.2	0.1	0.1						
16/ 7	6-18	1256	1032	25	69	56	21	0	26	1	2	3	1	1	24	5	0	14	27	14			
	%	100.0	82.2	2.0	5.5	4.5	1.7	0.0	2.1	0.1	0.2	0.2	0.1	0.1	1.9	0.4	0.0						
5/11	6-18	1046	690	29	61	90	18	1	109	4	3	18	12	1	31	4	1	2	15	17			
	%	100.0	66.0	2.8	5.8	8.6	1.7	0.1	10.4	0.4	0.3	1.7	1.1	0.1	3.0	0.4	0.1						

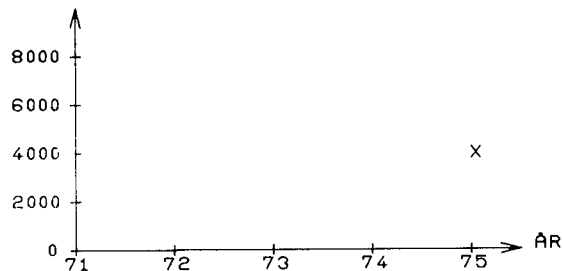
STATION: 042-0050

VEJNR: 215 KM: 4,710

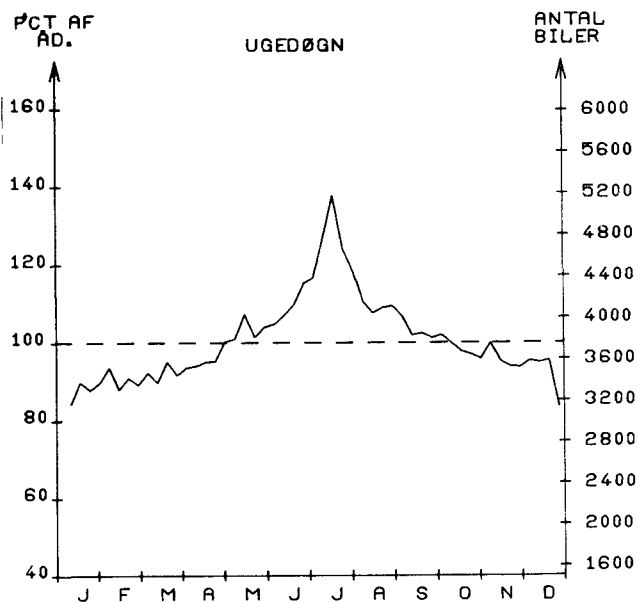
VEJNAVN: SVENDBORG-FABORG



ÅRSDØGNTRAFIK



X: STATIONEN ER OPRETTET I 75



MÅNEDSDØGN

	JAN.	FEB.	MAR.	APR.	MAJ.	JUN.	JUL.	AUG.	SEP.	OKT.	NOV.	DEC.	ÅRSDØGN
1975	3237	3394	3411	3603	3870	4104	4743	4106	3880	3724	3558	3472	3758
1974													
ÅNDR. I %													

SEPTEMBER HVERDAGSDØGN JUNI-AUGUST

4053

4501

JAN.-MAJ OG
SEPT.-DEC.

3807

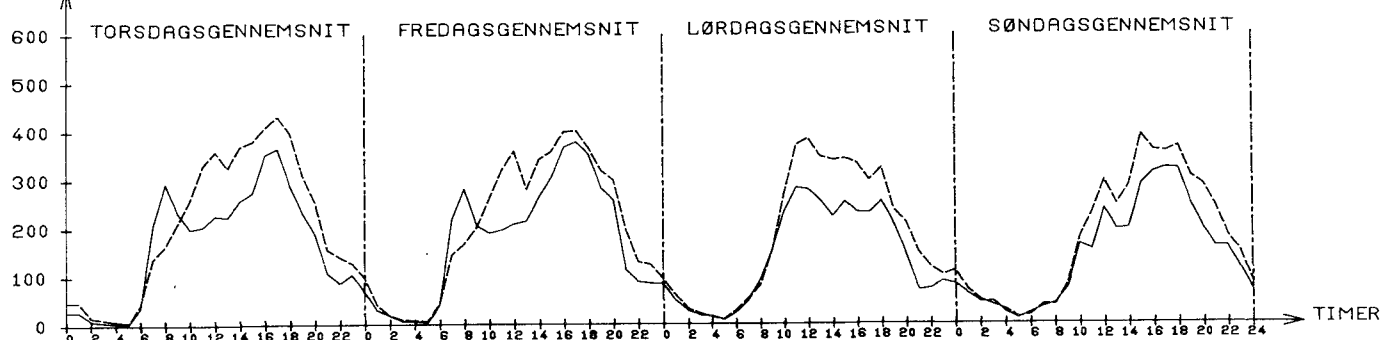
WEEKEND- OG HELLIGDAGE
JUNI-AUGUST JAN.-MAJ OG
SEPT.-DEC.

3882

3063

TIMETRAFIK

FORDELING OVER DAGEN

JULI: TIMEGENS. 209
SEPT.: TIMEGENS. 167TIMEGENS. 204
TIMEGENS. 175TIMEGENS. 183
TIMEGENS. 139TIMEGENS. 180
TIMEGENS. 145---- JULI
—— SEPTEMBER